


# Voranschlag

Finanzjahr

2025



## Gemeinde Seefeld

Politischer Bezirk:	Innsbruck-Land
Land:	Tirol
Einwohnerzahl mit Stand 31.12.2024:	3.654
Flächenausmaß:	17,38 km <sup>2</sup>



## Festsetzung des Voranschlages

Der Voranschlagsentwurf für das Finanzjahr 2025 wurde in der Zeit vom 30.11.2024 bis 16.12.2024 im Gemeindeamt zur öffentlichen Einsicht aufgelegt. Die Kundmachung über die Auflage des Voranschlages zur öffentlichen Einsicht wurde am 30.11.2024 angeschlagen und am 16.12.2024 abgenommen. Schriftliche Einwendungen zum Voranschlagsentwurf wurden nicht eingebracht. Der Voranschlag wurde in der Sitzung am 17.12.2024 festgesetzt. Der Beschluss über die Festsetzung des Voranschlages wurde in der Zeit vom 23.12.2024 bis 07.01.2025 kundgemacht. Auszug aus dem Sitzungsprotokoll über die öffentliche Gemeinderatssitzung vom 17.12.2024:

Bürgermeisterin:	Andrea Neuner
Vizebürgermeister:	Anton Hiltpolt
Gemeinderäte:	Daniel Dreier
	Stephanie Frezzini
	Oswald Gapp
	Reinhard Haselwanter
	Thomas Knuchel
	Julia Nairz
	Christina Norz
	Johannes Nortz
	Günther Prantl
	Wolfgang Rieß
	Frank Ritzinger
	Helmut Sackl
	Anita Hiltpolt (für Vizebürgermeister Alexander Schmid)

Die Beschlussfähigkeit war somit gegeben. Die Einberufung zur Sitzung erfolgte ordnungsgemäß.

Abstimmungsergebnis: einstimmig beschlossen

Saldo gemäß der Anlage 1b VRV 2015:	€	-1.742.500,00
Stand liquide Mittel zum 31.12.2024:	€	3.177.248,70

Die Abweichungen zwischen den vorgeschriebenen Beträgen und den veranschlagten Beträgen werden ab € 20.000,00 erläutert.

Die Bestandteile des Voranschlages werden auf der Homepage der Gemeinde Seefeld veröffentlicht.

Dienstposten- und Stellenplan gem. § 91 TGO 2001


## Gemeindeabgaben:


Baumassenanteil gemäß Verkehrsaufschließungsabgabengesetz (GR 12.03.2024)	€	13,30 x 70 %
Bauplatzanteil gemäß Verkehrsaufschließungsabgabengesetz (GR 12.03.2024)	€	13,30 x 150 %
Bereitstellungsgebühr pro Jahr gemäß Kanalgebührenverordnung, inkl. 10 % MwSt. (GR 17.12.2024)	€	260,00
Bereitstellungsgebühr pro Jahr gemäß Wassergebührenverordnung, inkl. 10 % MwSt. (GR 17.12.2024)	€	116,00
Bioabfallgebühr pro Einwohnergleichwert gemäß Abfallgebührenordnung, inkl. 10 % MwSt. (GR 17.12.2024)	€	13,63
Essen auf Rädern, inkl. 10 % MwSt.	€	8,00
Fiakerstandgebühr (GR 09.12.2009)	€	72,70
Freizeitwohnsitz- und Leerstandsabgabe (GR 29.11.2022)		
Gehsteigbeitragssatz Baumassenanteil gemäß Verkehrsaufschließungsabgabengesetz (GR 22.10.2008)	€	1,88 x 70 %
Gehsteigbeitragssatz Bauplatzanteil gemäß Verkehrsaufschließungsabgabengesetz (GR 22.10.2008)	€	1,88 x 150 %
Gräbergebühren gemäß Friedhofsgebührenverordnung (GR 06.05.2019)		
Grundsteuer A, Hebesatz		500 %
Grundsteuer B, Hebesatz		500 %
Hundesteuer gemäß Hundesteuerordnung (GR 13.12.2011)	€	50,00
Kanalanschlussgebühr pro m <sup>3</sup> gemäß Kanalgebührenverordnung, inkl. 10 % MwSt. (GR 17.12.2024)	€	7,18
Kanalbenützungsgeld pro m <sup>3</sup> gemäß Kanalgebührenverordnung, inkl. 10 % MwSt. (GR 17.12.2024)	€	2,60
Kommunalsteuer (Bundesgesetz, Kommunalsteuergesetz)		3 %
Müll-Grundgebühr pro Einwohnergleichwert gemäß Abfallgebührenordnung, inkl. 10 % MwSt. (GR 17.12.2024)	€	115,91
Wasseranschlussgebühr pro m <sup>3</sup> gemäß Wassergebührenverordnung, inkl. 10 % MwSt. (GR 17.12.2024)	€	2,61
Wasserzins pro m <sup>3</sup> gemäß Wassergebührenverordnung, inkl. 10 % MwSt. (GR 17.12.2024)	€	1,16


Bestätigung, Unterschriften



Die Richtigkeit und Vollständigkeit der im Voranschlag enthaltenen Angaben sowie die Richtigkeit des Auszuges aus der Niederschrift, des Voranschlagsbeschlusses und der Kundmachung bestätigen:

  
Bürgermeisterin

  
Buchhaltung

  
Buchhaltung

Seefeld am 31.01.2025





Ergebnishaushalt Gesamt 1. Ebene (Anlage 1a)  
- interne Vergütungen enthalten



MVAG	Mittelverwendungs- und -aufbringungsgruppen (1. Ebene)	VA 2025	VA 2024	RA 2023
211	Erträge aus der operativen Verwaltungstätigkeit	16.369.000,00	16.407.400,00	15.075.147,47
212	Erträge aus Transfers	3.315.600,00	2.901.900,00	3.618.963,20
213	Finanzerträge	100,00	100,00	896,35
<b>21</b>	<b>Summe Erträge</b>	<b>19.684.700,00</b>	<b>19.309.400,00</b>	<b>18.695.007,02</b>
221	Personalaufwand	4.539.800,00	4.468.900,00	3.995.500,96
222	Sachaufwand	7.865.100,00	6.631.200,00	7.304.886,48
223	Transferaufwand	8.265.400,00	8.409.600,00	8.897.874,23
224	Finanzaufwand	184.100,00	216.100,00	200.571,86
<b>22</b>	<b>Summe Aufwendungen</b>	<b>20.854.400,00</b>	<b>19.725.800,00</b>	<b>20.398.833,53</b>
<b>SA0</b>	<b>Saldo (0) Nettoergebnis (21 - 22)</b>	<b>-1.169.700,00</b>	<b>-416.400,00</b>	<b>-1.703.826,51</b>
230	Entnahmen von Haushaltsrücklagen	0,00	0,00	0,00
240	Zuweisungen an Haushaltsrücklagen	0,00	0,00	0,04
<b>SA01</b>	<b>Saldo (01) Haushaltsrücklagen (230 - 240)</b>	<b>0,00</b>	<b>0,00</b>	<b>-0,04</b>
<b>SA00</b>	<b>Saldo (00) Nettoergebnis nach Haushaltsrücklagen (Saldo 0 + Saldo 01)</b>	<b>-1.169.700,00</b>	<b>-416.400,00</b>	<b>-1.703.826,55</b>



Ergebnishaushalt Gesamt 1. und 2. Ebene (Anlage 1a)  
- interne Vergütungen enthalten



MVAG	Mittelverwendungs- und aufbringungsgruppen (1. und 2. Ebene)	VA 2025	VA 2024	RA 2023
<b>211</b>	<b>Erträge aus der operativen Verwaltungstätigkeit</b>	<b>16.369.000,00</b>	<b>16.407.400,00</b>	<b>15.075.147,47</b>
2111	Erträge aus eigenen Abgaben	3.737.000,00	3.742.000,00	3.551.450,03
2112	Erträge aus Ertragsanteilen	5.618.800,00	5.971.300,00	5.459.999,26
2113	Erträge aus Gebühren	4.139.000,00	4.052.000,00	3.731.605,96
2114	Erträge aus Leistungen	884.000,00	827.100,00	918.664,86
2115	Erträge aus Besitz und wirtschaftlicher Tätigkeit	762.100,00	742.900,00	773.690,85
2116	Erträge aus Veräußerung und sonstige Erträge	1.171.500,00	1.027.100,00	415.704,28
2117	Nicht finanzierungswirksame operative Erträge	56.600,00	45.000,00	224.032,23
<b>212</b>	<b>Erträge aus Transfers</b>	<b>3.315.600,00</b>	<b>2.901.900,00</b>	<b>3.618.963,20</b>
2121	Transferertrag von Trägern des öffentlichen Rechts	2.836.900,00	2.423.600,00	2.830.727,59
2122	Transferertrag von Beteiligungen	0,00	0,00	290.000,00
2123	Transferertrag von Unternehmen (mit Finanzunternehmen)	6.000,00	6.000,00	6.000,00
2124	Transferertrag von Haushalten und Organisationen ohne Erwerbscharakter	372.000,00	392.000,00	410.933,48
2125	Transferertrag vom Ausland	0,00	0,00	0,00
2126	Investitions- und Tilgungszuschüsse zwischen Unternehmungen und Betrieben der Gebietskörperschaft und der Gebietskörperschaft	0,00	0,00	0,00
2127	Nicht finanzierungswirksamer Transferertrag	100.700,00	80.300,00	81.302,13
<b>213</b>	<b>Finanzerträge</b>	<b>100,00</b>	<b>100,00</b>	<b>896,35</b>
2131	Erträge aus Zinsen	100,00	100,00	896,35
2132	Erträge aus Zinsen aus derivativen Finanzinstrumenten mit und ohne Grundgeschäft	0,00	0,00	0,00
2133	Erträge aus Gewinnentnahmen von marktbestimmten Betrieben	0,00	0,00	0,00
2134	Sonstige Finanzerträge	0,00	0,00	0,00
2135	Erträge aus Dividenden/Gewinnausschüttungen	0,00	0,00	0,00
2136	Sonstige nicht finanzierungswirksame Finanzerträge	0,00	0,00	0,00
<b>21</b>	<b>Summe Erträge</b>	<b>19.684.700,00</b>	<b>19.309.400,00</b>	<b>18.695.007,02</b>
<b>221</b>	<b>Personalaufwand</b>	<b>4.539.800,00</b>	<b>4.468.900,00</b>	<b>3.995.500,96</b>
2211	Personalaufwand (Bezüge, Nebengebühren, Mehrleistungen)	3.578.700,00	3.536.100,00	3.110.334,90
2212	Gesetzlicher und freiwilliger Sozialaufwand	889.300,00	878.200,00	751.678,54
2213	Sonstiger Personalaufwand	3.000,00	3.000,00	4.750,12
2214	Nicht finanzierungswirksamer Personalaufwand	68.800,00	51.600,00	128.737,40
<b>222</b>	<b>Sachaufwand</b>	<b>7.865.100,00</b>	<b>6.631.200,00</b>	<b>7.304.886,48</b>
2221	Gebrauchs- und Verbrauchsgüter, Handelswaren	452.400,00	524.500,00	489.809,19
2222	Verwaltungs- und Betriebsaufwand	1.629.000,00	1.735.900,00	1.959.431,83
2223	Leasing- und Mietaufwand	640.500,00	647.000,00	613.803,17
2224	Instandhaltung	2.857.500,00	1.127.500,00	1.510.782,43
2225	Sonstiger Sachaufwand	1.287.300,00	1.091.600,00	1.150.531,16
2226	Nicht finanzierungswirksamer Sachaufwand	998.400,00	1.504.700,00	1.580.528,70

MVAG	Mittelverwendungs- und aufbringungsgruppen (1. und 2. Ebene)	VA 2025	VA 2024	RA 2023
<b>223</b>	<b>Transferaufwand</b>	<b>8.265.400,00</b>	<b>8.409.600,00</b>	<b>8.897.874,23</b>
2231	Transferaufwand an Träger des öffentlichen Rechts	4.517.200,00	4.277.900,00	3.636.434,79
2232	Transferaufwand an Beteiligungen	0,00	0,00	0,00
2233	Transferaufwand an Unternehmen (mit Finanzunternehmen)	3.500.000,00	3.840.000,00	5.053.414,18
2234	Transferaufwand an Haushalte und Organisationen ohne Erwerbscharakter	248.200,00	291.700,00	208.025,26
2235	Transferaufwand an das Ausland	0,00	0,00	0,00
2236	Investitions- und Tilgungszuschüsse zwischen Unternehmungen und Betrieben der Gebietskörperschaft und der Gebietskörperschaft	0,00	0,00	0,00
2237	Nicht finanzierungswirksamer Transferaufwand	0,00	0,00	0,00
<b>224</b>	<b>Finanzaufwand</b>	<b>184.100,00</b>	<b>216.100,00</b>	<b>200.571,86</b>
2241	Aufwendungen für Zinsen	176.000,00	206.000,00	191.570,86
2242	Zinsen und sonstige Aufwendungen aus derivativen Finanzinstrumenten mit und ohne Grundgeschäft	0,00	0,00	0,00
2243	Gewinnentnahmen von Unternehmungen und marktbestimmten Betrieben der Gebietskörperschaft (innerhalb der Gebietskörperschaft)	0,00	0,00	0,00
2244	Sonstiger Finanzaufwand	8.100,00	10.100,00	9.001,00
2245	Nicht finanzierungswirksamer Finanzaufwand	0,00	0,00	0,00
<b>22</b>	<b>Summe Aufwendungen</b>	<b>20.854.400,00</b>	<b>19.725.800,00</b>	<b>20.398.833,53</b>
<b>SA0</b>	<b>Saldo (0) Nettoergebnis (21 - 22)</b>	<b>-1.169.700,00</b>	<b>-416.400,00</b>	<b>-1.703.826,51</b>
<b>230</b>	<b>Entnahmen von Haushaltsrücklagen</b>	<b>0,00</b>	<b>0,00</b>	<b>0,00</b>
2301	Entnahmen von Haushaltsrücklagen	0,00	0,00	0,00
<b>240</b>	<b>Zuweisungen an Haushaltsrücklagen</b>	<b>0,00</b>	<b>0,00</b>	<b>0,04</b>
2401	Zuweisungen an Haushaltsrücklagen	0,00	0,00	0,04
<b>SA01</b>	<b>Saldo (01) Haushaltsrücklagen (230 - 240)</b>	<b>0,00</b>	<b>0,00</b>	<b>-0,04</b>
<b>SA00</b>	<b>Saldo (00) Nettoergebnis nach Haushaltsrücklagen (Saldo 0 + Saldo 01)</b>	<b>-1.169.700,00</b>	<b>-416.400,00</b>	<b>-1.703.826,55</b>

Finanzierungshaushalt Gesamt 1. Ebene (Anlage 1b)  
- interne Vergütungen enthalten



MVAG	Mittelverwendungs- und -aufbringungsgruppen (1. Ebene)	VA 2025	VA 2024	RA 2023
<b>OPERATIVE GEBARUNG</b>				
311	Einzahlungen aus operativer Verwaltungstätigkeit	15.577.400,00	15.552.400,00	14.685.572,58
312	Einzahlungen aus Transfers	3.214.900,00	2.821.600,00	3.515.661,07
313	Einzahlungen aus Finanzerträgen	100,00	100,00	896,35
<b>31</b>	<b>Summe Einzahlungen operative Gebarung</b>	<b>18.792.400,00</b>	<b>18.374.100,00</b>	<b>18.202.130,00</b>
321	Auszahlungen aus Personalaufwand	4.471.000,00	4.417.300,00	3.866.763,56
322	Auszahlungen aus Sachaufwand	6.866.700,00	5.126.500,00	5.599.690,62
323	Auszahlungen aus Transfers	7.910.400,00	7.944.600,00	8.385.804,11
324	Auszahlungen aus Finanzaufwand	184.100,00	216.100,00	200.571,86
<b>32</b>	<b>Summe Auszahlungen operative Gebarung</b>	<b>19.432.200,00</b>	<b>17.704.500,00</b>	<b>18.052.830,15</b>
<b>SA1</b>	<b>Saldo (1) Geldfluss aus der operativen Gebarung (31 – 32)</b>	<b>-639.800,00</b>	<b>669.600,00</b>	<b>149.299,85</b>
<b>INVESTIVE GEBARUNG</b>				
331	Einzahlungen aus der Investitionstätigkeit	735.000,00	810.000,00	0,00
332	Einzahlungen aus der Rückzahlung von Darlehen sowie gewährten Vorschüssen	0,00	0,00	0,00
333	Einzahlungen aus Kapitaltransfers	114.000,00	216.000,00	138.391,86
<b>33</b>	<b>Summe Einzahlungen investive Gebarung</b>	<b>849.000,00</b>	<b>1.026.000,00</b>	<b>138.391,86</b>
341	Auszahlungen aus der Investitionstätigkeit	572.000,00	207.000,00	233.370,71
342	Auszahlungen aus der Gewährung von Darlehen sowie gewährten Vorschüssen	38.000,00	38.000,00	0,00
343	Auszahlungen aus Kapitaltransfers	355.000,00	465.000,00	513.953,39
<b>34</b>	<b>Summe Auszahlungen investive Gebarung</b>	<b>965.000,00</b>	<b>710.000,00</b>	<b>747.324,10</b>
<b>SA2</b>	<b>Saldo (2) Geldfluss aus der investiven Gebarung (33 – 34)</b>	<b>-116.000,00</b>	<b>316.000,00</b>	<b>-608.932,24</b>
<b>SA3</b>	<b>Saldo (3) Nettofinanzierungssaldo (Saldo 1 + Saldo 2)</b>	<b>-755.800,00</b>	<b>985.600,00</b>	<b>-459.632,39</b>

MVAG	Mittelverwendungs- und -aufbringungsgruppen (1. Ebene)	VA 2025	VA 2024	RA 2023
<b>FINANZIERUNGSTÄTIGKEIT</b>				
351	Einzahlungen aus der Aufnahme von Finanzschulden	0,00	0,00	0,00
353	Einzahlungen infolge eines Kapitaltausches bei derivativen Finanzinstrumenten mit Grundgeschäft	0,00	0,00	0,00
355	Einzahlungen aus dem Abgang von Finanzinstrumenten	0,00	0,00	0,00
<b>35</b>	<b>Summe Einzahlungen aus der Finanzierungstätigkeit</b>	<b>0,00</b>	<b>0,00</b>	<b>0,00</b>
361	Auszahlungen aus der Tilgung von Finanzschulden	986.700,00	985.600,00	1.002.512,52
363	Auszahlungen infolge eines Kapitaltausches bei derivativen Finanzinstrumenten mit Grundgeschäft	0,00	0,00	0,00
365	Auszahlungen für den Erwerb von Finanzinstrumenten	0,00	0,00	0,00
<b>36</b>	<b>Summe Auszahlungen aus der Finanzierungstätigkeit</b>	<b>986.700,00</b>	<b>985.600,00</b>	<b>1.002.512,52</b>
<b>SA4</b>	<b>Saldo (4) Geldfluss aus der Finanzierungstätigkeit (35 – 36)</b>	<b>-986.700,00</b>	<b>-985.600,00</b>	<b>-1.002.512,52</b>
<b>SA5</b>	<b>Saldo (5) Geldfluss aus der voranschlagswirksamen Gebarung (Saldo 3 + Saldo 4)</b>	<b>-1.742.500,00</b>	<b>0,00</b>	<b>-1.462.144,91</b>

Finanzierungshaushalt Gesamt 1. und 2. Ebene (Anlage 1b)  
- interne Vergütungen enthalten



MVAG	Mittelverwendungs- und aufbringungsgruppen (1. und 2. Ebene)	VA 2025	VA 2024	RA 2023
<b>311</b>	<b>Einzahlungen aus operativer Verwaltungstätigkeit</b>	<b>15.577.400,00</b>	<b>15.552.400,00</b>	<b>14.685.572,58</b>
3111	Einzahlungen aus eigenen Abgaben	3.737.000,00	3.742.000,00	3.539.297,63
3112	Einzahlungen aus Ertragsanteilen	5.618.800,00	5.971.300,00	5.459.999,26
3113	Einzahlungen aus Gebühren	4.139.000,00	4.052.000,00	3.650.594,48
3114	Einzahlungen aus Leistungen	884.000,00	827.100,00	879.388,96
3115	Einzahlungen aus Besitz und wirtschaftlicher Tätigkeit	762.100,00	742.900,00	739.674,20
3116	Einzahlungen aus Veräußerung von geringwertigen Wirtschaftsgütern (GWG) und sonstige Einzahlungen	436.500,00	217.100,00	416.618,05
<b>312</b>	<b>Einzahlungen aus Transfers</b>	<b>3.214.900,00</b>	<b>2.821.600,00</b>	<b>3.515.661,07</b>
3121	Transferzahlungen von Trägern des öffentlichen Rechts	2.836.900,00	2.423.600,00	2.830.727,59
3122	Transferzahlungen von Beteiligungen	0,00	0,00	290.000,00
3123	Transferzahlungen von Unternehmen (inkl. Finanzunternehmen)	6.000,00	6.000,00	6.000,00
3124	Transferzahlungen von Haushalten und Organisationen ohne Erwerbscharakter	372.000,00	392.000,00	388.933,48
3125	Transferzahlungen vom Ausland	0,00	0,00	0,00
3126	Investitions- und Tilgungszuschüsse zwischen Unternehmungen und Betrieben der Gebietskörperschaft und der Gebietskörperschaft	0,00	0,00	0,00
<b>313</b>	<b>Einzahlungen aus Finanzerträgen</b>	<b>100,00</b>	<b>100,00</b>	<b>896,35</b>
3131	Einzahlungen aus Zinserträgen	100,00	100,00	896,35
3132	Einzahlungen aus Zinsen aus derivativen Finanzinstrumenten mit und ohne Grundgeschäft	0,00	0,00	0,00
3133	Einzahlungen aus Gewinnentnahmen von marktbestimmten Betrieben	0,00	0,00	0,00
3134	Sonstige Einzahlungen aus Finanzerträgen	0,00	0,00	0,00
3135	Einzahlungen aus Dividenden/Gewinnausschüttungen	0,00	0,00	0,00
<b>31</b>	<b>Summe Einzahlungen operative Gebarung</b>	<b>18.792.400,00</b>	<b>18.374.100,00</b>	<b>18.202.130,00</b>
<b>321</b>	<b>Auszahlungen aus Personalaufwand</b>	<b>4.471.000,00</b>	<b>4.417.300,00</b>	<b>3.866.763,56</b>
3211	Auszahlungen für Personalaufwand (Bezüge, Nebengebühren, und Mehrleistungsvergütungen)	3.578.700,00	3.536.100,00	3.110.334,90
3212	Auszahlungen für gesetzliche und freiwillige Sozialaufwendungen	889.300,00	878.200,00	751.678,54
3213	Auszahlungen aus sonstigem Personalaufwand	3.000,00	3.000,00	4.750,12
<b>322</b>	<b>Auszahlungen aus Sachaufwand</b>	<b>6.866.700,00</b>	<b>5.126.500,00</b>	<b>5.599.690,62</b>
3221	Auszahlungen für Gebrauchs- und Verbrauchsgüter, Handelswaren	452.400,00	524.500,00	484.203,51
3222	Auszahlungen für Verwaltungs- und Betriebsaufwand	1.629.000,00	1.735.900,00	1.901.651,19
3223	Auszahlungen für Leasing- und Mietaufwand	640.500,00	647.000,00	613.136,19
3224	Auszahlungen für Instandhaltung	2.857.500,00	1.127.500,00	1.486.565,28
3225	Sonstige Auszahlungen aus Sachaufwand	1.287.300,00	1.091.600,00	1.114.134,45
3226	Auszahlungen aus der Inanspruchnahme von Haftungen	0,00	0,00	0,00
<b>323</b>	<b>Auszahlungen aus Transfers</b>	<b>7.910.400,00</b>	<b>7.944.600,00</b>	<b>8.385.804,11</b>
3231	Transferzahlungen an Träger des öffentlichen Rechts	4.462.200,00	4.262.900,00	3.622.481,40
3232	Transferzahlungen an Beteiligungen	0,00	0,00	0,00
3233	Transferzahlungen an Unternehmen (inkl. Finanzunternehmen)	3.200.000,00	3.390.000,00	4.555.465,45

MVAG	Mittelverwendungs- und aufbringungsgruppen (1. und 2. Ebene)	VA 2025	VA 2024	RA 2023
3234	Transferzahlungen an Haushalte und Organisationen ohne Erwerbscharakter	248.200,00	291.700,00	207.857,26
3235	Transferzahlungen an das Ausland	0,00	0,00	0,00
3236	Investitions- und Tilgungszuschüsse zwischen Unternehmungen und Betrieben der Gebietskörperschaft und der Gebietskörperschaft	0,00	0,00	0,00
<b>324</b>	<b>Auszahlungen aus Finanzaufwand</b>	<b>184.100,00</b>	<b>216.100,00</b>	<b>200.571,86</b>
3241	Auszahlungen für Zinsen	176.000,00	206.000,00	191.570,86
3242	Auszahlungen für Zinsen aus derivativen Finanzinstrumenten mit und ohne Grundgeschäft	0,00	0,00	0,00
3243	Auszahlungen aus Gewinnentnahmen von marktbestimmten Betrieben	0,00	0,00	0,00
3244	Sonstige Auszahlungen aus Finanzaufwendungen	8.100,00	10.100,00	9.001,00
<b>32</b>	<b>Summe Auszahlungen operative Gebarung</b>	<b>19.432.200,00</b>	<b>17.704.500,00</b>	<b>18.052.830,15</b>
<b>SA1</b>	<b>Saldo (1) Geldfluss aus der operativen Gebarung (31 – 32)</b>	<b>-639.800,00</b>	<b>669.600,00</b>	<b>149.299,85</b>
<b>331</b>	<b>Einzahlungen aus der Investitionstätigkeit</b>	<b>735.000,00</b>	<b>810.000,00</b>	<b>0,00</b>
3311	Einzahlungen aus der Veräußerung von immateriellem Vermögen	0,00	0,00	0,00
3312	Einzahlungen aus der Veräußerung von Grundstücken und Grundstückeinrichtungen	735.000,00	810.000,00	0,00
3313	Einzahlungen aus der Veräußerung von Gebäuden und Bauten	0,00	0,00	0,00
3314	Einzahlungen aus der Veräußerung von technischen Anlagen, Fahrzeugen und Maschinen	0,00	0,00	0,00
3315	Einzahlungen aus der Veräußerung von Amts-, Betriebs- und Geschäftsausstattung	0,00	0,00	0,00
3316	Einzahlungen aus der Veräußerung von Kulturgütern	0,00	0,00	0,00
3317	Einzahlungen aus der Veräußerung von Beteiligungen	0,00	0,00	0,00
3318	Einzahlungen aus der Veräußerung von kofinanzierten Schutzbauten	0,00	0,00	0,00
<b>332</b>	<b>Einzahlungen aus der Rückzahlung von Darlehen sowie gewährten Vorschüssen</b>	<b>0,00</b>	<b>0,00</b>	<b>0,00</b>
3321	Einzahlungen aus Darlehen an Träger des öffentlichen Rechts	0,00	0,00	0,00
3322	Einzahlungen aus Darlehen an Beteiligungen	0,00	0,00	0,00
3323	Einzahlungen aus Darlehen an Unternehmen und Haushalte	0,00	0,00	0,00
3325	Einzahlungen aus Vorschüssen und Anzahlungen	0,00	0,00	0,00
<b>333</b>	<b>Einzahlungen aus Kapitaltransfers</b>	<b>114.000,00</b>	<b>216.000,00</b>	<b>138.391,86</b>
3331	Kapitaltransferzahlungen von Trägern des öffentlichen Rechts	46.000,00	46.000,00	61.552,97
3332	Kapitaltransferzahlungen von Beteiligungen	0,00	0,00	0,00
3333	Kapitaltransferzahlungen von Unternehmen	0,00	7.000,00	30.332,49
3334	Kapitaltransferzahlungen von Haushalten und Organisationen ohne Erwerbscharakter	68.000,00	163.000,00	46.506,40
3335	Kapitaltransferzahlungen vom Ausland	0,00	0,00	0,00
<b>33</b>	<b>Summe Einzahlungen investive Gebarung</b>	<b>849.000,00</b>	<b>1.026.000,00</b>	<b>138.391,86</b>
<b>341</b>	<b>Auszahlungen aus der Investitionstätigkeit</b>	<b>572.000,00</b>	<b>207.000,00</b>	<b>233.370,71</b>
3411	Auszahlungen für den Erwerb von immateriellem Vermögen	0,00	0,00	0,00
3412	Auszahlungen für den Erwerb von Grundstücken und Grundstückseinrichtungen	432.000,00	63.200,00	8.643,60

MVAG	Mittelverwendungs- und aufbringungsgruppen (1. und 2. Ebene)	VA 2025	VA 2024	RA 2023
3413	Auszahlungen für den Erwerb von Gebäuden und Bauten	50.000,00	50.000,00	0,00
3414	Auszahlungen für den Erwerb von technischen Anlagen, Fahrzeugen und Maschinen	33.000,00	36.800,00	124.887,15
3415	Auszahlungen für den Erwerb von Amts-, Betriebs- und Geschäftsausstattung	57.000,00	57.000,00	99.839,96
3416	Auszahlungen für den Erwerb von Kulturgütern	0,00	0,00	0,00
3417	Auszahlungen für den Erwerb von Beteiligungen	0,00	0,00	0,00
3418	Auszahlungen für den Erwerb von kofinanzierten Schutzbauten	0,00	0,00	0,00
<b>342</b>	<b>Auszahlungen aus der Gewährung von Darlehen sowie gewährten Vorschüssen</b>	<b>38.000,00</b>	<b>38.000,00</b>	<b>0,00</b>
3421	Auszahlungen von Darlehen an Träger des öffentlichen Rechts	0,00	0,00	0,00
3422	Auszahlungen von Darlehen an Beteiligungen	0,00	0,00	0,00
3423	Auszahlungen von Darlehen an Unternehmen und Haushalte	0,00	0,00	0,00
3425	Auszahlungen von Vorschüssen und Anzahlungen	38.000,00	38.000,00	0,00
<b>343</b>	<b>Auszahlungen aus Kapitaltransfers</b>	<b>355.000,00</b>	<b>465.000,00</b>	<b>513.953,39</b>
3431	Kapitaltransferzahlungen an Träger des öffentlichen Rechts	55.000,00	15.000,00	13.953,39
3432	Kapitaltransferzahlungen an Beteiligungen	0,00	0,00	0,00
3433	Kapitaltransferzahlungen an Unternehmen (Finanzunternehmen)	300.000,00	450.000,00	500.000,00
3434	Kapitaltransferzahlungen an Haushalte und Organisationen ohne Erwerbscharakter	0,00	0,00	0,00
3435	Kapitaltransferzahlungen an das Ausland	0,00	0,00	0,00
<b>34</b>	<b>Summe Auszahlungen investive Gebarung</b>	<b>965.000,00</b>	<b>710.000,00</b>	<b>747.324,10</b>
<b>SA2</b>	<b>Saldo (2) Geldfluss aus der investiven Gebarung (33 – 34)</b>	<b>-116.000,00</b>	<b>316.000,00</b>	<b>-608.932,24</b>
<b>SA3</b>	<b>Saldo (3) Nettofinanzierungssaldo (Saldo 1 + Saldo 2)</b>	<b>-755.800,00</b>	<b>985.600,00</b>	<b>-459.632,39</b>
<b>351</b>	<b>Einzahlungen aus der Aufnahme von Finanzschulden</b>	<b>0,00</b>	<b>0,00</b>	<b>0,00</b>
3511	Einzahlungen aus empfangenen Darlehen von öffentlichen Körperschaften und Rechtsträgern	0,00	0,00	0,00
3512	Einzahlungen aus empfangenen Darlehen von Beteiligungen	0,00	0,00	0,00
3513	Einzahlungen aus empfangenen Darlehen von Unternehmen und privaten Haushalten	0,00	0,00	0,00
3514	Einzahlungen aus Finanzschulden (Finanzunternehmen)	0,00	0,00	0,00
3515	Einzahlungen aus Aufnahmen von Leasingverbindlichkeiten	0,00	0,00	0,00
<b>353</b>	<b>Einzahlungen infolge eines Kapitaltausches bei derivativen Finanzinstrumenten mit Grundgeschäft</b>	<b>0,00</b>	<b>0,00</b>	<b>0,00</b>
3530	Einzahlungen infolge eines Kapitaltausches bei derivativen Finanzinstrumenten mit Grundgeschäft	0,00	0,00	0,00
<b>355</b>	<b>Einzahlungen aus dem Abgang von Finanzinstrumenten</b>	<b>0,00</b>	<b>0,00</b>	<b>0,00</b>
3550	Einzahlungen aus dem Abgang von Finanzinstrumenten	0,00	0,00	0,00
<b>35</b>	<b>Summe Einzahlungen aus der Finanzierungstätigkeit</b>	<b>0,00</b>	<b>0,00</b>	<b>0,00</b>
<b>361</b>	<b>Auszahlungen aus der Tilgung von Finanzschulden</b>	<b>986.700,00</b>	<b>985.600,00</b>	<b>1.002.512,52</b>
3611	Auszahlungen aus empfangenen Darlehen von öffentlichen Körperschaften und Rechtsträgern	0,00	0,00	0,00

MVAG	Mittelverwendungs- und aufbringungsgruppen (1. und 2. Ebene)	VA 2025	VA 2024	RA 2023
3612	Auszahlungen aus empfangenen Darlehen von Beteiligungen	0,00	0,00	0,00
3613	Auszahlungen aus empfangenen Darlehen von Unternehmen und privaten Haushalten	0,00	0,00	0,00
3614	Auszahlungen aus Finanzschulden	986.700,00	985.600,00	1.002.512,52
3615	Auszahlungen aus Rückzahlungen von Leasingverbindlichkeiten	0,00	0,00	0,00
<b>363</b>	<b>Auszahlungen infolge eines Kapitaltausches bei derivativen Finanzinstrumenten mit Grundgeschäft</b>	<b>0,00</b>	<b>0,00</b>	<b>0,00</b>
3630	Auszahlungen infolge eines Kapitaltausches bei derivativen Finanzinstrumenten mit Grundgeschäft	0,00	0,00	0,00
<b>365</b>	<b>Auszahlungen für den Erwerb von Finanzinstrumenten</b>	<b>0,00</b>	<b>0,00</b>	<b>0,00</b>
3650	Auszahlungen für den Erwerb von Finanzinstrumenten	0,00	0,00	0,00
<b>36</b>	<b>Summe Auszahlungen aus der Finanzierungstätigkeit</b>	<b>986.700,00</b>	<b>985.600,00</b>	<b>1.002.512,52</b>
<b>SA4</b>	<b>Saldo (4) Geldfluss aus der Finanzierungstätigkeit (35 – 36)</b>	<b>-986.700,00</b>	<b>-985.600,00</b>	<b>-1.002.512,52</b>
<b>SA5</b>	<b>Saldo (5) Geldfluss aus der voranschlagswirksamen Gebarung (Saldo 3 + Saldo 4)</b>	<b>-1.742.500,00</b>	<b>0,00</b>	<b>-1.462.144,91</b>

Ergebnis- und Finanzierungsvoranschlag Detailnachweis



		MVAG VC QU			Ergebnisvoranschlag			Finanzierungsvoranschlag		
		EH	FH		VA 2025	VA 2024	RA 2023	VA 2025	VA 2024	RA 2023
<b>0 Vertretungskörper und allgemeine Verwaltung</b>										
<b>00</b>	<b>Gewählte Gemeindeorgane</b>									
<b>000</b>	<b>Gewählte Gemeindeorgane</b>									
<b>000000</b>	<b>Gewählte Gemeindeorgane</b>									
<b>Operative Gebarung</b>										
<b>SU 21 / 31</b>	<b>Summe Erträge / Einzahlungen operative Gebarung</b>				<b>0,00</b>	<b>0,00</b>	<b>0,00</b>	<b>0,00</b>	<b>0,00</b>	<b>0,00</b>
1/000000-670000	Kranken- und Unfallversicherung der gewählten Organe	2222	3222	24	4.200,00	3.500,00	2.659,12	4.200,00	3.500,00	2.659,12
1/000000-670001	Versicherungen	2222	3222	24	500,00	500,00	0,00	500,00	500,00	0,00
1/000000-670100	Versicherungen	2222	3222	24	0,00	0,00	446,20	0,00	0,00	446,20
1/000000-721100	Aufwandsentschädigung des Bgm. u. Vize-Bgm.	2225	3225	22	118.300,00	102.000,00	75.224,62	118.300,00	102.000,00	75.224,62
1/000000-721400	Fahrtkosten Bürgermeister u. a.	2225	3225	22	1.500,00	1.500,00	533,40	1.500,00	1.500,00	533,40
1/000000-723000	Repräsentationsausgaben	2225	3225	24	5.000,00	5.000,00	4.437,58	5.000,00	5.000,00	4.437,58
1/000000-729000	Sonstige Ausgaben	2225	3225	24	3.000,00	3.000,00	1.922,50	3.000,00	3.000,00	1.922,50
1/000000-752100	Zuwendung an ausgeschiedene Bürgermeister	2231	3231	26	28.100,00	27.700,00	25.544,00	28.100,00	27.700,00	25.544,00
1/000000-753000	Laufende Transferzahlungen an Sozialversicherungsträger	2231	3231	26	3.500,00	3.500,00	2.981,09	3.500,00	3.500,00	2.981,09
1/000000-753100	Pensionsversicherung DG-Anteil der Bürgermeister	2231	3231	26	9.900,00	9.500,00	6.457,92	9.900,00	9.500,00	6.457,92
<b>SU 22 / 32</b>	<b>Summe Aufwendungen / Auszahlungen operative Gebarung</b>				<b>174.000,00</b>	<b>156.200,00</b>	<b>120.206,43</b>	<b>174.000,00</b>	<b>156.200,00</b>	<b>120.206,43</b>
<b>SA 0 / SA 1</b>	<b>(0) Nettoergebnis (21 - 22) / (1) Geldfluss operative Gebarung (31 – 32)</b>				<b>-174.000,00</b>	<b>-156.200,00</b>	<b>-120.206,43</b>	<b>-174.000,00</b>	<b>-156.200,00</b>	<b>-120.206,43</b>
<b>SA01</b>	<b>Saldo (01) Haushaltsrücklagen (230 - 240)</b>				<b>0,00</b>	<b>0,00</b>	<b>0,00</b>	<b>0,00</b>	<b>0,00</b>	<b>0,00</b>
<b>SA00</b>	<b>Saldo (00) Nettoergebnis nach Haushaltsrücklagen (Saldo 0 + Saldo 01)</b>				<b>-174.000,00</b>	<b>-156.200,00</b>	<b>-120.206,43</b>			
<b>Investive Gebarung</b>										
<b>SU 33</b>	<b>Summe Einzahlungen investive Gebarung</b>							<b>0,00</b>	<b>0,00</b>	<b>0,00</b>
<b>SU 34</b>	<b>Summe Auszahlungen investive Gebarung</b>							<b>0,00</b>	<b>0,00</b>	<b>0,00</b>
<b>SA2</b>	<b>Saldo (2) Geldfluss aus der Investiven Gebarung (33 – 34)</b>							<b>0,00</b>	<b>0,00</b>	<b>0,00</b>
<b>SA3</b>	<b>Saldo (3) Nettofinanzierungssaldo (Saldo 1 + Saldo 2)</b>							<b>-174.000,00</b>	<b>-156.200,00</b>	<b>-120.206,43</b>
<b>Finanzierungstätigkeit</b>										
<b>SU 35</b>	<b>Summe Einzahlungen aus der Finanzierungstätigkeit</b>							<b>0,00</b>	<b>0,00</b>	<b>0,00</b>
<b>SU 36</b>	<b>Summe Auszahlungen aus der Finanzierungstätigkeit</b>							<b>0,00</b>	<b>0,00</b>	<b>0,00</b>
<b>SA4</b>	<b>Saldo (4) Geldfluss aus der Finanzierungstätigkeit (35 – 36)</b>							<b>0,00</b>	<b>0,00</b>	<b>0,00</b>
<b>SA5</b>	<b>Saldo (5) Geldfluss aus der voranschlagswirksamen Gebarung (Saldo 3 + Saldo 4)</b>							<b>-174.000,00</b>	<b>-156.200,00</b>	<b>-120.206,43</b>

		MVAG		VC QU	Ergebnisvoranschlag			Finanzierungsvoranschlag		
		EH	FH		VA 2025	VA 2024	RA 2023	VA 2025	VA 2024	RA 2023
<b>01</b>	<b>Hauptverwaltung</b>									
<b>010</b>	<b>Zentralamt</b>									
<b>010000</b>	<b>Zentralamt</b>									
<b>Operative Gebarung</b>										
2/010000+816000	Kostenersätze	2114	3114	13	2.000,00	2.000,00	2.297,97	2.000,00	2.000,00	2.297,97
2/010000+817000	Erträge aus der Auflösung von sonstigen Rückstellungen	2117			0,00	0,00	19.468,17	0,00	0,00	0,00
2/010000+860000	Kostenersatz Statistik	2121	3121	15	500,00	900,00	905,26	500,00	900,00	905,26
<b>SU 21 / 31</b>	<b>Summe Erträge / Einzahlungen operative Gebarung</b>				<b>2.500,00</b>	<b>2.900,00</b>	<b>22.671,40</b>	<b>2.500,00</b>	<b>2.900,00</b>	<b>3.203,23</b>
1/010000-456000	Schreib- und sonstiges Büromaterial	2221	3221	23	2.500,00	2.500,00	2.052,44	2.500,00	2.500,00	2.052,44
1/010000-457000	Druckwerke u. a.	2221	3221	23	1.000,00	1.000,00	789,56	1.000,00	1.000,00	789,56
1/010000-500000	Beamte der Verwaltung	2211	3211	20	72.700,00	121.000,00	109.650,12	72.700,00	121.000,00	109.650,12
1/010000-510000	Geldbezüge der Vertragsbediensteten	2211	3211	20	103.100,00	104.000,00	47.676,13	103.100,00	104.000,00	47.676,13
1/010000-511000	Vertragsbedienstete in handwerklicher Verwendung	2211	3211	20	17.000,00	16.500,00	14.733,80	17.000,00	16.500,00	14.733,80
1/010000-522000	Geldbezüge der nicht ganzjährig beschäftigten Angestellten	2211	3211	20	0,00	1.000,00	0,00	0,00	1.000,00	0,00
1/010000-580000	Dienstgeberbeiträge zum Ausgleichsfonds für Familienbeihilfen	2212	3212	20	4.500,00	4.500,00	2.316,55	4.500,00	4.500,00	2.316,55
1/010000-582000	Dienstgeberbeitrag Sozialversicherung	2212	3212	20	37.500,00	46.800,00	32.393,90	37.500,00	46.800,00	32.393,90
1/010000-590000	Weihnachtsgeld	2212	3212	20	200,00	400,00	296,26	200,00	400,00	296,26
1/010000-592000	Dotierung von Rückstellungen für Jubiläumszuwendungen	2214			4.800,00	500,00	4.155,60	0,00	0,00	0,00
1/010000-593000	Dotierung von Rückstellungen für nicht konsumierte Urlaube	2214			0,00	0,00	6.255,84	0,00	0,00	0,00
1/010000-619000	Instandhaltung sonstige Einrichtung u. a.	2224	3224	24	1.000,00	1.000,00	0,00	1.000,00	1.000,00	0,00
1/010000-630000	Postdienste	2222	3222	24	30.000,00	30.000,00	27.084,24	30.000,00	30.000,00	28.108,43
1/010000-631000	Telekommunikationsdienste	2222	3222	24	6.000,00	9.000,00	9.171,28	6.000,00	9.000,00	9.172,86
1/010000-640000	Rechts- und Beratungskosten	2222	3222	24	5.000,00	5.000,00	1.468,32	5.000,00	5.000,00	1.468,32
1/010000-670000	Versicherungen	2222	3222	24	9.000,00	12.000,00	3.670,23	9.000,00	12.000,00	3.670,23
1/010000-680000	Planmäßige Abschreibung	2226			1.300,00	1.000,00	3.449,53	0,00	0,00	0,00
1/010000-700000	Kopieren, Miete, Leasing	2223	3223	24	7.000,00	10.000,00	6.193,26	7.000,00	10.000,00	6.193,26
1/010000-710000	Öffentliche Abgaben, ohne Gebühren gemäß FAG	2225	3225	24	7.000,00	7.000,00	6.624,00	7.000,00	7.000,00	6.624,00
1/010000-724000	Fahrtkostenersatz u. a.	2225	3225	24	500,00	500,00	439,62	500,00	500,00	439,62
1/010000-729000	Sonstige Ausgaben	2225	3225	24	2.000,00	2.000,00	2.257,23	2.000,00	2.000,00	2.433,89
<b>SU 22 / 32</b>	<b>Summe Aufwendungen / Auszahlungen operative Gebarung</b>				<b>312.100,00</b>	<b>375.700,00</b>	<b>280.677,91</b>	<b>306.000,00</b>	<b>374.200,00</b>	<b>268.019,37</b>
<b>SA 0 / SA 1</b>	<b>(0) Nettoergebnis (21 - 22) / (1) Geldfluss operative Gebarung (31 - 32)</b>				<b>-309.600,00</b>	<b>-372.800,00</b>	<b>-258.006,51</b>	<b>-303.500,00</b>	<b>-371.300,00</b>	<b>-264.816,14</b>
<b>SA01</b>	<b>Saldo (01) Haushaltsrücklagen (230 - 240)</b>				<b>0,00</b>	<b>0,00</b>	<b>0,00</b>	<b>0,00</b>	<b>0,00</b>	<b>0,00</b>
<b>SA00</b>	<b>Saldo (00) Nettoergebnis nach Haushaltsrücklagen (Saldo 0 + Saldo 01)</b>				<b>-309.600,00</b>	<b>-372.800,00</b>	<b>-258.006,51</b>			

		MVAG		VC QU	Ergebnisvoranschlag			Finanzierungsvoranschlag		
		EH	FH		VA 2025	VA 2024	RA 2023	VA 2025	VA 2024	RA 2023
<b>Investive Gebarung</b>										
SU 33	Summe Einzahlungen investive Gebarung							0,00	0,00	0,00
1/010000-042000	Betriebsausstattung		3415	41	0,00	0,00	0,00	3.000,00	2.000,00	959,47
SU 34	Summe Auszahlungen investive Gebarung							3.000,00	2.000,00	959,47
SA2	Saldo (2) Geldfluss aus der Investiven Gebarung (33 – 34)							-3.000,00	-2.000,00	-959,47
SA3	Saldo (3) Nettofinanzierungssaldo (Saldo 1 + Saldo 2)							-306.500,00	-373.300,00	-265.775,61
<b>Finanzierungstätigkeit</b>										
SU 35	Summe Einzahlungen aus der Finanzierungstätigkeit							0,00	0,00	0,00
SU 36	Summe Auszahlungen aus der Finanzierungstätigkeit							0,00	0,00	0,00
SA4	Saldo (4) Geldfluss aus der Finanzierungstätigkeit (35 – 36)							0,00	0,00	0,00
SA5	Saldo (5) Geldfluss aus der voranschlagswirksamen Gebarung (Saldo 3 + Saldo 4)							-306.500,00	-373.300,00	-265.775,61
011	Personalamt									
011000	Personalamt									
<b>Operative Gebarung</b>										
2/011000+861900	Transfers von Ländern, Landesfonds und Landeskammern	2121	3121	15	0,00	0,00	7.876,56	0,00	0,00	7.876,56
SU 21 / 31	Summe Erträge / Einzahlungen operative Gebarung				0,00	0,00	7.876,56	0,00	0,00	7.876,56
SU 22 / 32	Summe Aufwendungen / Auszahlungen operative Gebarung				0,00	0,00	0,00	0,00	0,00	0,00
SA 0 / SA 1	(0) Nettoergebnis (21 - 22) / (1) Geldfluss operative Gebarung (31 – 32)				0,00	0,00	7.876,56	0,00	0,00	7.876,56
SA01	Saldo (01) Haushaltsrücklagen (230 - 240)				0,00	0,00	0,00	0,00	0,00	0,00
SA00	Saldo (00) Nettoergebnis nach Haushaltsrücklagen (Saldo 0 + Saldo 01)				0,00	0,00	7.876,56			
<b>Investive Gebarung</b>										
SU 33	Summe Einzahlungen investive Gebarung							0,00	0,00	0,00
SU 34	Summe Auszahlungen investive Gebarung							0,00	0,00	0,00
SA2	Saldo (2) Geldfluss aus der Investiven Gebarung (33 – 34)							0,00	0,00	0,00
SA3	Saldo (3) Nettofinanzierungssaldo (Saldo 1 + Saldo 2)							0,00	0,00	7.876,56
<b>Finanzierungstätigkeit</b>										
SU 35	Summe Einzahlungen aus der Finanzierungstätigkeit							0,00	0,00	0,00
SU 36	Summe Auszahlungen aus der Finanzierungstätigkeit							0,00	0,00	0,00
SA4	Saldo (4) Geldfluss aus der Finanzierungstätigkeit (35 – 36)							0,00	0,00	0,00
SA5	Saldo (5) Geldfluss aus der voranschlagswirksamen Gebarung (Saldo 3 + Saldo 4)							0,00	0,00	7.876,56

		MVAG VC QU			Ergebnisvoranschlag			Finanzierungsvoranschlag		
		EH	FH		VA 2025	VA 2024	RA 2023	VA 2025	VA 2024	RA 2023
<b>02</b>	<b>Hauptverwaltung</b>									
<b>022</b>	<b>Standesamt</b>									
<b>022000</b>	<b>Standesamt</b>									
<b>Operative Gebarung</b>										
2/022000+862000	Kostenbeitrag von Gemeindeverband (Standesamtsverband)	2121	3121	15	62.000,00	54.000,00	57.059,00	62.000,00	54.000,00	57.059,00
<b>SU 21 / 31</b>	<b>Summe Erträge / Einzahlungen operative Gebarung</b>				<b>62.000,00</b>	<b>54.000,00</b>	<b>57.059,00</b>	<b>62.000,00</b>	<b>54.000,00</b>	<b>57.059,00</b>
1/022000-510000	Geldbezüge der Vertragsbediensteten	2211	3211	20	41.600,00	40.000,00	36.708,86	41.600,00	40.000,00	36.708,86
1/022000-580000	Dienstgeberbeiträge zum Ausgleichsfonds für Familienbeihilfen	2212	3212	20	1.600,00	1.600,00	1.357,36	1.600,00	1.600,00	1.357,36
1/022000-582000	Dienstgeberbeitrag Sozialversicherung	2212	3212	20	8.900,00	8.600,00	7.887,95	8.900,00	8.600,00	7.887,95
1/022000-590000	Weihnachtsgeld	2212	3212	20	100,00	200,00	120,00	100,00	200,00	120,00
1/022000-592000	Dotierung von Rückstellungen für Jubiläumsszuwendungen	2214			300,00	200,00	346,61	0,00	0,00	0,00
1/022000-593000	Dotierung von Rückstellungen für nicht konsumierte Urlaube	2214			0,00	0,00	397,84	0,00	0,00	0,00
1/022000-670000	Versicherungen	2222	3222	24	300,00	300,00	220,14	300,00	300,00	220,14
1/022000-752000	Laufende Transferzahlungen an Gemeinden, Gemeindeverb. und -fonds	2231	3231	26	25.000,00	22.000,00	26.349,91	25.000,00	22.000,00	26.349,91
<b>SU 22 / 32</b>	<b>Summe Aufwendungen / Auszahlungen operative Gebarung</b>				<b>77.800,00</b>	<b>72.900,00</b>	<b>73.388,67</b>	<b>77.500,00</b>	<b>72.700,00</b>	<b>72.644,22</b>
<b>SA 0 / SA 1</b>	<b>(0) Nettoergebnis (21 - 22) / (1) Geldfluss operative Gebarung (31 - 32)</b>				<b>-15.800,00</b>	<b>-18.900,00</b>	<b>-16.329,67</b>	<b>-15.500,00</b>	<b>-18.700,00</b>	<b>-15.585,22</b>
<b>SA01</b>	<b>Saldo (01) Haushaltsrücklagen (230 - 240)</b>				<b>0,00</b>	<b>0,00</b>	<b>0,00</b>	<b>0,00</b>	<b>0,00</b>	<b>0,00</b>
<b>SA00</b>	<b>Saldo (00) Nettoergebnis nach Haushaltsrücklagen (Saldo 0 + Saldo 01)</b>				<b>-15.800,00</b>	<b>-18.900,00</b>	<b>-16.329,67</b>			
<b>Investive Gebarung</b>										
<b>SU 33</b>	<b>Summe Einzahlungen investive Gebarung</b>							<b>0,00</b>	<b>0,00</b>	<b>0,00</b>
<b>SU 34</b>	<b>Summe Auszahlungen investive Gebarung</b>							<b>0,00</b>	<b>0,00</b>	<b>0,00</b>
<b>SA2</b>	<b>Saldo (2) Geldfluss aus der Investiven Gebarung (33 - 34)</b>							<b>0,00</b>	<b>0,00</b>	<b>0,00</b>
<b>SA3</b>	<b>Saldo (3) Nettofinanzierungssaldo (Saldo 1 + Saldo 2)</b>							<b>-15.500,00</b>	<b>-18.700,00</b>	<b>-15.585,22</b>
<b>Finanzierungstätigkeit</b>										
<b>SU 35</b>	<b>Summe Einzahlungen aus der Finanzierungstätigkeit</b>							<b>0,00</b>	<b>0,00</b>	<b>0,00</b>
<b>SU 36</b>	<b>Summe Auszahlungen aus der Finanzierungstätigkeit</b>							<b>0,00</b>	<b>0,00</b>	<b>0,00</b>
<b>SA4</b>	<b>Saldo (4) Geldfluss aus der Finanzierungstätigkeit (35 - 36)</b>							<b>0,00</b>	<b>0,00</b>	<b>0,00</b>
<b>SA5</b>	<b>Saldo (5) Geldfluss aus der voranschlagswirksamen Gebarung (Saldo 3 + Saldo 4)</b>							<b>-15.500,00</b>	<b>-18.700,00</b>	<b>-15.585,22</b>

		MVAG VC QU			Ergebnisvoranschlag			Finanzierungsvoranschlag		
		EH	FH		VA 2025	VA 2024	RA 2023	VA 2025	VA 2024	RA 2023
<b>023</b>	<b>Einwohneramt</b>									
<b>023000</b>	<b>Einwohneramt</b>									
<b>Operative Gebarung</b>										
2/023000+829900	Sonstige Erträge	2116	3116	18	0,00	0,00	500,00	0,00	0,00	500,00
<b>SU 21 / 31</b>	<b>Summe Erträge / Einzahlungen operative Gebarung</b>				<b>0,00</b>	<b>0,00</b>	<b>500,00</b>	<b>0,00</b>	<b>0,00</b>	<b>500,00</b>
1/023000-510000	Geldbezüge der Vertragsbediensteten	2211	3211	20	26.700,00	25.600,00	23.473,24	26.700,00	25.600,00	23.473,24
1/023000-580000	Dienstgeberbeiträge zum Ausgleichsfonds für Familienbeihilfen	2212	3212	20	1.000,00	1.000,00	864,66	1.000,00	1.000,00	864,66
1/023000-582000	Dienstgeberbeitrag Sozialversicherung	2212	3212	20	5.800,00	5.500,00	5.038,23	5.800,00	5.500,00	5.038,23
1/023000-590000	Weihnachtsgeld	2212	3212	20	100,00	100,00	50,00	100,00	100,00	50,00
1/023000-592000	Dotierung von Rückstellungen für Jubiläumszuwendungen	2214			300,00	200,00	346,61	0,00	0,00	0,00
1/023000-593000	Dotierung von Rückstellungen für nicht konsumierte Urlaube	2214			0,00	0,00	80,64	0,00	0,00	0,00
1/023000-724000	Fahrtkostenersatz u. a.	2225	3225	24	100,00	100,00	0,00	100,00	100,00	0,00
1/023000-728000	Entgelte für sonstige Leistungen Beitrag Meldewesen	2225	3225	24	7.500,00	7.000,00	6.646,32	7.500,00	7.000,00	6.646,32
1/023000-729000	Sonstige Ausgaben	2225	3225	24	200,00	200,00	148,60	200,00	200,00	145,65
<b>SU 22 / 32</b>	<b>Summe Aufwendungen / Auszahlungen operative Gebarung</b>				<b>41.700,00</b>	<b>39.700,00</b>	<b>36.648,30</b>	<b>41.400,00</b>	<b>39.500,00</b>	<b>36.218,10</b>
<b>SA 0 / SA 1</b>	<b>(0) Nettoergebnis (21 - 22) / (1) Geldfluss operative Gebarung (31 - 32)</b>				<b>-41.700,00</b>	<b>-39.700,00</b>	<b>-36.148,30</b>	<b>-41.400,00</b>	<b>-39.500,00</b>	<b>-35.718,10</b>
<b>SA01</b>	<b>Saldo (01) Haushaltsrücklagen (230 - 240)</b>				<b>0,00</b>	<b>0,00</b>	<b>0,00</b>	<b>0,00</b>	<b>0,00</b>	<b>0,00</b>
<b>SA00</b>	<b>Saldo (00) Nettoergebnis nach Haushaltsrücklagen (Saldo 0 + Saldo 01)</b>				<b>-41.700,00</b>	<b>-39.700,00</b>	<b>-36.148,30</b>			
<b>Investive Gebarung</b>										
<b>SU 33</b>	<b>Summe Einzahlungen investive Gebarung</b>							<b>0,00</b>	<b>0,00</b>	<b>0,00</b>
<b>SU 34</b>	<b>Summe Auszahlungen investive Gebarung</b>							<b>0,00</b>	<b>0,00</b>	<b>0,00</b>
<b>SA2</b>	<b>Saldo (2) Geldfluss aus der Investiven Gebarung (33 - 34)</b>							<b>0,00</b>	<b>0,00</b>	<b>0,00</b>
<b>SA3</b>	<b>Saldo (3) Nettofinanzierungssaldo (Saldo 1 + Saldo 2)</b>							<b>-41.400,00</b>	<b>-39.500,00</b>	<b>-35.718,10</b>
<b>Finanzierungstätigkeit</b>										
<b>SU 35</b>	<b>Summe Einzahlungen aus der Finanzierungstätigkeit</b>							<b>0,00</b>	<b>0,00</b>	<b>0,00</b>
<b>SU 36</b>	<b>Summe Auszahlungen aus der Finanzierungstätigkeit</b>							<b>0,00</b>	<b>0,00</b>	<b>0,00</b>
<b>SA4</b>	<b>Saldo (4) Geldfluss aus der Finanzierungstätigkeit (35 - 36)</b>							<b>0,00</b>	<b>0,00</b>	<b>0,00</b>
<b>SA5</b>	<b>Saldo (5) Geldfluss aus der voranschlagswirksamen Gebarung (Saldo 3 + Saldo 4)</b>							<b>-41.400,00</b>	<b>-39.500,00</b>	<b>-35.718,10</b>
<b>025</b>	<b>Staatsbürgerschaft</b>									
<b>025000</b>	<b>Staatsbürgerschaft</b>									
<b>Operative Gebarung</b>										
2/025000+862000	Kostenbeitrag von Gemeindeverband (Staatsbürgerschaftsverb.)	2121	3121	15	25.000,00	22.000,00	23.216,00	25.000,00	22.000,00	23.216,00
<b>SU 21 / 31</b>	<b>Summe Erträge / Einzahlungen operative Gebarung</b>				<b>25.000,00</b>	<b>22.000,00</b>	<b>23.216,00</b>	<b>25.000,00</b>	<b>22.000,00</b>	<b>23.216,00</b>

		MVAG VC QU			Ergebnisvoranschlag			Finanzierungsvoranschlag		
		EH	FH		VA 2025	VA 2024	RA 2023	VA 2025	VA 2024	RA 2023
1/025000-510000	Vertragsbedienstete der Verwaltung	2211	3211	20	14.900,00	14.500,00	13.235,28	14.900,00	14.500,00	13.235,28
1/025000-580000	Dienstgeberbeiträge zum Ausgleichs- fonds für Familienbeihilfen	2212	3212	20	600,00	600,00	492,16	600,00	600,00	492,16
1/025000-582000	Sonstige Dienstgeberbeiträge zur sozialen Sicherheit	2212	3212	20	3.200,00	3.100,00	2.847,99	3.200,00	3.100,00	2.847,99
1/025000-590000	Weihnachtsgeld	2212	3212	20	100,00	100,00	70,00	100,00	100,00	70,00
1/025000-593000	Dotierung von Rückstellungen für nicht konsumierte Urlaube	2214			0,00	0,00	317,20	0,00	0,00	0,00
1/025000-670000	Versicherungen	2222	3222	24	300,00	300,00	220,14	300,00	300,00	220,14
1/025000-752000	Laufende Transferzahlungen an Gemeinden, Gemeindeverb. und -fonds	2231	3231	26	10.000,00	9.000,00	7.838,25	10.000,00	9.000,00	7.838,25
<b>SU 22 / 32</b>	<b>Summe Aufwendungen / Auszahlungen operative Gebarung</b>				<b>29.100,00</b>	<b>27.600,00</b>	<b>25.021,02</b>	<b>29.100,00</b>	<b>27.600,00</b>	<b>24.703,82</b>
<b>SA 0 / SA 1</b>	<b>(0) Nettoergebnis (21 - 22) / (1) Geldfluss operative Gebarung (31 - 32)</b>				<b>-4.100,00</b>	<b>-5.600,00</b>	<b>-1.805,02</b>	<b>-4.100,00</b>	<b>-5.600,00</b>	<b>-1.487,82</b>
<b>SA01</b>	<b>Saldo (01) Haushaltsrücklagen (230 - 240)</b>				<b>0,00</b>	<b>0,00</b>	<b>0,00</b>	<b>0,00</b>	<b>0,00</b>	<b>0,00</b>
<b>SA00</b>	<b>Saldo (00) Nettoergebnis nach Haushaltsrücklagen (Saldo 0 + Saldo 01)</b>				<b>-4.100,00</b>	<b>-5.600,00</b>	<b>-1.805,02</b>			
<b>Investive Gebarung</b>										
<b>SU 33</b>	<b>Summe Einzahlungen investive Gebarung</b>							<b>0,00</b>	<b>0,00</b>	<b>0,00</b>
<b>SU 34</b>	<b>Summe Auszahlungen investive Gebarung</b>							<b>0,00</b>	<b>0,00</b>	<b>0,00</b>
<b>SA2</b>	<b>Saldo (2) Geldfluss aus der Investiven Gebarung (33 - 34)</b>							<b>0,00</b>	<b>0,00</b>	<b>0,00</b>
<b>SA3</b>	<b>Saldo (3) Nettofinanzierungssaldo (Saldo 1 + Saldo 2)</b>							<b>-4.100,00</b>	<b>-5.600,00</b>	<b>-1.487,82</b>
<b>Finanzierungstätigkeit</b>										
<b>SU 35</b>	<b>Summe Einzahlungen aus der Finanzierungstätigkeit</b>							<b>0,00</b>	<b>0,00</b>	<b>0,00</b>
<b>SU 36</b>	<b>Summe Auszahlungen aus der Finanzierungstätigkeit</b>							<b>0,00</b>	<b>0,00</b>	<b>0,00</b>
<b>SA4</b>	<b>Saldo (4) Geldfluss aus der Finanzierungstätigkeit (35 - 36)</b>							<b>0,00</b>	<b>0,00</b>	<b>0,00</b>
<b>SA5</b>	<b>Saldo (5) Geldfluss aus der voranschlagswirksamen Gebarung (Saldo 3 + Saldo 4)</b>							<b>-4.100,00</b>	<b>-5.600,00</b>	<b>-1.487,82</b>
<b>029</b>	<b>Amtsgebäude</b>									
<b>029000</b>	<b>Amtsgebäude</b>									
<b>Operative Gebarung</b>										
2/029000+811200	Einnahmen aus der Vermietung und Verpachtung	2115	3115	14	13.000,00	13.000,00	12.450,36	13.000,00	13.000,00	12.450,36
<b>SU 21 / 31</b>	<b>Summe Erträge / Einzahlungen operative Gebarung</b>				<b>13.000,00</b>	<b>13.000,00</b>	<b>12.450,36</b>	<b>13.000,00</b>	<b>13.000,00</b>	<b>12.450,36</b>
1/029000-454000	Reinigungsmittel u. a.	2221	3221	23	1.200,00	1.000,00	1.678,21	1.200,00	1.000,00	1.678,21
1/029000-600000	Strom	2222	3222	24	6.500,00	4.500,00	5.524,54	6.500,00	4.500,00	5.524,54
1/029000-614000	Instandhaltung von Gebäuden	2224	3224	24	500,00	500,00	646,96	500,00	500,00	646,96
1/029000-614900	Instandhaltung von Gebäuden (einmalig)	2224	3224	24	1.000,00	1.000,00	0,00	1.000,00	1.000,00	0,00
1/029000-680000	Planmäßige Abschreibung	2226			800,00	900,00	1.522,27	0,00	0,00	0,00
1/029000-700000	WE Betriebskosten u. a.	2223	3223	24	55.000,00	55.000,00	0,00	55.000,00	55.000,00	0,00
1/029000-700100	WE Betriebskosten u. a.	2223	3223	24	0,00	0,00	54.321,72	0,00	0,00	54.321,72

		MVAG VC QU			Ergebnisvoranschlag			Finanzierungsvoranschlag		
		EH	FH		VA 2025	VA 2024	RA 2023	VA 2025	VA 2024	RA 2023
1/029000-729000	Sonstige Ausgaben	2225	3225	24	2.000,00	2.000,00	1.439,88	2.000,00	2.000,00	1.416,35
<b>SU 22 / 32</b>	<b>Summe Aufwendungen / Auszahlungen operative Gebarung</b>				<b>67.000,00</b>	<b>64.900,00</b>	<b>65.133,58</b>	<b>66.200,00</b>	<b>64.000,00</b>	<b>63.587,78</b>
<b>SA 0 / SA 1</b>	<b>(0) Nettoergebnis (21 - 22) / (1) Geldfluss operative Gebarung (31 – 32)</b>				<b>-54.000,00</b>	<b>-51.900,00</b>	<b>-52.683,22</b>	<b>-53.200,00</b>	<b>-51.000,00</b>	<b>-51.137,42</b>
<b>SA01</b>	<b>Saldo (01) Haushaltsrücklagen (230 - 240)</b>				<b>0,00</b>	<b>0,00</b>	<b>0,00</b>	<b>0,00</b>	<b>0,00</b>	<b>0,00</b>
<b>SA00</b>	<b>Saldo (00) Nettoergebnis nach Haushaltsrücklagen (Saldo 0 + Saldo 01)</b>				<b>-54.000,00</b>	<b>-51.900,00</b>	<b>-52.683,22</b>			
<b>Investive Gebarung</b>										
<b>SU 33</b>	<b>Summe Einzahlungen investive Gebarung</b>							<b>0,00</b>	<b>0,00</b>	<b>0,00</b>
1/029000-042000	Büroeinrichtung u. a.		3415	41	0,00	0,00	0,00	1.000,00	1.000,00	917,03
<b>SU 34</b>	<b>Summe Auszahlungen investive Gebarung</b>							<b>1.000,00</b>	<b>1.000,00</b>	<b>917,03</b>
<b>SA2</b>	<b>Saldo (2) Geldfluss aus der Investiven Gebarung (33 – 34)</b>							<b>-1.000,00</b>	<b>-1.000,00</b>	<b>-917,03</b>
<b>SA3</b>	<b>Saldo (3) Nettofinanzierungssaldo (Saldo 1 + Saldo 2)</b>							<b>-54.200,00</b>	<b>-52.000,00</b>	<b>-52.054,45</b>
<b>Finanzierungstätigkeit</b>										
<b>SU 35</b>	<b>Summe Einzahlungen aus der Finanzierungstätigkeit</b>							<b>0,00</b>	<b>0,00</b>	<b>0,00</b>
<b>SU 36</b>	<b>Summe Auszahlungen aus der Finanzierungstätigkeit</b>							<b>0,00</b>	<b>0,00</b>	<b>0,00</b>
<b>SA4</b>	<b>Saldo (4) Geldfluss aus der Finanzierungstätigkeit (35 – 36)</b>							<b>0,00</b>	<b>0,00</b>	<b>0,00</b>
<b>SA5</b>	<b>Saldo (5) Geldfluss aus der voranschlagswirksamen Gebarung (Saldo 3 + Saldo 4)</b>							<b>-54.200,00</b>	<b>-52.000,00</b>	<b>-52.054,45</b>
<b>03 Bauverwaltung</b>										
<b>030 Bauamt</b>										
<b>030000 Bauamt</b>										
<b>Operative Gebarung</b>										
2/030000+817000	Erträge aus der Auflösung von sonstigen Rückstellungen	2117			0,00	0,00	3.114,30	0,00	0,00	0,00
<b>SU 21 / 31</b>	<b>Summe Erträge / Einzahlungen operative Gebarung</b>				<b>0,00</b>	<b>0,00</b>	<b>3.114,30</b>	<b>0,00</b>	<b>0,00</b>	<b>0,00</b>
1/030000-510000	Geldbezüge der Vertragsbediensteten	2211	3211	20	116.400,00	112.500,00	88.356,45	116.400,00	112.500,00	88.356,45
1/030000-580000	Dienstgeberbeiträge zum Ausgleichsfonds für Familienbeihilfen	2212	3212	20	4.400,00	4.200,00	3.271,97	4.400,00	4.200,00	3.271,97
1/030000-582000	Dienstgeberbeitrag Sozialversicherung	2212	3212	20	25.000,00	24.200,00	18.885,80	25.000,00	24.200,00	18.885,80
1/030000-590000	Weihnachtsgeld	2212	3212	20	400,00	200,00	75,00	400,00	200,00	75,00
1/030000-592000	Dotierung von Rückstellungen für Jubiläumswendungen	2214			700,00	2.000,00	525,34	0,00	0,00	0,00
1/030000-593000	Dotierung von Rückstellungen für nicht konsumierte Urlaube	2214			0,00	0,00	17,29	0,00	0,00	0,00
1/030000-617000	Instandhaltung von Fahrzeugen	2224	3224	24	2.500,00	1.000,00	1.223,34	2.500,00	1.000,00	1.223,34
1/030000-631000	Telekommunikationsdienste	2222	3222	24	500,00	300,00	124,24	500,00	300,00	134,78
1/030000-670000	Versicherungen	2222	3222	24	3.000,00	2.200,00	2.052,91	3.000,00	2.200,00	2.052,91
1/030000-680000	Planmäßige Abschreibung	2226			5.200,00	5.200,00	5.212,50	0,00	0,00	0,00
1/030000-724000	Fahrtkostenersatz u. a.	2225	3225	24	200,00	200,00	127,07	200,00	200,00	127,07

		MVAG		VC QU	Ergebnisvoranschlag			Finanzierungsvoranschlag		
		EH	FH		VA 2025	VA 2024	RA 2023	VA 2025	VA 2024	RA 2023
1/030000-728000	Vermessungskosten, Gebühren u. a.	2225	3225	24	80.000,00	80.000,00	57.421,10	80.000,00	80.000,00	57.374,10
1/030000-729000	Sonstige Ausgaben	2225	3225	24	500,00	500,00	3.646,35	500,00	500,00	3.646,35
<b>SU 22 / 32</b>	<b>Summe Aufwendungen / Auszahlungen operative Gebarung</b>				<b>238.800,00</b>	<b>232.500,00</b>	<b>180.939,36</b>	<b>232.900,00</b>	<b>225.300,00</b>	<b>175.147,77</b>
<b>SA 0 / SA 1</b>	<b>(0) Nettoergebnis (21 - 22) / (1) Geldfluss operative Gebarung (31 - 32)</b>				<b>-238.800,00</b>	<b>-232.500,00</b>	<b>-177.825,06</b>	<b>-232.900,00</b>	<b>-225.300,00</b>	<b>-175.147,77</b>
<b>SA01</b>	<b>Saldo (01) Haushaltsrücklagen (230 - 240)</b>				<b>0,00</b>	<b>0,00</b>	<b>0,00</b>	<b>0,00</b>	<b>0,00</b>	<b>0,00</b>
<b>SA00</b>	<b>Saldo (00) Nettoergebnis nach Haushaltsrücklagen (Saldo 0 + Saldo 01)</b>				<b>-238.800,00</b>	<b>-232.500,00</b>	<b>-177.825,06</b>			
<b>Investive Gebarung</b>										
<b>SU 33</b>	<b>Summe Einzahlungen investive Gebarung</b>							<b>0,00</b>	<b>0,00</b>	<b>0,00</b>
1/030000-040000	Fahrzeuge		3414	41	0,00	0,00	0,00	0,00	0,00	41.700,00
<b>SU 34</b>	<b>Summe Auszahlungen investive Gebarung</b>							<b>0,00</b>	<b>0,00</b>	<b>41.700,00</b>
<b>SA2</b>	<b>Saldo (2) Geldfluss aus der Investiven Gebarung (33 - 34)</b>							<b>0,00</b>	<b>0,00</b>	<b>-41.700,00</b>
<b>SA3</b>	<b>Saldo (3) Nettofinanzierungssaldo (Saldo 1 + Saldo 2)</b>							<b>-232.900,00</b>	<b>-225.300,00</b>	<b>-216.847,77</b>
<b>Finanzierungstätigkeit</b>										
<b>SU 35</b>	<b>Summe Einzahlungen aus der Finanzierungstätigkeit</b>							<b>0,00</b>	<b>0,00</b>	<b>0,00</b>
<b>SU 36</b>	<b>Summe Auszahlungen aus der Finanzierungstätigkeit</b>							<b>0,00</b>	<b>0,00</b>	<b>0,00</b>
<b>SA4</b>	<b>Saldo (4) Geldfluss aus der Finanzierungstätigkeit (35 - 36)</b>							<b>0,00</b>	<b>0,00</b>	<b>0,00</b>
<b>SA5</b>	<b>Saldo (5) Geldfluss aus der voranschlagswirksamen Gebarung (Saldo 3 + Saldo 4)</b>							<b>-232.900,00</b>	<b>-225.300,00</b>	<b>-216.847,77</b>
<b>06 Sonstige Maßnahmen</b>										
<b>060</b>	<b>Beiträge an Verbände, Vereine oder sonstige Organisationen</b>									
<b>060000</b>	<b>Beiträge an Verbände, Vereine und sonstige Organisationen</b>									
<b>Operative Gebarung</b>										
<b>SU 21 / 31</b>	<b>Summe Erträge / Einzahlungen operative Gebarung</b>				<b>0,00</b>	<b>0,00</b>	<b>0,00</b>	<b>0,00</b>	<b>0,00</b>	<b>0,00</b>
1/060000-726000	Mitgliedsbeitrag an Tiroler Gemeindeverband	2225	3225	24	8.500,00	11.800,00	4.731,75	8.500,00	11.800,00	4.731,75
1/060000-726001	Mitgliedsbeiträge an Institutionen, Regionalmanagement u. a.	2225	3225	24	4.000,00	3.700,00	0,00	4.000,00	3.700,00	0,00
1/060000-726100	Mitgliedsbeiträge an Institutionen, Regionalmanagement u. a.	2225	3225	24	0,00	0,00	7.112,00	0,00	0,00	7.112,00
<b>SU 22 / 32</b>	<b>Summe Aufwendungen / Auszahlungen operative Gebarung</b>				<b>12.500,00</b>	<b>15.500,00</b>	<b>11.843,75</b>	<b>12.500,00</b>	<b>15.500,00</b>	<b>11.843,75</b>
<b>SA 0 / SA 1</b>	<b>(0) Nettoergebnis (21 - 22) / (1) Geldfluss operative Gebarung (31 - 32)</b>				<b>-12.500,00</b>	<b>-15.500,00</b>	<b>-11.843,75</b>	<b>-12.500,00</b>	<b>-15.500,00</b>	<b>-11.843,75</b>
<b>SA01</b>	<b>Saldo (01) Haushaltsrücklagen (230 - 240)</b>				<b>0,00</b>	<b>0,00</b>	<b>0,00</b>	<b>0,00</b>	<b>0,00</b>	<b>0,00</b>
<b>SA00</b>	<b>Saldo (00) Nettoergebnis nach Haushaltsrücklagen (Saldo 0 + Saldo 01)</b>				<b>-12.500,00</b>	<b>-15.500,00</b>	<b>-11.843,75</b>			
<b>Investive Gebarung</b>										
<b>SU 33</b>	<b>Summe Einzahlungen investive Gebarung</b>							<b>0,00</b>	<b>0,00</b>	<b>0,00</b>
<b>SU 34</b>	<b>Summe Auszahlungen investive Gebarung</b>							<b>0,00</b>	<b>0,00</b>	<b>0,00</b>
<b>SA2</b>	<b>Saldo (2) Geldfluss aus der Investiven Gebarung (33 - 34)</b>							<b>0,00</b>	<b>0,00</b>	<b>0,00</b>
<b>SA3</b>	<b>Saldo (3) Nettofinanzierungssaldo (Saldo 1 + Saldo 2)</b>							<b>-12.500,00</b>	<b>-15.500,00</b>	<b>-11.843,75</b>

		MVAG VC QU			Ergebnisvoranschlag			Finanzierungsvoranschlag		
		EH	FH		VA 2025	VA 2024	RA 2023	VA 2025	VA 2024	RA 2023
<b>Finanzierungstätigkeit</b>										
SU 35	Summe Einzahlungen aus der Finanzierungstätigkeit							0,00	0,00	0,00
SU 36	Summe Auszahlungen aus der Finanzierungstätigkeit							0,00	0,00	0,00
SA4	Saldo (4) Geldfluss aus der Finanzierungstätigkeit (35 – 36)							0,00	0,00	0,00
SA5	Saldo (5) Geldfluss aus der voranschlagswirksamen Gebarung (Saldo 3 + Saldo 4)							-12.500,00	-15.500,00	-11.843,75
<b>062 Ehrungen und Auszeichnungen</b>										
<b>062000 Ehrungen und Auszeichnungen</b>										
<b>Operative Gebarung</b>										
SU 21 / 31	Summe Erträge / Einzahlungen operative Gebarung				0,00	0,00	0,00	0,00	0,00	0,00
1/062000-768000	Allgemeine Ehrungen u. a.	2234	3234	27	5.000,00	5.000,00	3.308,53	5.000,00	5.000,00	3.308,53
SU 22 / 32	Summe Aufwendungen / Auszahlungen operative Gebarung				5.000,00	5.000,00	3.308,53	5.000,00	5.000,00	3.308,53
SA 0 / SA 1	(0) Nettoergebnis (21 - 22) / (1) Geldfluss operative Gebarung (31 – 32)				-5.000,00	-5.000,00	-3.308,53	-5.000,00	-5.000,00	-3.308,53
SA01	Saldo (01) Haushaltsrücklagen (230 - 240)				0,00	0,00	0,00	0,00	0,00	0,00
SA00	Saldo (00) Nettoergebnis nach Haushaltsrücklagen (Saldo 0 + Saldo 01)				-5.000,00	-5.000,00	-3.308,53			
<b>Investive Gebarung</b>										
SU 33	Summe Einzahlungen investive Gebarung							0,00	0,00	0,00
SU 34	Summe Auszahlungen investive Gebarung							0,00	0,00	0,00
SA2	Saldo (2) Geldfluss aus der Investiven Gebarung (33 – 34)							0,00	0,00	0,00
SA3	Saldo (3) Nettofinanzierungssaldo (Saldo 1 + Saldo 2)							-5.000,00	-5.000,00	-3.308,53
<b>Finanzierungstätigkeit</b>										
SU 35	Summe Einzahlungen aus der Finanzierungstätigkeit							0,00	0,00	0,00
SU 36	Summe Auszahlungen aus der Finanzierungstätigkeit							0,00	0,00	0,00
SA4	Saldo (4) Geldfluss aus der Finanzierungstätigkeit (35 – 36)							0,00	0,00	0,00
SA5	Saldo (5) Geldfluss aus der voranschlagswirksamen Gebarung (Saldo 3 + Saldo 4)							-5.000,00	-5.000,00	-3.308,53
<b>063 Städtekontakte und Partnerschaften</b>										
<b>063000 Städtekontakte und Partnerschaften</b>										
<b>Operative Gebarung</b>										
SU 21 / 31	Summe Erträge / Einzahlungen operative Gebarung				0,00	0,00	0,00	0,00	0,00	0,00
1/063000-729000	Partnerschaft Salzkotten und Rheinstein	2225	3225		2.000,00	2.000,00	0,00	2.000,00	2.000,00	0,00
1/063000-729900	Partnerschaft Salzkotten und Rheinstein	2225	3225	24	0,00	0,00	2.368,05	0,00	0,00	2.963,05
SU 22 / 32	Summe Aufwendungen / Auszahlungen operative Gebarung				2.000,00	2.000,00	2.368,05	2.000,00	2.000,00	2.963,05
SA 0 / SA 1	(0) Nettoergebnis (21 - 22) / (1) Geldfluss operative Gebarung (31 – 32)				-2.000,00	-2.000,00	-2.368,05	-2.000,00	-2.000,00	-2.963,05
SA01	Saldo (01) Haushaltsrücklagen (230 - 240)				0,00	0,00	0,00	0,00	0,00	0,00
SA00	Saldo (00) Nettoergebnis nach Haushaltsrücklagen (Saldo 0 + Saldo 01)				-2.000,00	-2.000,00	-2.368,05			
<b>Investive Gebarung</b>										
SU 33	Summe Einzahlungen investive Gebarung							0,00	0,00	0,00

	MVAG	VC QU		Ergebnisvoranschlag			Finanzierungsvoranschlag				
		EH	FH	VA 2025	VA 2024	RA 2023	VA 2025	VA 2024	RA 2023		
SU 34		Summe Auszahlungen investive Gebarung						0,00	0,00	0,00	
SA2		Saldo (2) Geldfluss aus der Investiven Gebarung (33 – 34)						0,00	0,00	0,00	
SA3		Saldo (3) Nettofinanzierungssaldo (Saldo 1 + Saldo 2)						-2.000,00	-2.000,00	-2.963,05	
<b>Finanzierungstätigkeit</b>											
SU 35		Summe Einzahlungen aus der Finanzierungstätigkeit						0,00	0,00	0,00	
SU 36		Summe Auszahlungen aus der Finanzierungstätigkeit						0,00	0,00	0,00	
SA4		Saldo (4) Geldfluss aus der Finanzierungstätigkeit (35 – 36)						0,00	0,00	0,00	
SA5		Saldo (5) Geldfluss aus der voranschlagswirksamen Gebarung (Saldo 3 + Saldo 4)						-2.000,00	-2.000,00	-2.963,05	
069		Förderung anderer Rechtsträger									
069000		Förderung anderer Rechtsträger									
<b>Operative Gebarung</b>											
SU 21 / 31		Summe Erträge / Einzahlungen operative Gebarung			0,00	0,00	0,00	0,00	0,00	0,00	
1/069000-729000		Ankauf Fahnen u. a.	2225	3225	24	2.000,00	1.500,00	1.825,08	2.000,00	1.500,00	1.825,08
SU 22 / 32		Summe Aufwendungen / Auszahlungen operative Gebarung			2.000,00	1.500,00	1.825,08	2.000,00	1.500,00	1.825,08	
SA 0 / SA 1		(0) Nettoergebnis (21 - 22) / (1) Geldfluss operative Gebarung (31 – 32)			-2.000,00	-1.500,00	-1.825,08	-2.000,00	-1.500,00	-1.825,08	
SA01		Saldo (01) Haushaltsrücklagen (230 - 240)			0,00	0,00	0,00	0,00	0,00	0,00	
SA00		Saldo (00) Nettoergebnis nach Haushaltsrücklagen (Saldo 0 + Saldo 01)			-2.000,00	-1.500,00	-1.825,08				
<b>Investive Gebarung</b>											
SU 33		Summe Einzahlungen investive Gebarung						0,00	0,00	0,00	
SU 34		Summe Auszahlungen investive Gebarung						0,00	0,00	0,00	
SA2		Saldo (2) Geldfluss aus der Investiven Gebarung (33 – 34)						0,00	0,00	0,00	
SA3		Saldo (3) Nettofinanzierungssaldo (Saldo 1 + Saldo 2)						-2.000,00	-1.500,00	-1.825,08	
<b>Finanzierungstätigkeit</b>											
SU 35		Summe Einzahlungen aus der Finanzierungstätigkeit						0,00	0,00	0,00	
SU 36		Summe Auszahlungen aus der Finanzierungstätigkeit						0,00	0,00	0,00	
SA4		Saldo (4) Geldfluss aus der Finanzierungstätigkeit (35 – 36)						0,00	0,00	0,00	
SA5		Saldo (5) Geldfluss aus der voranschlagswirksamen Gebarung (Saldo 3 + Saldo 4)						-2.000,00	-1.500,00	-1.825,08	
07		<b>Verfügungsmittel</b>									
070		Verfügungsmittel									
070000		Verfügungsmittel									
<b>Operative Gebarung</b>											
SU 21 / 31		Summe Erträge / Einzahlungen operative Gebarung			0,00	0,00	0,00	0,00	0,00	0,00	
1/070000-729000		Verfügungsmittel des Bürgermeisters	2225	3225	24	10.000,00	10.000,00	9.823,55	10.000,00	10.000,00	9.823,55
SU 22 / 32		Summe Aufwendungen / Auszahlungen operative Gebarung			10.000,00	10.000,00	9.823,55	10.000,00	10.000,00	9.823,55	
SA 0 / SA 1		(0) Nettoergebnis (21 - 22) / (1) Geldfluss operative Gebarung (31 – 32)			-10.000,00	-10.000,00	-9.823,55	-10.000,00	-10.000,00	-9.823,55	

		MVAG VC QU			Ergebnisvoranschlag			Finanzierungsvoranschlag		
		EH	FH		VA 2025	VA 2024	RA 2023	VA 2025	VA 2024	RA 2023
SA01	Saldo (01) Haushaltsrücklagen (230 - 240)				0,00	0,00	0,00	0,00	0,00	0,00
SA00	Saldo (00) Nettoergebnis nach Haushaltsrücklagen (Saldo 0 + Saldo 01)				-10.000,00	-10.000,00	-9.823,55			
<b>Investive Gebarung</b>										
SU 33	Summe Einzahlungen investive Gebarung							0,00	0,00	0,00
SU 34	Summe Auszahlungen investive Gebarung							0,00	0,00	0,00
SA2	Saldo (2) Geldfluss aus der Investiven Gebarung (33 – 34)							0,00	0,00	0,00
SA3	Saldo (3) Nettofinanzierungssaldo (Saldo 1 + Saldo 2)							-10.000,00	-10.000,00	-9.823,55
<b>Finanzierungstätigkeit</b>										
SU 35	Summe Einzahlungen aus der Finanzierungstätigkeit							0,00	0,00	0,00
SU 36	Summe Auszahlungen aus der Finanzierungstätigkeit							0,00	0,00	0,00
SA4	Saldo (4) Geldfluss aus der Finanzierungstätigkeit (35 – 36)							0,00	0,00	0,00
SA5	Saldo (5) Geldfluss aus der voranschlagswirksamen Gebarung (Saldo 3 + Saldo 4)							-10.000,00	-10.000,00	-9.823,55
08	Pensionen (soweit nicht aufgeteilt)									
080	Pensionen (soweit nicht aufgeteilt)									
080000	Pensionen									
<b>Operative Gebarung</b>										
SU 21 / 31	Summe Erträge / Einzahlungen operative Gebarung				0,00	0,00	0,00	0,00	0,00	0,00
1/080000-751000	Pensionsfonds Sprengelärzte (Abgangsdeckung)	2231	3231	26	14.500,00	13.100,00	12.054,58	14.500,00	13.100,00	12.054,58
1/080000-752000	Beitrag an den Gemeindeverband für das Pensionsrecht (Beamte)	2231	3231	26	155.000,00	145.000,00	141.741,81	155.000,00	145.000,00	141.741,81
SU 22 / 32	Summe Aufwendungen / Auszahlungen operative Gebarung				169.500,00	158.100,00	153.796,39	169.500,00	158.100,00	153.796,39
SA 0 / SA 1	(0) Nettoergebnis (21 - 22) / (1) Geldfluss operative Gebarung (31 – 32)				-169.500,00	-158.100,00	-153.796,39	-169.500,00	-158.100,00	-153.796,39
SA01	Saldo (01) Haushaltsrücklagen (230 - 240)				0,00	0,00	0,00	0,00	0,00	0,00
SA00	Saldo (00) Nettoergebnis nach Haushaltsrücklagen (Saldo 0 + Saldo 01)				-169.500,00	-158.100,00	-153.796,39			
<b>Investive Gebarung</b>										
SU 33	Summe Einzahlungen investive Gebarung							0,00	0,00	0,00
SU 34	Summe Auszahlungen investive Gebarung							0,00	0,00	0,00
SA2	Saldo (2) Geldfluss aus der Investiven Gebarung (33 – 34)							0,00	0,00	0,00
SA3	Saldo (3) Nettofinanzierungssaldo (Saldo 1 + Saldo 2)							-169.500,00	-158.100,00	-153.796,39
<b>Finanzierungstätigkeit</b>										
SU 35	Summe Einzahlungen aus der Finanzierungstätigkeit							0,00	0,00	0,00
SU 36	Summe Auszahlungen aus der Finanzierungstätigkeit							0,00	0,00	0,00
SA4	Saldo (4) Geldfluss aus der Finanzierungstätigkeit (35 – 36)							0,00	0,00	0,00
SA5	Saldo (5) Geldfluss aus der voranschlagswirksamen Gebarung (Saldo 3 + Saldo 4)							-169.500,00	-158.100,00	-153.796,39

		MVAG			Ergebnisvoranschlag			Finanzierungsvoranschlag		
		EH	FH	VC QU	VA 2025	VA 2024	RA 2023	VA 2025	VA 2024	RA 2023
<b>09</b>	<b>Personalbetreuung</b>									
<b>094</b>	<b>Gemeinschaftspflege</b>									
<b>094000</b>	<b>Gemeinschaftspflege</b>									
<b>Operative Gebarung</b>										
<b>SU 21 / 31</b>	<b>Summe Erträge / Einzahlungen operative Gebarung</b>				<b>0,00</b>	<b>0,00</b>	<b>0,00</b>	<b>0,00</b>	<b>0,00</b>	<b>0,00</b>
1/094000-728000	Entgelte für sonstige Leistungen	2225	3225	24	15.000,00	3.000,00	5.671,00	15.000,00	3.000,00	12.370,90
<b>SU 22 / 32</b>	<b>Summe Aufwendungen / Auszahlungen operative Gebarung</b>				<b>15.000,00</b>	<b>3.000,00</b>	<b>5.671,00</b>	<b>15.000,00</b>	<b>3.000,00</b>	<b>12.370,90</b>
<b>SA 0 / SA 1</b>	<b>(0) Nettoergebnis (21 - 22) / (1) Geldfluss operative Gebarung (31 – 32)</b>				<b>-15.000,00</b>	<b>-3.000,00</b>	<b>-5.671,00</b>	<b>-15.000,00</b>	<b>-3.000,00</b>	<b>-12.370,90</b>
<b>SA01</b>	<b>Saldo (01) Haushaltsrücklagen (230 - 240)</b>				<b>0,00</b>	<b>0,00</b>	<b>0,00</b>	<b>0,00</b>	<b>0,00</b>	<b>0,00</b>
<b>SA00</b>	<b>Saldo (00) Nettoergebnis nach Haushaltsrücklagen (Saldo 0 + Saldo 01)</b>				<b>-15.000,00</b>	<b>-3.000,00</b>	<b>-5.671,00</b>			
<b>Investive Gebarung</b>										
<b>SU 33</b>	<b>Summe Einzahlungen investive Gebarung</b>							<b>0,00</b>	<b>0,00</b>	<b>0,00</b>
<b>SU 34</b>	<b>Summe Auszahlungen investive Gebarung</b>							<b>0,00</b>	<b>0,00</b>	<b>0,00</b>
<b>SA2</b>	<b>Saldo (2) Geldfluss aus der Investiven Gebarung (33 – 34)</b>							<b>0,00</b>	<b>0,00</b>	<b>0,00</b>
<b>SA3</b>	<b>Saldo (3) Nettofinanzierungssaldo (Saldo 1 + Saldo 2)</b>							<b>-15.000,00</b>	<b>-3.000,00</b>	<b>-12.370,90</b>
<b>Finanzierungstätigkeit</b>										
<b>SU 35</b>	<b>Summe Einzahlungen aus der Finanzierungstätigkeit</b>							<b>0,00</b>	<b>0,00</b>	<b>0,00</b>
<b>SU 36</b>	<b>Summe Auszahlungen aus der Finanzierungstätigkeit</b>							<b>0,00</b>	<b>0,00</b>	<b>0,00</b>
<b>SA4</b>	<b>Saldo (4) Geldfluss aus der Finanzierungstätigkeit (35 – 36)</b>							<b>0,00</b>	<b>0,00</b>	<b>0,00</b>
<b>SA5</b>	<b>Saldo (5) Geldfluss aus der voranschlagswirksamen Gebarung (Saldo 3 + Saldo 4)</b>							<b>-15.000,00</b>	<b>-3.000,00</b>	<b>-12.370,90</b>

		MVAG VC QU			Ergebnisvoranschlag			Finanzierungsvoranschlag		
		EH	FH		VA 2025	VA 2024	RA 2023	VA 2025	VA 2024	RA 2023
<b>1 Öffentliche Ordnung und Sicherheit</b>										
<b>12</b>	<b>Sicherheitspolizei</b>									
<b>120</b>	<b>Allgemeine Angelegenheiten</b>									
<b>120000</b>	<b>Allgemeine Angelegenheiten</b>									
<b>Operative Gebarung</b>										
<b>SU 21 / 31</b>	<b>Summe Erträge / Einzahlungen operative Gebarung</b>				<b>0,00</b>	<b>0,00</b>	<b>0,00</b>	<b>0,00</b>	<b>0,00</b>	<b>0,00</b>
1/120000-631000	Telekommunikationsdienste	2222	3222	24	0,00	0,00	0,00	0,00	0,00	155,90
<b>SU 22 / 32</b>	<b>Summe Aufwendungen / Auszahlungen operative Gebarung</b>				<b>0,00</b>	<b>0,00</b>	<b>0,00</b>	<b>0,00</b>	<b>0,00</b>	<b>155,90</b>
<b>SA 0 / SA 1</b>	<b>(0) Nettoergebnis (21 - 22) / (1) Geldfluss operative Gebarung (31 - 32)</b>				<b>0,00</b>	<b>0,00</b>	<b>0,00</b>	<b>0,00</b>	<b>0,00</b>	<b>-155,90</b>
<b>SA01</b>	<b>Saldo (01) Haushaltsrücklagen (230 - 240)</b>				<b>0,00</b>	<b>0,00</b>	<b>0,00</b>	<b>0,00</b>	<b>0,00</b>	<b>0,00</b>
<b>SA00</b>	<b>Saldo (00) Nettoergebnis nach Haushaltsrücklagen (Saldo 0 + Saldo 01)</b>				<b>0,00</b>	<b>0,00</b>	<b>0,00</b>	<b>0,00</b>	<b>0,00</b>	<b>0,00</b>
<b>Investive Gebarung</b>										
<b>SU 33</b>	<b>Summe Einzahlungen investive Gebarung</b>							<b>0,00</b>	<b>0,00</b>	<b>0,00</b>
<b>SU 34</b>	<b>Summe Auszahlungen investive Gebarung</b>							<b>0,00</b>	<b>0,00</b>	<b>0,00</b>
<b>SA2</b>	<b>Saldo (2) Geldfluss aus der Investiven Gebarung (33 - 34)</b>							<b>0,00</b>	<b>0,00</b>	<b>0,00</b>
<b>SA3</b>	<b>Saldo (3) Nettofinanzierungssaldo (Saldo 1 + Saldo 2)</b>							<b>0,00</b>	<b>0,00</b>	<b>-155,90</b>
<b>Finanzierungstätigkeit</b>										
<b>SU 35</b>	<b>Summe Einzahlungen aus der Finanzierungstätigkeit</b>							<b>0,00</b>	<b>0,00</b>	<b>0,00</b>
<b>SU 36</b>	<b>Summe Auszahlungen aus der Finanzierungstätigkeit</b>							<b>0,00</b>	<b>0,00</b>	<b>0,00</b>
<b>SA4</b>	<b>Saldo (4) Geldfluss aus der Finanzierungstätigkeit (35 - 36)</b>							<b>0,00</b>	<b>0,00</b>	<b>0,00</b>
<b>SA5</b>	<b>Saldo (5) Geldfluss aus der voranschlagswirksamen Gebarung (Saldo 3 + Saldo 4)</b>							<b>0,00</b>	<b>0,00</b>	<b>-155,90</b>
<b>13</b>	<b>Sonderpolizei</b>									
<b>131</b>	<b>Bau- und Feuerpolizei</b>									
<b>131000</b>	<b>Bau- und Feuerpolizei</b>									
<b>Operative Gebarung</b>										
2/131000+816000	Kostenersätze u. a. (Plan Alp u.a.)	2114	3114	13	8.000,00	5.000,00	2.450,00	8.000,00	5.000,00	3.050,00
<b>SU 21 / 31</b>	<b>Summe Erträge / Einzahlungen operative Gebarung</b>				<b>8.000,00</b>	<b>5.000,00</b>	<b>2.450,00</b>	<b>8.000,00</b>	<b>5.000,00</b>	<b>3.050,00</b>
<b>SU 22 / 32</b>	<b>Summe Aufwendungen / Auszahlungen operative Gebarung</b>				<b>0,00</b>	<b>0,00</b>	<b>0,00</b>	<b>0,00</b>	<b>0,00</b>	<b>0,00</b>
<b>SA 0 / SA 1</b>	<b>(0) Nettoergebnis (21 - 22) / (1) Geldfluss operative Gebarung (31 - 32)</b>				<b>8.000,00</b>	<b>5.000,00</b>	<b>2.450,00</b>	<b>8.000,00</b>	<b>5.000,00</b>	<b>3.050,00</b>
<b>SA01</b>	<b>Saldo (01) Haushaltsrücklagen (230 - 240)</b>				<b>0,00</b>	<b>0,00</b>	<b>0,00</b>	<b>0,00</b>	<b>0,00</b>	<b>0,00</b>
<b>SA00</b>	<b>Saldo (00) Nettoergebnis nach Haushaltsrücklagen (Saldo 0 + Saldo 01)</b>				<b>8.000,00</b>	<b>5.000,00</b>	<b>2.450,00</b>	<b>0,00</b>	<b>0,00</b>	<b>0,00</b>
<b>Investive Gebarung</b>										
<b>SU 33</b>	<b>Summe Einzahlungen investive Gebarung</b>							<b>0,00</b>	<b>0,00</b>	<b>0,00</b>
<b>SU 34</b>	<b>Summe Auszahlungen investive Gebarung</b>							<b>0,00</b>	<b>0,00</b>	<b>0,00</b>

		MVAG VC QU			Ergebnisvoranschlag			Finanzierungsvoranschlag		
		EH	FH		VA 2025	VA 2024	RA 2023	VA 2025	VA 2024	RA 2023
SA2	Saldo (2) Geldfluss aus der Investiven Gebarung (33 – 34)							0,00	0,00	0,00
SA3	Saldo (3) Nettofinanzierungssaldo (Saldo 1 + Saldo 2)							8.000,00	5.000,00	3.050,00
<b>Finanzierungstätigkeit</b>										
SU 35	Summe Einzahlungen aus der Finanzierungstätigkeit							0,00	0,00	0,00
SU 36	Summe Auszahlungen aus der Finanzierungstätigkeit							0,00	0,00	0,00
SA4	Saldo (4) Geldfluss aus der Finanzierungstätigkeit (35 – 36)							0,00	0,00	0,00
SA5	Saldo (5) Geldfluss aus der voranschlagswirksamen Gebarung (Saldo 3 + Saldo 4)							8.000,00	5.000,00	3.050,00
134	Flurpolizei									
134000	Flurpolizei									
<b>Operative Gebarung</b>										
2/134000+861000	Transfers von Ländern, Landesfonds und Landeskammern	2121	3121	15	7.000,00	8.000,00	7.813,21	7.000,00	8.000,00	7.813,21
2/134000+862001	Transfers von Gemeinden, Sachaufwand	2121	3121	15	0,00	5.000,00	663,17	0,00	5.000,00	663,17
<b>SU 21 / 31</b>	<b>Summe Erträge / Einzahlungen operative Gebarung</b>				<b>7.000,00</b>	<b>13.000,00</b>	<b>8.476,38</b>	<b>7.000,00</b>	<b>13.000,00</b>	<b>8.476,38</b>
1/134000-752000	Beitrag an Gemeinde Reith, Waldaufseher, Personalaufwand	2231	3231	26	35.000,00	35.000,00	30.512,32	35.000,00	35.000,00	30.512,32
<b>SU 22 / 32</b>	<b>Summe Aufwendungen / Auszahlungen operative Gebarung</b>				<b>35.000,00</b>	<b>35.000,00</b>	<b>30.512,32</b>	<b>35.000,00</b>	<b>35.000,00</b>	<b>30.512,32</b>
<b>SA 0 / SA 1</b>	<b>(0) Nettoergebnis (21 - 22) / (1) Geldfluss operative Gebarung (31 – 32)</b>				<b>-28.000,00</b>	<b>-22.000,00</b>	<b>-22.035,94</b>	<b>-28.000,00</b>	<b>-22.000,00</b>	<b>-22.035,94</b>
SA01	Saldo (01) Haushaltsrücklagen (230 - 240)				0,00	0,00	0,00	0,00	0,00	0,00
SA00	Saldo (00) Nettoergebnis nach Haushaltsrücklagen (Saldo 0 + Saldo 01)				-28.000,00	-22.000,00	-22.035,94			
<b>Investive Gebarung</b>										
SU 33	Summe Einzahlungen investive Gebarung							0,00	0,00	0,00
SU 34	Summe Auszahlungen investive Gebarung							0,00	0,00	0,00
SA2	Saldo (2) Geldfluss aus der Investiven Gebarung (33 – 34)							0,00	0,00	0,00
SA3	Saldo (3) Nettofinanzierungssaldo (Saldo 1 + Saldo 2)							-28.000,00	-22.000,00	-22.035,94
<b>Finanzierungstätigkeit</b>										
SU 35	Summe Einzahlungen aus der Finanzierungstätigkeit							0,00	0,00	0,00
SU 36	Summe Auszahlungen aus der Finanzierungstätigkeit							0,00	0,00	0,00
SA4	Saldo (4) Geldfluss aus der Finanzierungstätigkeit (35 – 36)							0,00	0,00	0,00
SA5	Saldo (5) Geldfluss aus der voranschlagswirksamen Gebarung (Saldo 3 + Saldo 4)							-28.000,00	-22.000,00	-22.035,94
16	Feuerwehrwesen									
163	Freiwillige Feuerwehren									
163000	Freiwillige Feuerwehren									
<b>Operative Gebarung</b>										
2/163000+810000	Leistungserlöse (Arbeits- u. Materialaufwand)	2114	3114	13	500,00	500,00	1.740,00	500,00	500,00	1.392,00

		MVAG VC QU			Ergebnisvoranschlag			Finanzierungsvoranschlag		
		EH	FH		VA 2025	VA 2024	RA 2023	VA 2025	VA 2024	RA 2023
2/163000+811600	Bestandzins (Leasinggesellschaft)	2115	3115	14	23.000,00	21.000,00	20.633,32	23.000,00	21.000,00	20.633,32
2/163000+829000	Sonstige Erträge	2116	3116	18	0,00	0,00	4.691,38	0,00	0,00	4.691,38
2/163000+861090	Landeszuschüsse	2121	3121	15	0,00	0,00	8.890,00	0,00	0,00	8.890,00
2/163000+871100	Bedarfszuweisungen	2121	3121	33	0,00	100.000,00	100.000,00	0,00	100.000,00	100.000,00
<b>SU 21 / 31</b>	<b>Summe Erträge / Einzahlungen operative Gebarung</b>				<b>23.500,00</b>	<b>121.500,00</b>	<b>135.954,70</b>	<b>23.500,00</b>	<b>121.500,00</b>	<b>135.606,70</b>
1/163000-400001	Dienstkleidung, Ausrüstung u. a.	2221	3221	23	14.000,00	7.000,00	0,00	14.000,00	7.000,00	0,00
1/163000-400002	Werkzeuge u. a.	2221	3221	23	2.500,00	1.500,00	0,00	2.500,00	1.500,00	0,00
1/163000-400003	Einrichtung (GWG)	2221	3221	23	3.000,00	1.000,00	0,00	3.000,00	1.000,00	0,00
1/163000-400100	Dienstkleidung, Ausrüstung u. a.	2221	3221	23	0,00	0,00	13.809,45	0,00	0,00	10.917,38
1/163000-451000	Heizkosten u. a.	2221	3221	23	12.000,00	15.000,00	16.202,33	12.000,00	15.000,00	16.202,33
1/163000-452000	Treibstoffe	2221	3221	23	5.000,00	6.000,00	7.046,42	5.000,00	6.000,00	6.873,45
1/163000-454000	Reinigungsmittel, Reinigung u. a.	2221	3221	23	500,00	500,00	75,16	500,00	500,00	75,16
1/163000-455000	Chemische Mittel u. a.	2221	3221	23	2.000,00	2.000,00	0,00	2.000,00	2.000,00	0,00
1/163000-456000	Schreib- und sonstiges Büromaterial	2221	3221	23	1.000,00	500,00	463,21	1.000,00	500,00	463,21
1/163000-563000	Sonstige Aufwandsentschädigungen	2213	3213	20	0,00	0,00	4.600,00	0,00	0,00	4.600,00
1/163000-600000	Strom	2222	3222	24	15.000,00	23.000,00	23.050,20	15.000,00	23.000,00	23.050,20
1/163000-614000	Instandhaltung Gebäude und Anlagen	2224	3224	24	10.000,00	10.000,00	18.699,61	10.000,00	10.000,00	18.699,61
1/163000-614900	Instandhaltung von Gebäuden und Bauten	2224	3224		75.000,00	0,00	0,00	75.000,00	0,00	0,00
1/163000-616000	Instandhaltung von Maschinen und maschinellen Anlagen	2224	3224	24	2.500,00	5.000,00	1.586,07	2.500,00	5.000,00	1.537,55
1/163000-617000	Instandhaltung und Betrieb Fahrzeuge	2224	3224	24	20.000,00	15.000,00	44.392,78	20.000,00	15.000,00	45.532,73
1/163000-618000	Instandhaltung Ausrüstung u. a.	2224	3224	24	6.000,00	4.000,00	4.748,14	6.000,00	4.000,00	4.748,14
1/163000-619000	Instandhaltung sonstiger Einrichtung u. a.	2224	3224	24	4.000,00	1.000,00	5.994,05	4.000,00	1.000,00	5.994,05
1/163000-631000	Telekommunikationsdienste	2222	3222	24	4.000,00	3.500,00	2.778,70	4.000,00	3.500,00	2.748,07
1/163000-670000	Versicherungen	2222	3222	24	10.000,00	9.000,00	8.116,95	10.000,00	9.000,00	8.116,95
1/163000-680000	Planmäßige Abschreibung	2226			96.200,00	97.800,00	99.012,41	0,00	0,00	0,00
1/163000-705000	Immobilienleasing	2223	3223	24	125.000,00	125.000,00	119.532,69	125.000,00	125.000,00	119.532,69
1/163000-705001	Mietzins TKL Feuerwehrrhalle	2223	3223	24	23.000,00	20.000,00	0,00	23.000,00	20.000,00	0,00
1/163000-705100	Mietzins TKL Feuerwehrrhalle	2223	3223	24	0,00	0,00	20.633,32	0,00	0,00	20.633,32
1/163000-728000	Entgelte für sonstige Leistungen	2225	3225	24	2.000,00	2.000,00	0,00	2.000,00	2.000,00	0,00
1/163000-729000	Sonstige Ausgaben	2225	3225	24	0,00	0,00	3.501,47	0,00	0,00	3.501,47
1/163000-729003	sonstige Ausgaben (Beitrag an BFV, Schulungskosten, Reisekosten, ...)	2225	3225		9.000,00	8.000,00	0,00	9.000,00	8.000,00	0,00
<b>SU 22 / 32</b>	<b>Summe Aufwendungen / Auszahlungen operative Gebarung</b>				<b>441.700,00</b>	<b>356.800,00</b>	<b>394.242,96</b>	<b>345.500,00</b>	<b>259.000,00</b>	<b>293.226,31</b>
<b>SA 0 / SA 1</b>	<b>(0) Nettoergebnis (21 - 22) / (1) Geldfluss operative Gebarung (31 - 32)</b>				<b>-418.200,00</b>	<b>-235.300,00</b>	<b>-258.288,26</b>	<b>-322.000,00</b>	<b>-137.500,00</b>	<b>-157.619,61</b>
<b>SA01</b>	<b>Saldo (01) Haushaltsrücklagen (230 - 240)</b>				<b>0,00</b>	<b>0,00</b>	<b>0,00</b>	<b>0,00</b>	<b>0,00</b>	<b>0,00</b>
<b>SA00</b>	<b>Saldo (00) Nettoergebnis nach Haushaltsrücklagen (Saldo 0 + Saldo 01)</b>				<b>-418.200,00</b>	<b>-235.300,00</b>	<b>-258.288,26</b>			
<b>Investive Gebarung</b>										
<b>SU 33</b>	<b>Summe Einzahlungen investive Gebarung</b>							<b>0,00</b>	<b>0,00</b>	<b>0,00</b>

		MVAG		VC QU	Ergebnisvoranschlag			Finanzierungsvoranschlag		
		EH	FH		VA 2025	VA 2024	RA 2023	VA 2025	VA 2024	RA 2023
1/163000-030000	Neuanschaffungen von Geräten u. a.		3414	41	0,00	0,00	0,00	0,00	0,00	28.198,21
1/163000-040000	Fahrzeuge		3414	41	0,00	0,00	0,00	0,00	3.800,00	0,00
1/163000-042000	Amts-, Betriebs- und Geschäftsausstattung		3415		0,00	0,00	0,00	0,00	6.000,00	0,00
1/163000-050000	Sonderanlagen		3412		0,00	0,00	0,00	0,00	11.200,00	0,00
1/163000-274000	Kauttionen aus Leasing (voranschlagswirksam)		3425		0,00	0,00	0,00	38.000,00	38.000,00	0,00
<b>SU 34</b>	<b>Summe Auszahlungen investive Gebarung</b>							<b>38.000,00</b>	<b>59.000,00</b>	<b>28.198,21</b>
<b>SA2</b>	<b>Saldo (2) Geldfluss aus der Investiven Gebarung (33 – 34)</b>							<b>-38.000,00</b>	<b>-59.000,00</b>	<b>-28.198,21</b>
<b>SA3</b>	<b>Saldo (3) Nettofinanzierungssaldo (Saldo 1 + Saldo 2)</b>							<b>-360.000,00</b>	<b>-196.500,00</b>	<b>-185.817,82</b>
<b>Finanzierungstätigkeit</b>										
<b>SU 35</b>	<b>Summe Einzahlungen aus der Finanzierungstätigkeit</b>							<b>0,00</b>	<b>0,00</b>	<b>0,00</b>
<b>SU 36</b>	<b>Summe Auszahlungen aus der Finanzierungstätigkeit</b>							<b>0,00</b>	<b>0,00</b>	<b>0,00</b>
<b>SA4</b>	<b>Saldo (4) Geldfluss aus der Finanzierungstätigkeit (35 – 36)</b>							<b>0,00</b>	<b>0,00</b>	<b>0,00</b>
<b>SA5</b>	<b>Saldo (5) Geldfluss aus der voranschlagswirksamen Gebarung (Saldo 3 + Saldo 4)</b>							<b>-360.000,00</b>	<b>-196.500,00</b>	<b>-185.817,82</b>
<b>17</b>	<b>Katastrophendienst</b>									
<b>170</b>	<b>Allgemeine Angelegenheiten</b>									
<b>170000</b>	<b>Allgemeine Angelegenheiten</b>									
<b>Operative Gebarung</b>										
<b>SU 21 / 31</b>	<b>Summe Erträge / Einzahlungen operative Gebarung</b>				<b>0,00</b>	<b>0,00</b>	<b>0,00</b>	<b>0,00</b>	<b>0,00</b>	<b>0,00</b>
1/170000-729900	Katastrophenschutz / Einsatzpläne u. a.	2225	3225		5.000,00	0,00	0,00	5.000,00	0,00	0,00
<b>SU 22 / 32</b>	<b>Summe Aufwendungen / Auszahlungen operative Gebarung</b>				<b>5.000,00</b>	<b>0,00</b>	<b>0,00</b>	<b>5.000,00</b>	<b>0,00</b>	<b>0,00</b>
<b>SA 0 / SA 1</b>	<b>(0) Nettoergebnis (21 - 22) / (1) Geldfluss operative Gebarung (31 – 32)</b>				<b>-5.000,00</b>	<b>0,00</b>	<b>0,00</b>	<b>-5.000,00</b>	<b>0,00</b>	<b>0,00</b>
<b>SA01</b>	<b>Saldo (01) Haushaltsrücklagen (230 - 240)</b>				<b>0,00</b>	<b>0,00</b>	<b>0,00</b>	<b>0,00</b>	<b>0,00</b>	<b>0,00</b>
<b>SA00</b>	<b>Saldo (00) Nettoergebnis nach Haushaltsrücklagen (Saldo 0 + Saldo 01)</b>				<b>-5.000,00</b>	<b>0,00</b>	<b>0,00</b>	<b>0,00</b>	<b>0,00</b>	<b>0,00</b>
<b>Investive Gebarung</b>										
<b>SU 33</b>	<b>Summe Einzahlungen investive Gebarung</b>							<b>0,00</b>	<b>0,00</b>	<b>0,00</b>
<b>SU 34</b>	<b>Summe Auszahlungen investive Gebarung</b>							<b>0,00</b>	<b>0,00</b>	<b>0,00</b>
<b>SA2</b>	<b>Saldo (2) Geldfluss aus der Investiven Gebarung (33 – 34)</b>							<b>0,00</b>	<b>0,00</b>	<b>0,00</b>
<b>SA3</b>	<b>Saldo (3) Nettofinanzierungssaldo (Saldo 1 + Saldo 2)</b>							<b>-5.000,00</b>	<b>0,00</b>	<b>0,00</b>
<b>Finanzierungstätigkeit</b>										
<b>SU 35</b>	<b>Summe Einzahlungen aus der Finanzierungstätigkeit</b>							<b>0,00</b>	<b>0,00</b>	<b>0,00</b>
<b>SU 36</b>	<b>Summe Auszahlungen aus der Finanzierungstätigkeit</b>							<b>0,00</b>	<b>0,00</b>	<b>0,00</b>
<b>SA4</b>	<b>Saldo (4) Geldfluss aus der Finanzierungstätigkeit (35 – 36)</b>							<b>0,00</b>	<b>0,00</b>	<b>0,00</b>
<b>SA5</b>	<b>Saldo (5) Geldfluss aus der voranschlagswirksamen Gebarung (Saldo 3 + Saldo 4)</b>							<b>-5.000,00</b>	<b>0,00</b>	<b>0,00</b>

	MVAG	VC QU	Ergebnisvoranschlag			Finanzierungsvoranschlag				
			EH	FH	VA 2025	VA 2024	RA 2023	VA 2025	VA 2024	RA 2023
<b>18</b>										
<b>189</b>										
<b>189000</b>										
<b>Operative Gebarung</b>										
<b>SU 21 / 31</b>					<b>0,00</b>	<b>0,00</b>	<b>0,00</b>	<b>0,00</b>	<b>0,00</b>	<b>0,00</b>
1/189000-729000	Musterung	2225 3225 24			1.000,00	500,00	450,00	1.000,00	500,00	450,00
<b>SU 22 / 32</b>					<b>1.000,00</b>	<b>500,00</b>	<b>450,00</b>	<b>1.000,00</b>	<b>500,00</b>	<b>450,00</b>
<b>SA 0 / SA 1</b>					<b>(0) Nettoergebnis (21 - 22) / (1) Geldfluss operative Gebarung (31 – 32)</b>	<b>-1.000,00</b>	<b>-500,00</b>	<b>-1.000,00</b>	<b>-500,00</b>	<b>-450,00</b>
<b>SA01</b>					<b>Saldo (01) Haushaltsrücklagen (230 - 240)</b>	<b>0,00</b>	<b>0,00</b>	<b>0,00</b>	<b>0,00</b>	<b>0,00</b>
<b>SA00</b>					<b>Saldo (00) Nettoergebnis nach Haushaltsrücklagen (Saldo 0 + Saldo 01)</b>	<b>-1.000,00</b>	<b>-500,00</b>	<b>-450,00</b>		
<b>Investive Gebarung</b>										
<b>SU 33</b>								<b>0,00</b>	<b>0,00</b>	<b>0,00</b>
<b>SU 34</b>								<b>0,00</b>	<b>0,00</b>	<b>0,00</b>
<b>SA2</b>								<b>0,00</b>	<b>0,00</b>	<b>0,00</b>
<b>SA3</b>								<b>-1.000,00</b>	<b>-500,00</b>	<b>-450,00</b>
<b>Finanzierungstätigkeit</b>										
<b>SU 35</b>								<b>0,00</b>	<b>0,00</b>	<b>0,00</b>
<b>SU 36</b>								<b>0,00</b>	<b>0,00</b>	<b>0,00</b>
<b>SA4</b>								<b>0,00</b>	<b>0,00</b>	<b>0,00</b>
<b>SA5</b>								<b>-1.000,00</b>	<b>-500,00</b>	<b>-450,00</b>

		MVAG VC QU			Ergebnisvoranschlag			Finanzierungsvoranschlag		
		EH	FH		VA 2025	VA 2024	RA 2023	VA 2025	VA 2024	RA 2023
<b>2 Unterricht, Erziehung, Sport und Wissenschaft</b>										
<b>21</b>	<b>Allgemeinbildender Unterricht</b>									
<b>211</b>	<b>Volksschulen</b>									
<b>211000</b>	<b>Volksschule</b>									
<b>Operative Gebarung</b>										
2/211000+817000	Erträge aus der Auflösung von sonstigen Rückstellungen	2117			0,00	0,00	55.176,70	0,00	0,00	0,00
2/211000+861100	Personalkostenzuschuss, Schulasistenz	2121	3121	15	0,00	15.000,00	14.772,60	0,00	15.000,00	14.772,60
2/211000+862100	Betriebsbeiträge von Gemeinden	2121	3121	15	2.000,00	2.000,00	2.308,26	2.000,00	2.000,00	2.308,26
<b>SU 21 / 31</b>	<b>Summe Erträge / Einzahlungen operative Gebarung</b>				<b>2.000,00</b>	<b>17.000,00</b>	<b>72.257,56</b>	<b>2.000,00</b>	<b>17.000,00</b>	<b>17.080,86</b>
1/211000-451000	Heizkosten	2221	3221	23	18.000,00	14.000,00	14.166,78	18.000,00	14.000,00	14.166,78
1/211000-454000	Reinigungsmittel u. a.	2221	3221	23	3.500,00	3.500,00	3.344,82	3.500,00	3.500,00	3.344,82
1/211000-456000	Schreib- und sonstiges Büromaterial	2221	3221	23	1.000,00	1.000,00	822,80	1.000,00	1.000,00	822,80
1/211000-457000	Druckwerke u. a.	2221	3221	23	500,00	500,00	447,26	500,00	500,00	447,26
1/211000-459000	Sonstige Verbrauchsgüter	2221	3221	23	1.500,00	1.500,00	713,45	1.500,00	1.500,00	1.475,59
1/211000-459001	Lernmittel u.a.	2221	3221	23	5.000,00	5.000,00	5.050,69	5.000,00	5.000,00	5.050,69
1/211000-510000	Geldbezüge der Vertragsbediensteten der Verwaltung	2211	3211	20	0,00	22.000,00	19.592,24	0,00	22.000,00	19.592,24
1/211000-511000	Geldbezüge der Vertragsbediensteten in handwerklicher Verwendung	2211	3211	20	78.100,00	71.000,00	65.277,29	78.100,00	71.000,00	65.277,29
1/211000-511900	Abfertigung u. a.	2211	3211	20	0,00	0,00	55.896,12	0,00	0,00	55.896,12
1/211000-580000	Dienstgeberbeiträge zum Ausgleichsfonds für Familienbeihilfen	2212	3212	20	2.900,00	1.700,00	1.632,37	2.900,00	1.700,00	1.632,37
1/211000-582000	Dienstgeberbeitrag Sozialversicherung	2212	3212	20	16.800,00	19.000,00	17.425,76	16.800,00	19.000,00	17.425,76
1/211000-590000	Weihnachtsgeld	2212	3212	20	200,00	200,00	342,99	200,00	200,00	342,99
1/211000-592000	Dotierung von Rückstellungen für Jubiläumswendungen	2214			800,00	100,00	57,51	0,00	0,00	0,00
1/211000-600000	Strom	2222	3222	24	5.000,00	5.000,00	8.022,84	5.000,00	5.000,00	8.022,84
1/211000-614000	Instandhaltung Gebäude und Anlagen	2224	3224	24	6.000,00	6.000,00	6.166,34	6.000,00	6.000,00	6.166,34
1/211000-614900	Instandhaltung Gebäude und Anlagen (einmalig)	2224	3224	24	25.000,00	35.000,00	0,00	25.000,00	35.000,00	0,00
1/211000-630000	Postdienste	2222	3222	24	300,00	300,00	211,40	300,00	300,00	211,40
1/211000-631000	Telekommunikationsdienste	2222	3222	24	1.500,00	1.500,00	1.201,39	1.500,00	1.500,00	1.291,74
1/211000-650000	Zinszahlung (8257/4) 17,19 %	2241	3241	25	0,00	0,00	82,93	0,00	0,00	82,93
1/211000-670000	Versicherungen	2222	3222	24	5.000,00	4.000,00	4.635,15	5.000,00	4.000,00	4.635,15
1/211000-680000	Planmäßige Abschreibung	2226			75.300,00	75.200,00	77.200,17	0,00	0,00	0,00
1/211000-700000	Kopieren, Miete, Leasing	2223	3223	24	10.000,00	8.000,00	9.645,61	10.000,00	8.000,00	9.645,61
1/211000-710000	Gemeindeabgaben	2225	3225	24	4.000,00	4.000,00	3.627,09	4.000,00	4.000,00	3.627,09

		MVAG VC QU			Ergebnisvoranschlag			Finanzierungsvoranschlag		
		EH	FH		VA 2025	VA 2024	RA 2023	VA 2025	VA 2024	RA 2023
1/211000-729000	Sonstige Ausgaben	2225	3225	24	5.000,00	10.000,00	3.542,08	5.000,00	10.000,00	3.542,08
<b>SU 22 / 32</b>	<b>Summe Aufwendungen / Auszahlungen operative Gebarung</b>				<b>265.400,00</b>	<b>288.500,00</b>	<b>299.105,08</b>	<b>189.300,00</b>	<b>213.200,00</b>	<b>222.699,89</b>
<b>SA 0 / SA 1</b>	<b>(0) Nettoergebnis (21 - 22) / (1) Geldfluss operative Gebarung (31 – 32)</b>				<b>-263.400,00</b>	<b>-271.500,00</b>	<b>-226.847,52</b>	<b>-187.300,00</b>	<b>-196.200,00</b>	<b>-205.619,03</b>
<b>SA01</b>	<b>Saldo (01) Haushaltsrücklagen (230 - 240)</b>				<b>0,00</b>	<b>0,00</b>	<b>0,00</b>	<b>0,00</b>	<b>0,00</b>	<b>0,00</b>
<b>SA00</b>	<b>Saldo (00) Nettoergebnis nach Haushaltsrücklagen (Saldo 0 + Saldo 01)</b>				<b>-263.400,00</b>	<b>-271.500,00</b>	<b>-226.847,52</b>			
<b>Investive Gebarung</b>										
<b>SU 33</b>	<b>Summe Einzahlungen investive Gebarung</b>							<b>0,00</b>	<b>0,00</b>	<b>0,00</b>
1/211000-042000	Betriebsausstattung		3415	41	0,00	0,00	0,00	18.000,00	6.000,00	2.818,93
<b>SU 34</b>	<b>Summe Auszahlungen investive Gebarung</b>							<b>18.000,00</b>	<b>6.000,00</b>	<b>2.818,93</b>
<b>SA2</b>	<b>Saldo (2) Geldfluss aus der Investiven Gebarung (33 – 34)</b>							<b>-18.000,00</b>	<b>-6.000,00</b>	<b>-2.818,93</b>
<b>SA3</b>	<b>Saldo (3) Nettofinanzierungssaldo (Saldo 1 + Saldo 2)</b>							<b>-205.300,00</b>	<b>-202.200,00</b>	<b>-208.437,96</b>
<b>Finanzierungstätigkeit</b>										
<b>SU 35</b>	<b>Summe Einzahlungen aus der Finanzierungstätigkeit</b>							<b>0,00</b>	<b>0,00</b>	<b>0,00</b>
1/211000-346000	Schuldentilgung (8257/4) 17,19 %		3614	65	0,00	0,00	0,00	0,00	0,00	3.095,10
<b>SU 36</b>	<b>Summe Auszahlungen aus der Finanzierungstätigkeit</b>							<b>0,00</b>	<b>0,00</b>	<b>3.095,10</b>
<b>SA4</b>	<b>Saldo (4) Geldfluss aus der Finanzierungstätigkeit (35 – 36)</b>							<b>0,00</b>	<b>0,00</b>	<b>-3.095,10</b>
<b>SA5</b>	<b>Saldo (5) Geldfluss aus der voranschlagswirksamen Gebarung (Saldo 3 + Saldo 4)</b>							<b>-205.300,00</b>	<b>-202.200,00</b>	<b>-211.533,06</b>
<b>212</b>	<b>Mittelschulen</b>									
<b>212000</b>	<b>Mittelschulen</b>									
<b>Operative Gebarung</b>										
2/212000+811600	Bestandzins (Leasinggesellschaft)	2115	3115	14	46.000,00	46.000,00	46.955,64	46.000,00	46.000,00	46.955,64
2/212000+828900	Rückersätze von Ausgaben einmalig	2116	3116	18	0,00	0,00	14.742,39	0,00	0,00	14.742,39
2/212000+861100	Personalkostenzuschuss, Schulassistenz	2121	3121	15	5.000,00	10.000,00	9.678,60	5.000,00	10.000,00	9.678,60
2/212000+862100	Betriebsbeiträge von Gemeinden	2121	3121	15	200.000,00	250.000,00	314.166,50	200.000,00	250.000,00	314.166,50
2/212000+862200	Rückzahlung Darlehen und Leasing	2121	3121	15	85.000,00	70.000,00	75.230,57	85.000,00	70.000,00	75.230,57
<b>SU 21 / 31</b>	<b>Summe Erträge / Einzahlungen operative Gebarung</b>				<b>336.000,00</b>	<b>376.000,00</b>	<b>460.773,70</b>	<b>336.000,00</b>	<b>376.000,00</b>	<b>460.773,70</b>
1/212000-451000	Heizkosten	2221	3221	23	38.000,00	45.000,00	45.051,50	38.000,00	45.000,00	45.051,50
1/212000-454000	Reinigungsmittel u. a.	2221	3221	23	5.000,00	8.000,00	807,42	5.000,00	8.000,00	807,42
1/212000-456000	Schreib- und sonstiges Büromaterial	2221	3221	23	500,00	500,00	207,58	500,00	500,00	207,58
1/212000-457000	Druckwerke u. a.	2221	3221	23	500,00	500,00	428,80	500,00	500,00	428,80
1/212000-459001	schulische Verbrauchsgüter	2221	3221	23	4.000,00	4.000,00	4.711,14	4.000,00	4.000,00	4.711,14
1/212000-510000	Geldbezüge der Vertragsbediensteten der Verwaltung	2211	3211	20	36.600,00	14.000,00	12.166,84	36.600,00	14.000,00	12.166,84
1/212000-511000	VB II Schulwart	2211	3211	20	120.800,00	116.000,00	105.013,72	120.800,00	116.000,00	105.013,72
1/212000-563000	Sonstige Aufwandsentschädigungen (Fortbildung, Asylanten u. a.)	2213	3213	20	500,00	500,00	96,00	500,00	500,00	96,00
1/212000-580000	Dienstgeberbeiträge zum Ausgleichsfonds für Familienbeihilfen	2212	3212	20	5.900,00	5.000,00	4.347,17	5.900,00	5.000,00	4.347,17

		MVAG		VC QU	Ergebnisvoranschlag			Finanzierungsvoranschlag		
		EH	FH		VA 2025	VA 2024	RA 2023	VA 2025	VA 2024	RA 2023
1/212000-582000	Dienstgeberbeitrag Sozialversicherung	2212	3212	20	32.900,00	27.500,00	24.526,28	32.900,00	27.500,00	24.526,28
1/212000-590000	Weihnachtsgeld	2212	3212	20	300,00	400,00	312,50	300,00	400,00	312,50
1/212000-591000	Dotierung von Rückstellungen für Abfertigungen	2214			2.100,00	2.200,00	3.274,20	0,00	0,00	0,00
1/212000-592000	Dotierung von Rückstellungen für Jubiläumsszuwendungen	2214			1.400,00	1.300,00	2.229,25	0,00	0,00	0,00
1/212000-600000	Strom	2222	3222	24	35.000,00	45.000,00	65.269,54	35.000,00	45.000,00	65.269,54
1/212000-614000	Instandhaltung Gebäude und Anlagen	2224	3224	24	20.000,00	20.000,00	17.381,89	20.000,00	20.000,00	19.854,34
1/212000-614900	Instandhaltung (einmalig)	2224	3224	24	20.000,00	15.000,00	85.100,46	20.000,00	15.000,00	76.950,14
1/212000-618900	Instandhaltung von sonst. Anlagen Schult. Einrichtung HS (einmalig)	2224	3224	24	105.000,00	5.000,00	6.622,80	105.000,00	5.000,00	6.622,80
1/212000-630000	Postdienste	2222	3222	24	100,00	100,00	5,26	100,00	100,00	5,26
1/212000-631000	Telekommunikationsdienste	2222	3222	24	1.500,00	1.500,00	2.066,26	1.500,00	1.500,00	2.114,90
1/212000-650010	Schuldzinsen (8257/4) 29,69 %	2241	3241	25	0,00	0,00	143,22	0,00	0,00	143,22
1/212000-670000	Versicherungen	2222	3222	24	16.000,00	15.000,00	14.968,59	16.000,00	15.000,00	14.968,59
1/212000-680000	Planmäßige Abschreibung	2226			7.200,00	7.600,00	16.045,88	0,00	0,00	0,00
1/212000-700000	Kopieren, Miete, Leasing	2223	3223	24	15.000,00	15.000,00	12.697,37	15.000,00	15.000,00	12.697,37
1/212000-700003	Computer, Miete, Leasing	2223	3223	24	24.000,00	24.000,00	0,00	24.000,00	24.000,00	0,00
1/212000-700300	Computer, Miete, Leasing	2223	3223	24	0,00	0,00	20.546,06	0,00	0,00	20.546,06
1/212000-705000	Immobilienleasing	2223	3223	24	120.000,00	120.000,00	115.920,63	120.000,00	120.000,00	115.920,63
1/212000-705001	Operating Leasing, Mietzins, Verwaltungsentgelt	2223	3223	24	50.000,00	50.000,00	0,00	50.000,00	50.000,00	0,00
1/212000-705100	Operating Leasing, Mietzins, Verwaltungsentgelt	2223	3223	24	0,00	0,00	46.955,64	0,00	0,00	46.955,64
1/212000-710000	Gemeindeabgaben	2225	3225	24	10.000,00	10.000,00	7.901,79	10.000,00	10.000,00	7.901,79
1/212000-728000	Entgelte für sonstige Leistungen	2225	3225	24	20.000,00	20.000,00	10.256,81	20.000,00	20.000,00	10.256,81
1/212000-729000	Sonstige Ausgaben	2225	3225	24	1.000,00	1.000,00	1.005,46	1.000,00	1.000,00	1.322,85
<b>SU 22 / 32</b>	<b>Summe Aufwendungen / Auszahlungen operative Gebarung</b>				<b>693.300,00</b>	<b>574.100,00</b>	<b>626.060,06</b>	<b>682.600,00</b>	<b>563.000,00</b>	<b>599.198,89</b>
<b>SA 0 / SA 1</b>	<b>(0) Nettoergebnis (21 - 22) / (1) Geldfluss operative Gebarung (31 - 32)</b>				<b>-357.300,00</b>	<b>-198.100,00</b>	<b>-165.286,36</b>	<b>-346.600,00</b>	<b>-187.000,00</b>	<b>-138.425,19</b>
<b>SA01</b>	<b>Saldo (01) Haushaltsrücklagen (230 - 240)</b>				<b>0,00</b>	<b>0,00</b>	<b>0,00</b>	<b>0,00</b>	<b>0,00</b>	<b>0,00</b>
<b>SA00</b>	<b>Saldo (00) Nettoergebnis nach Haushaltsrücklagen (Saldo 0 + Saldo 01)</b>				<b>-357.300,00</b>	<b>-198.100,00</b>	<b>-165.286,36</b>			
<b>Investive Gebarung</b>										
<b>SU 33</b>	<b>Summe Einzahlungen investive Gebarung</b>							<b>0,00</b>	<b>0,00</b>	<b>0,00</b>
1/212000-042000	Betriebsausstattung u. a.		3415	41	0,00	0,00	0,00	10.000,00	10.000,00	11.852,53
<b>SU 34</b>	<b>Summe Auszahlungen investive Gebarung</b>							<b>10.000,00</b>	<b>10.000,00</b>	<b>11.852,53</b>
<b>SA2</b>	<b>Saldo (2) Geldfluss aus der Investiven Gebarung (33 - 34)</b>							<b>-10.000,00</b>	<b>-10.000,00</b>	<b>-11.852,53</b>
<b>SA3</b>	<b>Saldo (3) Nettofinanzierungssaldo (Saldo 1 + Saldo 2)</b>							<b>-356.600,00</b>	<b>-197.000,00</b>	<b>-150.277,72</b>
<b>Finanzierungstätigkeit</b>										
<b>SU 35</b>	<b>Summe Einzahlungen aus der Finanzierungstätigkeit</b>							<b>0,00</b>	<b>0,00</b>	<b>0,00</b>

		MVAG		VC QU	Ergebnisvoranschlag			Finanzierungsvoranschlag			
		EH	FH		VA 2025	VA 2024	RA 2023	VA 2025	VA 2024	RA 2023	
1/212000-346010	Schuldentilgung (8257/4) 29,69 %		3614	65	0,00	0,00	0,00	0,00	0,00	5.345,76	
<b>SU 36</b>	<b>Summe Auszahlungen aus der Finanzierungstätigkeit</b>							<b>0,00</b>	<b>0,00</b>	<b>5.345,76</b>	
<b>SA4</b>	<b>Saldo (4) Geldfluss aus der Finanzierungstätigkeit (35 – 36)</b>							<b>0,00</b>	<b>0,00</b>	<b>-5.345,76</b>	
<b>SA5</b>	<b>Saldo (5) Geldfluss aus der voranschlagswirksamen Gebarung (Saldo 3 + Saldo 4)</b>							<b>-356.600,00</b>	<b>-197.000,00</b>	<b>-155.623,48</b>	
<b>212001</b>	<b>Hauptschule Sanierung II</b>										
<b>Operative Gebarung</b>											
<b>SU 21 / 31</b>	<b>Summe Erträge / Einzahlungen operative Gebarung</b>				<b>0,00</b>	<b>0,00</b>	<b>0,00</b>	<b>0,00</b>	<b>0,00</b>	<b>0,00</b>	
1/212001-650000	Schuldzinsen (8255/8)		2241	3241	25	1.000,00	1.200,00	1.324,25	1.000,00	1.200,00	1.324,25
<b>SU 22 / 32</b>	<b>Summe Aufwendungen / Auszahlungen operative Gebarung</b>				<b>1.000,00</b>	<b>1.200,00</b>	<b>1.324,25</b>	<b>1.000,00</b>	<b>1.200,00</b>	<b>1.324,25</b>	
<b>SA 0 / SA 1</b>	<b>(0) Nettoergebnis (21 - 22) / (1) Geldfluss operative Gebarung (31 – 32)</b>				<b>-1.000,00</b>	<b>-1.200,00</b>	<b>-1.324,25</b>	<b>-1.000,00</b>	<b>-1.200,00</b>	<b>-1.324,25</b>	
<b>SA01</b>	<b>Saldo (01) Haushaltsrücklagen (230 - 240)</b>				<b>0,00</b>	<b>0,00</b>	<b>0,00</b>	<b>0,00</b>	<b>0,00</b>	<b>0,00</b>	
<b>SA00</b>	<b>Saldo (00) Nettoergebnis nach Haushaltsrücklagen (Saldo 0 + Saldo 01)</b>				<b>-1.000,00</b>	<b>-1.200,00</b>	<b>-1.324,25</b>				
<b>Investive Gebarung</b>											
<b>SU 33</b>	<b>Summe Einzahlungen investive Gebarung</b>							<b>0,00</b>	<b>0,00</b>	<b>0,00</b>	
<b>SU 34</b>	<b>Summe Auszahlungen investive Gebarung</b>							<b>0,00</b>	<b>0,00</b>	<b>0,00</b>	
<b>SA2</b>	<b>Saldo (2) Geldfluss aus der Investiven Gebarung (33 – 34)</b>							<b>0,00</b>	<b>0,00</b>	<b>0,00</b>	
<b>SA3</b>	<b>Saldo (3) Nettofinanzierungssaldo (Saldo 1 + Saldo 2)</b>							<b>-1.000,00</b>	<b>-1.200,00</b>	<b>-1.324,25</b>	
<b>Finanzierungstätigkeit</b>											
<b>SU 35</b>	<b>Summe Einzahlungen aus der Finanzierungstätigkeit</b>							<b>0,00</b>	<b>0,00</b>	<b>0,00</b>	
1/212001-346000	Tilgung (8255/8)		3614	65	0,00	0,00	0,00	29.400,00	29.200,00	29.064,35	
<b>SU 36</b>	<b>Summe Auszahlungen aus der Finanzierungstätigkeit</b>							<b>29.400,00</b>	<b>29.200,00</b>	<b>29.064,35</b>	
<b>SA4</b>	<b>Saldo (4) Geldfluss aus der Finanzierungstätigkeit (35 – 36)</b>							<b>-29.400,00</b>	<b>-29.200,00</b>	<b>-29.064,35</b>	
<b>SA5</b>	<b>Saldo (5) Geldfluss aus der voranschlagswirksamen Gebarung (Saldo 3 + Saldo 4)</b>							<b>-30.400,00</b>	<b>-30.400,00</b>	<b>-30.388,60</b>	
<b>213</b>	<b>Sonderschulen</b>										
<b>213000</b>	<b>Sonderschulen</b>										
<b>Operative Gebarung</b>											
<b>SU 21 / 31</b>	<b>Summe Erträge / Einzahlungen operative Gebarung</b>				<b>0,00</b>	<b>0,00</b>	<b>0,00</b>	<b>0,00</b>	<b>0,00</b>	<b>0,00</b>	
1/213000-752100	Betriebsbeitrag an Gemeinden		2231	3231	26	40.000,00	30.000,00	10.063,14	40.000,00	30.000,00	10.063,14
<b>SU 22 / 32</b>	<b>Summe Aufwendungen / Auszahlungen operative Gebarung</b>				<b>40.000,00</b>	<b>30.000,00</b>	<b>10.063,14</b>	<b>40.000,00</b>	<b>30.000,00</b>	<b>10.063,14</b>	
<b>SA 0 / SA 1</b>	<b>(0) Nettoergebnis (21 - 22) / (1) Geldfluss operative Gebarung (31 – 32)</b>				<b>-40.000,00</b>	<b>-30.000,00</b>	<b>-10.063,14</b>	<b>-40.000,00</b>	<b>-30.000,00</b>	<b>-10.063,14</b>	
<b>SA01</b>	<b>Saldo (01) Haushaltsrücklagen (230 - 240)</b>				<b>0,00</b>	<b>0,00</b>	<b>0,00</b>	<b>0,00</b>	<b>0,00</b>	<b>0,00</b>	
<b>SA00</b>	<b>Saldo (00) Nettoergebnis nach Haushaltsrücklagen (Saldo 0 + Saldo 01)</b>				<b>-40.000,00</b>	<b>-30.000,00</b>	<b>-10.063,14</b>				
<b>Investive Gebarung</b>											
<b>SU 33</b>	<b>Summe Einzahlungen investive Gebarung</b>							<b>0,00</b>	<b>0,00</b>	<b>0,00</b>	
<b>SU 34</b>	<b>Summe Auszahlungen investive Gebarung</b>							<b>0,00</b>	<b>0,00</b>	<b>0,00</b>	
<b>SA2</b>	<b>Saldo (2) Geldfluss aus der Investiven Gebarung (33 – 34)</b>							<b>0,00</b>	<b>0,00</b>	<b>0,00</b>	

	MVAG	VC QU		Ergebnisvoranschlag			Finanzierungsvoranschlag				
		EH	FH	VA 2025	VA 2024	RA 2023	VA 2025	VA 2024	RA 2023		
<b>SA3</b>		<b>Saldo (3) Nettofinanzierungssaldo (Saldo 1 + Saldo 2)</b>						<b>-40.000,00</b>	<b>-30.000,00</b>	<b>-10.063,14</b>	
<b>Finanzierungstätigkeit</b>											
<b>SU 35</b>		<b>Summe Einzahlungen aus der Finanzierungstätigkeit</b>						<b>0,00</b>	<b>0,00</b>	<b>0,00</b>	
<b>SU 36</b>		<b>Summe Auszahlungen aus der Finanzierungstätigkeit</b>						<b>0,00</b>	<b>0,00</b>	<b>0,00</b>	
<b>SA4</b>		<b>Saldo (4) Geldfluss aus der Finanzierungstätigkeit (35 – 36)</b>						<b>0,00</b>	<b>0,00</b>	<b>0,00</b>	
<b>SA5</b>		<b>Saldo (5) Geldfluss aus der voranschlagswirksamen Gebarung (Saldo 3 + Saldo 4)</b>						<b>-40.000,00</b>	<b>-30.000,00</b>	<b>-10.063,14</b>	
<b>22</b>		<b>Berufsbildender Unterricht; Anstalten der Bildung für Lehrerinnen und Lehrer sowie Erzieherinnen und Erzieher</b>									
<b>220</b>		<b>Berufsbildende Pflichtschulen</b>									
<b>220000</b>		<b>Berufsbildende Pflichtschulen</b>									
<b>Operative Gebarung</b>											
<b>SU 21 / 31</b>		<b>Summe Erträge / Einzahlungen operative Gebarung</b>			<b>0,00</b>	<b>0,00</b>	<b>0,00</b>	<b>0,00</b>	<b>0,00</b>	<b>0,00</b>	
1/220000-751100		Landesberufsschulen Beiträge	2231	3231	26	30.000,00	30.000,00	27.475,65	30.000,00	30.000,00	27.475,65
1/220000-752000		Betriebsbeitrag an Gemeinden und Städte	2231	3231	26	20.000,00	17.000,00	13.975,40	20.000,00	17.000,00	13.975,40
1/220000-771000		Kapitaltransfers an Länder, Landesfonds und Landeskammern	2231		43	15.000,00	15.000,00	13.953,39	0,00	0,00	0,00
<b>SU 22 / 32</b>		<b>Summe Aufwendungen / Auszahlungen operative Gebarung</b>			<b>65.000,00</b>	<b>62.000,00</b>	<b>55.404,44</b>	<b>50.000,00</b>	<b>47.000,00</b>	<b>41.451,05</b>	
<b>SA 0 / SA 1</b>		<b>(0) Nettoergebnis (21 - 22) / (1) Geldfluss operative Gebarung (31 – 32)</b>			<b>-65.000,00</b>	<b>-62.000,00</b>	<b>-55.404,44</b>	<b>-50.000,00</b>	<b>-47.000,00</b>	<b>-41.451,05</b>	
<b>SA01</b>		<b>Saldo (01) Haushaltsrücklagen (230 - 240)</b>			<b>0,00</b>	<b>0,00</b>	<b>0,00</b>	<b>0,00</b>	<b>0,00</b>	<b>0,00</b>	
<b>SA00</b>		<b>Saldo (00) Nettoergebnis nach Haushaltsrücklagen (Saldo 0 + Saldo 01)</b>			<b>-65.000,00</b>	<b>-62.000,00</b>	<b>-55.404,44</b>				
<b>Investive Gebarung</b>											
<b>SU 33</b>		<b>Summe Einzahlungen investive Gebarung</b>						<b>0,00</b>	<b>0,00</b>	<b>0,00</b>	
1/220000-771000		Kapitaltransfers an Länder, Landesfonds und Landeskammern		3431	43	0,00	0,00	0,00	15.000,00	15.000,00	13.953,39
<b>SU 34</b>		<b>Summe Auszahlungen investive Gebarung</b>						<b>15.000,00</b>	<b>15.000,00</b>	<b>13.953,39</b>	
<b>SA2</b>		<b>Saldo (2) Geldfluss aus der Investiven Gebarung (33 – 34)</b>						<b>-15.000,00</b>	<b>-15.000,00</b>	<b>-13.953,39</b>	
<b>SA3</b>		<b>Saldo (3) Nettofinanzierungssaldo (Saldo 1 + Saldo 2)</b>						<b>-65.000,00</b>	<b>-62.000,00</b>	<b>-55.404,44</b>	
<b>Finanzierungstätigkeit</b>											
<b>SU 35</b>		<b>Summe Einzahlungen aus der Finanzierungstätigkeit</b>						<b>0,00</b>	<b>0,00</b>	<b>0,00</b>	
<b>SU 36</b>		<b>Summe Auszahlungen aus der Finanzierungstätigkeit</b>						<b>0,00</b>	<b>0,00</b>	<b>0,00</b>	
<b>SA4</b>		<b>Saldo (4) Geldfluss aus der Finanzierungstätigkeit (35 – 36)</b>						<b>0,00</b>	<b>0,00</b>	<b>0,00</b>	
<b>SA5</b>		<b>Saldo (5) Geldfluss aus der voranschlagswirksamen Gebarung (Saldo 3 + Saldo 4)</b>						<b>-65.000,00</b>	<b>-62.000,00</b>	<b>-55.404,44</b>	

		MVAG			Ergebnisvoranschlag			Finanzierungsvoranschlag		
		EH	FH	VC QU	VA 2025	VA 2024	RA 2023	VA 2025	VA 2024	RA 2023
<b>23</b>	<b>Förderung des Unterrichts</b>									
<b>230</b>	<b>Förderung des Schulbetriebs</b>									
<b>230000</b>	<b>Förderung des Schulbetriebes</b>									
<b>Operative Gebarung</b>										
<b>SU 21 / 31</b>	<b>Summe Erträge / Einzahlungen operative Gebarung</b>				<b>0,00</b>	<b>0,00</b>	<b>0,00</b>	<b>0,00</b>	<b>0,00</b>	<b>0,00</b>
1/230000-729000	sonstige Ausgaben Hauptschule	2225	3225	24	1.000,00	1.000,00	1.566,20	1.000,00	1.000,00	2.920,20
1/230000-729001	sonstige Ausgaben Volksschule	2225	3225	24	500,00	500,00	955,10	500,00	500,00	955,10
<b>SU 22 / 32</b>	<b>Summe Aufwendungen / Auszahlungen operative Gebarung</b>				<b>1.500,00</b>	<b>1.500,00</b>	<b>2.521,30</b>	<b>1.500,00</b>	<b>1.500,00</b>	<b>3.875,30</b>
<b>SA 0 / SA 1</b>	<b>(0) Nettoergebnis (21 - 22) / (1) Geldfluss operative Gebarung (31 – 32)</b>				<b>-1.500,00</b>	<b>-1.500,00</b>	<b>-2.521,30</b>	<b>-1.500,00</b>	<b>-1.500,00</b>	<b>-3.875,30</b>
<b>SA01</b>	<b>Saldo (01) Haushaltsrücklagen (230 - 240)</b>				<b>0,00</b>	<b>0,00</b>	<b>0,00</b>	<b>0,00</b>	<b>0,00</b>	<b>0,00</b>
<b>SA00</b>	<b>Saldo (00) Nettoergebnis nach Haushaltsrücklagen (Saldo 0 + Saldo 01)</b>				<b>-1.500,00</b>	<b>-1.500,00</b>	<b>-2.521,30</b>			
<b>Investive Gebarung</b>										
<b>SU 33</b>	<b>Summe Einzahlungen investive Gebarung</b>							<b>0,00</b>	<b>0,00</b>	<b>0,00</b>
<b>SU 34</b>	<b>Summe Auszahlungen investive Gebarung</b>							<b>0,00</b>	<b>0,00</b>	<b>0,00</b>
<b>SA2</b>	<b>Saldo (2) Geldfluss aus der Investiven Gebarung (33 – 34)</b>							<b>0,00</b>	<b>0,00</b>	<b>0,00</b>
<b>SA3</b>	<b>Saldo (3) Nettofinanzierungssaldo (Saldo 1 + Saldo 2)</b>							<b>-1.500,00</b>	<b>-1.500,00</b>	<b>-3.875,30</b>
<b>Finanzierungstätigkeit</b>										
<b>SU 35</b>	<b>Summe Einzahlungen aus der Finanzierungstätigkeit</b>							<b>0,00</b>	<b>0,00</b>	<b>0,00</b>
<b>SU 36</b>	<b>Summe Auszahlungen aus der Finanzierungstätigkeit</b>							<b>0,00</b>	<b>0,00</b>	<b>0,00</b>
<b>SA4</b>	<b>Saldo (4) Geldfluss aus der Finanzierungstätigkeit (35 – 36)</b>							<b>0,00</b>	<b>0,00</b>	<b>0,00</b>
<b>SA5</b>	<b>Saldo (5) Geldfluss aus der voranschlagswirksamen Gebarung (Saldo 3 + Saldo 4)</b>							<b>-1.500,00</b>	<b>-1.500,00</b>	<b>-3.875,30</b>
<b>24</b>	<b>Vorschulische Erziehung</b>									
<b>240</b>	<b>Kindergärten</b>									
<b>240000</b>	<b>Kindergärten</b>									
<b>Operative Gebarung</b>										
2/240000+810000	Elternbeiträge	2114	3114	13	70.000,00	55.000,00	57.648,27	70.000,00	55.000,00	57.138,83
2/240000+810001	Gebühr Kinderkrippe	2114	3114	13	0,00	0,00	0,00	0,00	0,00	398,22
2/240000+810100	Kostensersatz Land Tirol (Pauschalb. > vier-jährige Kinder)	2114	3114	13	35.000,00	38.000,00	38.190,27	35.000,00	38.000,00	38.190,27
2/240000+813100	Erträge aus der Auflösung von Investitionszuschüssen (Kapitaltransfers)	2127			800,00	800,00	784,14	0,00	0,00	0,00
2/240000+816000	Kostenbeiträge Arbeitsmarktservice	2114	3114	13	12.000,00	0,00	0,00	12.000,00	0,00	0,00
2/240000+816002	Kostenbeitrag Mittagessen	2114	3114	13	90.000,00	90.000,00	90.847,16	90.000,00	90.000,00	90.795,98
2/240000+817000	Erträge aus der Auflösung von sonstigen Rückstellungen	2117			0,00	0,00	55.417,74	0,00	0,00	0,00

		MVAG VC QU			Ergebnisvoranschlag			Finanzierungsvoranschlag		
		EH	FH		VA 2025	VA 2024	RA 2023	VA 2025	VA 2024	RA 2023
2/240000+861000	Transfers von Ländern, Landesfonds und Landeskammern	2121	3121	15	97.600,00	0,00	0,00	97.600,00	0,00	0,00
2/240000+861100	Personalkosten, Zuschuss des Landes	2121	3121	15	650.000,00	550.000,00	529.038,94	650.000,00	550.000,00	529.038,94
2/240000+861900	Transfers von Ländern, Landesfonds und Landeskammern	2121	3121	15	0,00	0,00	9.238,18	0,00	0,00	9.238,18
2/240000+862100	Betriebsbeiträge von Gemeinden	2121	3121	15	10.000,00	15.000,00	19.317,27	10.000,00	15.000,00	19.317,27
<b>SU 21 / 31</b>	<b>Summe Erträge / Einzahlungen operative Gebarung</b>				<b>965.400,00</b>	<b>748.800,00</b>	<b>800.481,97</b>	<b>964.600,00</b>	<b>748.000,00</b>	<b>744.117,69</b>
1/240000-430000	Lebensmittelkauf u. a.	2221	3221	23	45.000,00	45.000,00	45.634,89	45.000,00	45.000,00	45.934,63
1/240000-451000	Heizkosten	2221	3221	23	12.000,00	14.000,00	14.009,52	12.000,00	14.000,00	14.009,52
1/240000-454000	Reinigungsmittel u. a.	2221	3221	23	5.000,00	5.000,00	6.739,38	5.000,00	5.000,00	6.673,18
1/240000-456000	Schreib- und sonstiges Büromaterial	2221	3221	23	1.000,00	1.000,00	1.267,06	1.000,00	1.000,00	1.267,06
1/240000-457000	Druckwerke u. a.	2221	3221	23	500,00	500,00	127,52	500,00	500,00	127,52
1/240000-459000	Sonstige Verbrauchsgüter	2221	3221		1.000,00	0,00	0,00	1.000,00	0,00	0,00
1/240000-459001	Bastelmaterial, Spielsachen, Bildungsmittel u. a.	2221	3221	23	5.000,00	5.000,00	5.940,88	5.000,00	5.000,00	6.069,52
1/240000-510000	Geldbezüge der Vertragsbediensteten	2211	3211	20	1.050.500,00	1.017.000,00	869.140,78	1.050.500,00	1.017.000,00	869.140,78
1/240000-510900	Abfertigungen u. a.	2211	3211	20	0,00	0,00	20.503,56	0,00	0,00	20.503,56
1/240000-511000	VB II Arbeiter	2211	3211	20	205.200,00	137.000,00	124.316,87	205.200,00	137.000,00	124.316,87
1/240000-521000	Arbeiter ganzjährig beschäftigt	2211	3211	20	0,00	27.000,00	23.920,84	0,00	27.000,00	23.920,84
1/240000-522000	Angestellte nicht ganzjährig beschäftigt	2211	3211	20	2.000,00	2.000,00	1.384,75	2.000,00	2.000,00	1.384,75
1/240000-563000	Sonstige Aufwandsentschädigungen Asylanten	2213	3213	20	500,00	500,00	54,12	500,00	500,00	54,12
1/240000-580000	Dienstgeberbeiträge zum Ausgleichsfonds für Familienbeihilfen	2212	3212	20	45.500,00	41.500,00	36.246,68	45.500,00	41.500,00	36.246,68
1/240000-582000	Dienstgeberbeitrag Sozialversicherung	2212	3212	20	271.600,00	252.000,00	217.760,52	271.600,00	252.000,00	217.760,52
1/240000-590000	Weihnachtsgeld	2212	3212	20	2.800,00	3.500,00	3.262,71	2.800,00	3.500,00	3.262,71
1/240000-591000	Dotierung von Rückstellungen für Abfertigungen	2214			1.200,00	1.000,00	14.994,41	0,00	0,00	0,00
1/240000-592000	Dotierung von Rückstellungen für Jubiläumswendungen	2214			27.000,00	20.000,00	30.645,45	0,00	0,00	0,00
1/240000-593000	Dotierung von Rückstellungen für nicht konsumierte Urlaube	2214			0,00	0,00	15.811,92	0,00	0,00	0,00
1/240000-600000	Strom	2222	3222	24	13.000,00	14.000,00	22.033,62	13.000,00	14.000,00	22.033,62
1/240000-614000	Instandhaltung Gebäude und Anlagen	2224	3224	24	5.000,00	5.000,00	6.292,29	5.000,00	5.000,00	6.317,66
1/240000-614900	Instandhaltung Gebäude einmalig	2224	3224	24	200.000,00	4.000,00	12.983,06	200.000,00	4.000,00	12.983,06
1/240000-631000	Telekommunikationsdienste u. a.	2222	3222	24	2.500,00	1.800,00	2.317,66	2.500,00	1.800,00	2.326,72
1/240000-670000	Versicherungen	2222	3222	24	13.000,00	8.000,00	11.845,46	13.000,00	8.000,00	11.845,46
1/240000-680000	Planmäßige Abschreibung	2226			54.200,00	56.100,00	61.117,62	0,00	0,00	0,00
1/240000-700000	Kopieren, Miete, Leasing	2223	3223	24	2.500,00	2.000,00	2.398,13	2.500,00	2.000,00	2.398,13
1/240000-710000	Gemeindeabgaben	2225	3225	24	3.700,00	3.500,00	3.539,37	3.700,00	3.500,00	3.539,37
1/240000-724000	Fahrtkostensersatz u. a.	2225	3225	24	200,00	100,00	33,28	200,00	100,00	33,28

		MVAG		VC QU	Ergebnisvoranschlag			Finanzierungsvoranschlag		
		EH	FH		VA 2025	VA 2024	RA 2023	VA 2025	VA 2024	RA 2023
1/240000-729000	Sonstige Ausgaben	2225	3225	24	10.000,00	6.000,00	9.309,08	10.000,00	6.000,00	9.309,08
1/240000-757000	Subvention Eltern-Kind-Zentrum, kids&family	2234	3234	27	0,00	0,00	3.036,75	0,00	0,00	3.036,75
<b>SU 22 / 32</b>	<b>Summe Aufwendungen / Auszahlungen operative Gebarung</b>				<b>1.979.900,00</b>	<b>1.672.500,00</b>	<b>1.566.668,18</b>	<b>1.897.500,00</b>	<b>1.595.400,00</b>	<b>1.444.495,39</b>
<b>SA 0 / SA 1</b>	<b>(0) Nettoergebnis (21 - 22) / (1) Geldfluss operative Gebarung (31 - 32)</b>				<b>-1.014.500,00</b>	<b>-923.700,00</b>	<b>-766.186,21</b>	<b>-932.900,00</b>	<b>-847.400,00</b>	<b>-700.377,70</b>
<b>SA01</b>	<b>Saldo (01) Haushaltsrücklagen (230 - 240)</b>				<b>0,00</b>	<b>0,00</b>	<b>0,00</b>	<b>0,00</b>	<b>0,00</b>	<b>0,00</b>
<b>SA00</b>	<b>Saldo (00) Nettoergebnis nach Haushaltsrücklagen (Saldo 0 + Saldo 01)</b>				<b>-1.014.500,00</b>	<b>-923.700,00</b>	<b>-766.186,21</b>			
<b>Investive Gebarung</b>										
<b>SU 33</b>	<b>Summe Einzahlungen investive Gebarung</b>							<b>0,00</b>	<b>0,00</b>	<b>0,00</b>
1/240000-030000	Ankauf Geräte u. a.		3414	41	0,00	0,00	0,00	5.000,00	5.000,00	834,53
1/240000-042000	Betriebsausstattung		3415	41	0,00	0,00	0,00	3.000,00	3.000,00	4.960,62
1/240000-050000	Ausbau Kinderspielplatz u. a.		3412	40	0,00	0,00	0,00	2.000,00	2.000,00	0,00
<b>SU 34</b>	<b>Summe Auszahlungen investive Gebarung</b>							<b>10.000,00</b>	<b>10.000,00</b>	<b>5.795,15</b>
<b>SA2</b>	<b>Saldo (2) Geldfluss aus der Investiven Gebarung (33 - 34)</b>							<b>-10.000,00</b>	<b>-10.000,00</b>	<b>-5.795,15</b>
<b>SA3</b>	<b>Saldo (3) Nettofinanzierungssaldo (Saldo 1 + Saldo 2)</b>							<b>-942.900,00</b>	<b>-857.400,00</b>	<b>-706.172,85</b>
<b>Finanzierungstätigkeit</b>										
<b>SU 35</b>	<b>Summe Einzahlungen aus der Finanzierungstätigkeit</b>							<b>0,00</b>	<b>0,00</b>	<b>0,00</b>
<b>SU 36</b>	<b>Summe Auszahlungen aus der Finanzierungstätigkeit</b>							<b>0,00</b>	<b>0,00</b>	<b>0,00</b>
<b>SA4</b>	<b>Saldo (4) Geldfluss aus der Finanzierungstätigkeit (35 - 36)</b>							<b>0,00</b>	<b>0,00</b>	<b>0,00</b>
<b>SA5</b>	<b>Saldo (5) Geldfluss aus der voranschlagswirksamen Gebarung (Saldo 3 + Saldo 4)</b>							<b>-942.900,00</b>	<b>-857.400,00</b>	<b>-706.172,85</b>
<b>25 Außerschulische Jugendberziehung</b>										
<b>250 Horte für Schülerinnen und Schüler</b>										
<b>250000 Horte für Schülerinnen und Schüler</b>										
<b>Operative Gebarung</b>										
2/250000+816000	Kostenbeiträge / Kostenersätze	2114	3114	13	45.000,00	45.000,00	50.133,68	45.000,00	45.000,00	49.854,71
2/250000+816001	Kostenersatz Mittagessen	2114	3114	13	30.000,00	30.000,00	34.321,78	30.000,00	30.000,00	34.433,25
2/250000+817000	Erträge aus der Auflösung von sonstigen Rückstellungen	2117			0,00	0,00	10.975,68	0,00	0,00	0,00
2/250000+861100	Transfers von Ländern, Landesfonds und Landeskammern	2121	3121	15	110.000,00	110.000,00	112.735,50	110.000,00	110.000,00	112.735,50
<b>SU 21 / 31</b>	<b>Summe Erträge / Einzahlungen operative Gebarung</b>				<b>185.000,00</b>	<b>185.000,00</b>	<b>208.166,64</b>	<b>185.000,00</b>	<b>185.000,00</b>	<b>197.023,46</b>
1/250000-430000	Lebensmittel u. a.	2221	3221	23	1.000,00	1.000,00	864,91	1.000,00	1.000,00	821,85
1/250000-454000	Reinigungsmittel u. a.	2221	3221	23	1.000,00	3.000,00	1.605,17	1.000,00	3.000,00	1.826,24
1/250000-456000	Schreib-, Zeichen- und sonstige Büromittel	2221	3221	23	1.000,00	0,00	510,33	1.000,00	0,00	510,33
1/250000-459001	Bastelmaterial u. a.	2221	3221	23	2.000,00	2.000,00	2.031,66	2.000,00	2.000,00	2.031,66
1/250000-510000	Vertragsbedienstete der Verwaltung	2211	3211	20	206.000,00	245.000,00	191.579,31	206.000,00	245.000,00	191.579,31

		MVAG VC QU			Ergebnisvoranschlag			Finanzierungsvoranschlag		
		EH	FH		VA 2025	VA 2024	RA 2023	VA 2025	VA 2024	RA 2023
1/250000-580000	Dienstgeberbeiträge zum Ausgleichs- fonds für Familienbeihilfen	2212	3212	20	7.700,00	9.500,00	7.107,57	7.700,00	9.500,00	7.107,57
1/250000-582000	Sonstige Dienstgeberbeiträge zur sozialen Sicherheit	2212	3212	20	43.600,00	53.000,00	40.974,71	43.600,00	53.000,00	40.974,71
1/250000-590000	Sonderzahlung Weihnachtsgeld	2212	3212	20	300,00	600,00	521,42	300,00	600,00	521,42
1/250000-592000	Dotierung von Rückstellungen für Jubiläumszuwendungen	2214			3.400,00	5.500,00	4.374,95	0,00	0,00	0,00
1/250000-593000	Dotierung von Rückstellungen für nicht konsumierte Urlaube	2214			0,00	0,00	1.311,03	0,00	0,00	0,00
1/250000-600000	Strom	2222	3222		3.000,00	2.000,00	3.262,76	3.000,00	2.000,00	3.262,76
1/250000-614000	Instandhaltung von Gebäuden	2224	3224	24	2.000,00	2.000,00	3.053,98	2.000,00	2.000,00	3.053,98
1/250000-614900	Instandhaltung Gebäude u. Anlagen	2224	3224	24	120.000,00	2.000,00	17.786,72	120.000,00	2.000,00	17.786,72
1/250000-631000	Telekommunikationsdienste	2222	3222	24	500,00	500,00	450,24	500,00	500,00	488,84
1/250000-670000	Versicherungen	2222	3222	24	3.000,00	2.500,00	2.861,85	3.000,00	2.500,00	2.861,85
1/250000-680000	Planmäßige Abschreibung	2226			3.800,00	4.800,00	8.160,09	0,00	0,00	0,00
1/250000-729000	Sonstige Ausgaben	2225	3225	24	5.000,00	5.000,00	6.067,31	5.000,00	5.000,00	6.309,87
<b>SU 22 / 32</b>	<b>Summe Aufwendungen / Auszahlungen operative Gebarung</b>				<b>403.300,00</b>	<b>338.400,00</b>	<b>292.524,01</b>	<b>396.100,00</b>	<b>328.100,00</b>	<b>279.137,11</b>
<b>SA 0 / SA 1</b>	<b>(0) Nettoergebnis (21 - 22) / (1) Geldfluss operative Gebarung (31 - 32)</b>				<b>-218.300,00</b>	<b>-153.400,00</b>	<b>-84.357,37</b>	<b>-211.100,00</b>	<b>-143.100,00</b>	<b>-82.113,65</b>
<b>SA01</b>	<b>Saldo (01) Haushaltsrücklagen (230 - 240)</b>				<b>0,00</b>	<b>0,00</b>	<b>0,00</b>	<b>0,00</b>	<b>0,00</b>	<b>0,00</b>
<b>SA00</b>	<b>Saldo (00) Nettoergebnis nach Haushaltsrücklagen (Saldo 0 + Saldo 01)</b>				<b>-218.300,00</b>	<b>-153.400,00</b>	<b>-84.357,37</b>			
<b>Investive Gebarung</b>										
<b>SU 33</b>	<b>Summe Einzahlungen investive Gebarung</b>							<b>0,00</b>	<b>0,00</b>	<b>0,00</b>
1/250000-042000	Betriebsausstattung		3415	41	0,00	0,00	0,00	3.000,00	3.000,00	2.335,28
<b>SU 34</b>	<b>Summe Auszahlungen investive Gebarung</b>							<b>3.000,00</b>	<b>3.000,00</b>	<b>2.335,28</b>
<b>SA2</b>	<b>Saldo (2) Geldfluss aus der Investiven Gebarung (33 - 34)</b>							<b>-3.000,00</b>	<b>-3.000,00</b>	<b>-2.335,28</b>
<b>SA3</b>	<b>Saldo (3) Nettofinanzierungssaldo (Saldo 1 + Saldo 2)</b>							<b>-214.100,00</b>	<b>-146.100,00</b>	<b>-84.448,93</b>
<b>Finanzierungstätigkeit</b>										
<b>SU 35</b>	<b>Summe Einzahlungen aus der Finanzierungstätigkeit</b>							<b>0,00</b>	<b>0,00</b>	<b>0,00</b>
<b>SU 36</b>	<b>Summe Auszahlungen aus der Finanzierungstätigkeit</b>							<b>0,00</b>	<b>0,00</b>	<b>0,00</b>
<b>SA4</b>	<b>Saldo (4) Geldfluss aus der Finanzierungstätigkeit (35 - 36)</b>							<b>0,00</b>	<b>0,00</b>	<b>0,00</b>
<b>SA5</b>	<b>Saldo (5) Geldfluss aus der voranschlagswirksamen Gebarung (Saldo 3 + Saldo 4)</b>							<b>-214.100,00</b>	<b>-146.100,00</b>	<b>-84.448,93</b>
<b>259</b>	<b>Sonstige Einrichtungen und Maßnahmen</b>									
<b>259000</b>	<b>Sonstige Einrichtungen und Maßnahmen</b>									
<b>Operative Gebarung</b>										
2/259000+861000	Laufende Transferzahlungen von Ländern und Landesfonds	2121	3121	15	20.000,00	20.000,00	20.280,00	20.000,00	20.000,00	20.280,00
<b>SU 21 / 31</b>	<b>Summe Erträge / Einzahlungen operative Gebarung</b>				<b>20.000,00</b>	<b>20.000,00</b>	<b>20.280,00</b>	<b>20.000,00</b>	<b>20.000,00</b>	<b>20.280,00</b>
1/259000-454000	Reinigungsmittel	2221	3221	23	1.000,00	1.000,00	1.209,52	1.000,00	1.000,00	1.209,52
1/259000-510000	Vertragsbedienstete der Verwaltung	2211	3211	20	38.200,00	58.000,00	49.756,39	38.200,00	58.000,00	49.756,39

		MVAG VC QU			Ergebnisvoranschlag			Finanzierungsvoranschlag		
		EH	FH		VA 2025	VA 2024	RA 2023	VA 2025	VA 2024	RA 2023
1/259000-580000	Dienstgeberbeiträge zum Ausgleichs- fonds für Familienbeihilfen	2212	3212	20	1.500,00	2.200,00	1.840,71	1.500,00	2.200,00	1.840,71
1/259000-582000	Sonstige Dienstgeberbeiträge zur sozialen Sicherheit	2212	3212	20	8.100,00	12.300,00	10.509,23	8.100,00	12.300,00	10.509,23
1/259000-590000	Weihnachtsgeld	2212	3212	20	100,00	200,00	120,27	100,00	200,00	120,27
1/259000-592000	Dotierung von Rückstellungen für Jubiläumszuwendungen	2214			900,00	500,00	812,85	0,00	0,00	0,00
1/259000-631000	Telekommunikationsdienste	2222	3222	24	900,00	800,00	684,94	900,00	800,00	645,10
1/259000-680000	Planmäßige Abschreibung	2226			200,00	200,00	156,06	0,00	0,00	0,00
1/259000-729000	Sonstige Ausgaben	2225	3225	24	2.000,00	2.000,00	1.459,85	2.000,00	2.000,00	1.419,36
<b>SU 22 / 32</b>	<b>Summe Aufwendungen / Auszahlungen operative Gebarung</b>				<b>52.900,00</b>	<b>77.200,00</b>	<b>66.549,82</b>	<b>51.800,00</b>	<b>76.500,00</b>	<b>65.500,58</b>
<b>SA 0 / SA 1</b>	<b>(0) Nettoergebnis (21 - 22) / (1) Geldfluss operative Gebarung (31 – 32)</b>				<b>-32.900,00</b>	<b>-57.200,00</b>	<b>-46.269,82</b>	<b>-31.800,00</b>	<b>-56.500,00</b>	<b>-45.220,58</b>
<b>SA01</b>	<b>Saldo (01) Haushaltsrücklagen (230 - 240)</b>				<b>0,00</b>	<b>0,00</b>	<b>0,00</b>	<b>0,00</b>	<b>0,00</b>	<b>0,00</b>
<b>SA00</b>	<b>Saldo (00) Nettoergebnis nach Haushaltsrücklagen (Saldo 0 + Saldo 01)</b>				<b>-32.900,00</b>	<b>-57.200,00</b>	<b>-46.269,82</b>			
<b>Investive Gebarung</b>										
<b>SU 33</b>	<b>Summe Einzahlungen investive Gebarung</b>							<b>0,00</b>	<b>0,00</b>	<b>0,00</b>
1/259000-042000	Betriebsausstattung		3415	41	0,00	0,00	0,00	1.000,00	1.000,00	0,00
<b>SU 34</b>	<b>Summe Auszahlungen investive Gebarung</b>							<b>1.000,00</b>	<b>1.000,00</b>	<b>0,00</b>
<b>SA2</b>	<b>Saldo (2) Geldfluss aus der Investiven Gebarung (33 – 34)</b>							<b>-1.000,00</b>	<b>-1.000,00</b>	<b>0,00</b>
<b>SA3</b>	<b>Saldo (3) Nettofinanzierungssaldo (Saldo 1 + Saldo 2)</b>							<b>-32.800,00</b>	<b>-57.500,00</b>	<b>-45.220,58</b>
<b>Finanzierungstätigkeit</b>										
<b>SU 35</b>	<b>Summe Einzahlungen aus der Finanzierungstätigkeit</b>							<b>0,00</b>	<b>0,00</b>	<b>0,00</b>
<b>SU 36</b>	<b>Summe Auszahlungen aus der Finanzierungstätigkeit</b>							<b>0,00</b>	<b>0,00</b>	<b>0,00</b>
<b>SA4</b>	<b>Saldo (4) Geldfluss aus der Finanzierungstätigkeit (35 – 36)</b>							<b>0,00</b>	<b>0,00</b>	<b>0,00</b>
<b>SA5</b>	<b>Saldo (5) Geldfluss aus der voranschlagswirksamen Gebarung (Saldo 3 + Saldo 4)</b>							<b>-32.800,00</b>	<b>-57.500,00</b>	<b>-45.220,58</b>
<b>26</b>	<b>Sport und außerschulische Leibeserziehung</b>									
<b>269</b>	<b>Sonstige Einrichtungen und Maßnahmen</b>									
<b>269000</b>	<b>Sonstige Einrichtungen und Maßnahmen</b>									
<b>Operative Gebarung</b>										
2/269000+816000	Personalkostenaufwand Schigymnasium Stams	2114	3114	13	17.000,00	17.000,00	16.301,80	17.000,00	17.000,00	16.301,80
2/269000+829000	Kopien Weiterverrechnung u. a.	2116	3116	18	500,00	500,00	0,00	500,00	500,00	0,00
2/269000+864010	Beitrag Casino Seefeld	2123	3123	16	6.000,00	6.000,00	6.000,00	6.000,00	6.000,00	6.000,00
2/269000+867000	Beitrag für Sanierung Kongressz. Olympiaregion Seefeld	2124	3124	16	245.000,00	245.000,00	245.000,00	245.000,00	245.000,00	245.000,00
<b>SU 21 / 31</b>	<b>Summe Erträge / Einzahlungen operative Gebarung</b>				<b>268.500,00</b>	<b>268.500,00</b>	<b>267.301,80</b>	<b>268.500,00</b>	<b>268.500,00</b>	<b>267.301,80</b>
1/269000-650000	Zinsen WM 2019	2241	3241	25	101.300,00	119.700,00	109.163,03	101.300,00	119.700,00	109.163,03

**Voranschlag 2025**

Gemeinde Seefeld in Tirol

**Ergebnis- und Finanzierungsvoranschlag Detailnachweis**

		MVAG		VC QU	Ergebnisvoranschlag			Finanzierungsvoranschlag		
		EH	FH		VA 2025	VA 2024	RA 2023	VA 2025	VA 2024	RA 2023
1/269000-729000	Sportbetriebe sonstige Ausgaben (z. B. Kopien)	2225	3225	24	3.000,00	3.000,00	1.744,65	3.000,00	3.000,00	1.744,65
1/269000-729900	Ausgaben für WM 2019, Virtus WM u. a.	2225	3225	24	0,00	0,00	7.596,55	0,00	0,00	7.596,55
1/269000-751000	Beitrag an das Land Sportförderung	2231	3231	26	19.000,00	19.100,00	16.254,12	19.000,00	19.100,00	16.254,12
1/269000-755000	Zuschuss operativ Sport- und Kongresszentrum	2233	3233	27	500.000,00	500.000,00	1.974.660,00	500.000,00	500.000,00	1.974.660,00
1/269000-755001	Beitrag zum Schuldendienst Sport- und Kongresszentrum	2233	3233	27	1.100.000,00	1.060.000,00	2.194.441,48	1.100.000,00	1.060.000,00	2.194.441,48
1/269000-755002	Beitrag zum Schuldendienst WM-Sportanlagen	2233	3233		600.000,00	840.000,00	0,00	600.000,00	840.000,00	0,00
1/269000-755003	Zuschuss operativ WM-Sportanlagen	2233	3233	1	500.000,00	500.000,00	0,00	500.000,00	500.000,00	0,00
1/269000-757002	Allgemeine Sportförderung	2234	3234	27	0,00	0,00	47.374,76	0,00	0,00	47.374,76
1/269000-775000	Zuschusszahlung einmalig, Kongresszentrum, WM-Sportanlagen, Weltcup	2233		44	300.000,00	450.000,00	500.000,00	0,00	0,00	0,00
<b>SU 22 / 32</b>	<b>Summe Aufwendungen / Auszahlungen operative Gebarung</b>				<b>3.123.300,00</b>	<b>3.491.800,00</b>	<b>4.851.234,59</b>	<b>2.823.300,00</b>	<b>3.041.800,00</b>	<b>4.351.234,59</b>
<b>SA 0 / SA 1</b>	<b>(0) Nettoergebnis (21 - 22) / (1) Geldfluss operative Gebarung (31 – 32)</b>				<b>-2.854.800,00</b>	<b>-3.223.300,00</b>	<b>-4.583.932,79</b>	<b>-2.554.800,00</b>	<b>-2.773.300,00</b>	<b>-4.083.932,79</b>
<b>SA01</b>	<b>Saldo (01) Haushaltsrücklagen (230 - 240)</b>				<b>0,00</b>	<b>0,00</b>	<b>0,00</b>	<b>0,00</b>	<b>0,00</b>	<b>0,00</b>
<b>SA00</b>	<b>Saldo (00) Nettoergebnis nach Haushaltsrücklagen (Saldo 0 + Saldo 01)</b>				<b>-2.854.800,00</b>	<b>-3.223.300,00</b>	<b>-4.583.932,79</b>			
<b>Investive Gebarung</b>										
<b>SU 33</b>	<b>Summe Einzahlungen investive Gebarung</b>							<b>0,00</b>	<b>0,00</b>	<b>0,00</b>
1/269000-775000	Zuschusszahlung einmalig, Kongresszentrum, WM-Sportanlagen, Weltcup		3433	44	0,00	0,00	0,00	300.000,00	450.000,00	500.000,00
<b>SU 34</b>	<b>Summe Auszahlungen investive Gebarung</b>							<b>300.000,00</b>	<b>450.000,00</b>	<b>500.000,00</b>
<b>SA2</b>	<b>Saldo (2) Geldfluss aus der Investiven Gebarung (33 – 34)</b>							<b>-300.000,00</b>	<b>-450.000,00</b>	<b>-500.000,00</b>
<b>SA3</b>	<b>Saldo (3) Nettofinanzierungssaldo (Saldo 1 + Saldo 2)</b>							<b>-2.854.800,00</b>	<b>-3.223.300,00</b>	<b>-4.583.932,79</b>
<b>Finanzierungstätigkeit</b>										
<b>SU 35</b>	<b>Summe Einzahlungen aus der Finanzierungstätigkeit</b>							<b>0,00</b>	<b>0,00</b>	<b>0,00</b>
1/269000-346000	Tilgung WM 2019		3614	65	0,00	0,00	0,00	266.600,00	266.700,00	266.668,00
<b>SU 36</b>	<b>Summe Auszahlungen aus der Finanzierungstätigkeit</b>							<b>266.600,00</b>	<b>266.700,00</b>	<b>266.668,00</b>
<b>SA4</b>	<b>Saldo (4) Geldfluss aus der Finanzierungstätigkeit (35 – 36)</b>							<b>-266.600,00</b>	<b>-266.700,00</b>	<b>-266.668,00</b>
<b>SA5</b>	<b>Saldo (5) Geldfluss aus der voranschlagswirksamen Gebarung (Saldo 3 + Saldo 4)</b>							<b>-3.121.400,00</b>	<b>-3.490.000,00</b>	<b>-4.850.600,79</b>
<b>27</b>	<b>Erwachsenenbildung</b>									
<b>273</b>	<b>Volksbüchereien</b>									
<b>273000</b>	<b>Volksbüchereien</b>									
<b>Operative Gebarung</b>										
<b>SU 21 / 31</b>	<b>Summe Erträge / Einzahlungen operative Gebarung</b>				<b>0,00</b>	<b>0,00</b>	<b>0,00</b>	<b>0,00</b>	<b>0,00</b>	<b>0,00</b>

		MVAG VC QU			Ergebnisvoranschlag			Finanzierungsvoranschlag		
		EH	FH		VA 2025	VA 2024	RA 2023	VA 2025	VA 2024	RA 2023
1/273000-757000	Subvention Bücherei	2234	3234	27	0,00	0,00	10.000,00	0,00	0,00	10.000,00
<b>SU 22 / 32</b>	<b>Summe Aufwendungen / Auszahlungen operative Gebarung</b>				<b>0,00</b>	<b>0,00</b>	<b>10.000,00</b>	<b>0,00</b>	<b>0,00</b>	<b>10.000,00</b>
<b>SA 0 / SA 1</b>	<b>(0) Nettoergebnis (21 - 22) / (1) Geldfluss operative Gebarung (31 – 32)</b>				<b>0,00</b>	<b>0,00</b>	<b>-10.000,00</b>	<b>0,00</b>	<b>0,00</b>	<b>-10.000,00</b>
<b>SA01</b>	<b>Saldo (01) Haushaltsrücklagen (230 - 240)</b>				<b>0,00</b>	<b>0,00</b>	<b>0,00</b>	<b>0,00</b>	<b>0,00</b>	<b>0,00</b>
<b>SA00</b>	<b>Saldo (00) Nettoergebnis nach Haushaltsrücklagen (Saldo 0 + Saldo 01)</b>				<b>0,00</b>	<b>0,00</b>	<b>-10.000,00</b>			
<b>Investive Gebarung</b>										
<b>SU 33</b>	<b>Summe Einzahlungen investive Gebarung</b>							<b>0,00</b>	<b>0,00</b>	<b>0,00</b>
<b>SU 34</b>	<b>Summe Auszahlungen investive Gebarung</b>							<b>0,00</b>	<b>0,00</b>	<b>0,00</b>
<b>SA2</b>	<b>Saldo (2) Geldfluss aus der Investiven Gebarung (33 – 34)</b>							<b>0,00</b>	<b>0,00</b>	<b>0,00</b>
<b>SA3</b>	<b>Saldo (3) Nettofinanzierungssaldo (Saldo 1 + Saldo 2)</b>							<b>0,00</b>	<b>0,00</b>	<b>-10.000,00</b>
<b>Finanzierungstätigkeit</b>										
<b>SU 35</b>	<b>Summe Einzahlungen aus der Finanzierungstätigkeit</b>							<b>0,00</b>	<b>0,00</b>	<b>0,00</b>
<b>SU 36</b>	<b>Summe Auszahlungen aus der Finanzierungstätigkeit</b>							<b>0,00</b>	<b>0,00</b>	<b>0,00</b>
<b>SA4</b>	<b>Saldo (4) Geldfluss aus der Finanzierungstätigkeit (35 – 36)</b>							<b>0,00</b>	<b>0,00</b>	<b>0,00</b>
<b>SA5</b>	<b>Saldo (5) Geldfluss aus der voranschlagswirksamen Gebarung (Saldo 3 + Saldo 4)</b>							<b>0,00</b>	<b>0,00</b>	<b>-10.000,00</b>

		MVAG VC QU			Ergebnisvoranschlag			Finanzierungsvoranschlag		
		EH	FH		VA 2025	VA 2024	RA 2023	VA 2025	VA 2024	RA 2023
<b>3 Kunst, Kultur und Kultus</b>										
<b>32</b>	<b>Musik und darstellende Kunst</b>									
<b>320</b>	<b>Ausbildung in Musik und darstellender Kunst</b>									
<b>320200</b>	<b>Musikschule</b>									
<b>Operative Gebarung</b>										
<b>SU 21 / 31</b>	<b>Summe Erträge / Einzahlungen operative Gebarung</b>				<b>0,00</b>	<b>0,00</b>	<b>0,00</b>	<b>0,00</b>	<b>0,00</b>	<b>0,00</b>
1/320200-451000	Brennstoffe	2221	3221	23	2.500,00	2.500,00	2.424,08	2.500,00	2.500,00	2.424,08
1/320200-454000	Reinigungsmittel	2221	3221	23	500,00	500,00	0,00	500,00	500,00	0,00
1/320200-600000	Strom	2222	3222	24	1.800,00	1.200,00	1.980,78	1.800,00	1.200,00	1.980,78
1/320200-614000	Instandhaltung von Gebäuden	2224	3224	24	1.500,00	1.500,00	0,00	1.500,00	1.500,00	0,00
1/320200-670000	Versicherungen	2222	3222	24	1.100,00	1.000,00	967,22	1.100,00	1.000,00	967,22
1/320200-680000	Planmäßige Abschreibung	2226			23.400,00	23.400,00	23.389,40	0,00	0,00	0,00
1/320200-710000	Gemeindeabgaben	2225	3225	24	100,00	100,00	87,45	100,00	100,00	87,45
1/320200-729000	Sonstige Ausgaben	2225	3225	24	500,00	500,00	345,22	500,00	500,00	345,22
1/320200-751000	Beitrag Landesmusikschule u. a.	2231	3231	26	70.000,00	70.000,00	64.135,17	70.000,00	70.000,00	64.135,17
<b>SU 22 / 32</b>	<b>Summe Aufwendungen / Auszahlungen operative Gebarung</b>				<b>101.400,00</b>	<b>100.700,00</b>	<b>93.329,32</b>	<b>78.000,00</b>	<b>77.300,00</b>	<b>69.939,92</b>
<b>SA 0 / SA 1</b>	<b>(0) Nettoergebnis (21 - 22) / (1) Geldfluss operative Gebarung (31 - 32)</b>				<b>-101.400,00</b>	<b>-100.700,00</b>	<b>-93.329,32</b>	<b>-78.000,00</b>	<b>-77.300,00</b>	<b>-69.939,92</b>
<b>SA01</b>	<b>Saldo (01) Haushaltsrücklagen (230 - 240)</b>				<b>0,00</b>	<b>0,00</b>	<b>0,00</b>	<b>0,00</b>	<b>0,00</b>	<b>0,00</b>
<b>SA00</b>	<b>Saldo (00) Nettoergebnis nach Haushaltsrücklagen (Saldo 0 + Saldo 01)</b>				<b>-101.400,00</b>	<b>-100.700,00</b>	<b>-93.329,32</b>			
<b>Investive Gebarung</b>										
<b>SU 33</b>	<b>Summe Einzahlungen investive Gebarung</b>							<b>0,00</b>	<b>0,00</b>	<b>0,00</b>
<b>SU 34</b>	<b>Summe Auszahlungen investive Gebarung</b>							<b>0,00</b>	<b>0,00</b>	<b>0,00</b>
<b>SA2</b>	<b>Saldo (2) Geldfluss aus der Investiven Gebarung (33 - 34)</b>							<b>0,00</b>	<b>0,00</b>	<b>0,00</b>
<b>SA3</b>	<b>Saldo (3) Nettofinanzierungssaldo (Saldo 1 + Saldo 2)</b>							<b>-78.000,00</b>	<b>-77.300,00</b>	<b>-69.939,92</b>
<b>Finanzierungstätigkeit</b>										
<b>SU 35</b>	<b>Summe Einzahlungen aus der Finanzierungstätigkeit</b>							<b>0,00</b>	<b>0,00</b>	<b>0,00</b>
<b>SU 36</b>	<b>Summe Auszahlungen aus der Finanzierungstätigkeit</b>							<b>0,00</b>	<b>0,00</b>	<b>0,00</b>
<b>SA4</b>	<b>Saldo (4) Geldfluss aus der Finanzierungstätigkeit (35 - 36)</b>							<b>0,00</b>	<b>0,00</b>	<b>0,00</b>
<b>SA5</b>	<b>Saldo (5) Geldfluss aus der voranschlagswirksamen Gebarung (Saldo 3 + Saldo 4)</b>							<b>-78.000,00</b>	<b>-77.300,00</b>	<b>-69.939,92</b>
<b>322</b>	<b>Maßnahmen zur Förderung der Musikpflege</b>									
<b>322000</b>	<b>Maßnahmen zur Förderung der Musikpflege</b>									
<b>Operative Gebarung</b>										
<b>SU 21 / 31</b>	<b>Summe Erträge / Einzahlungen operative Gebarung</b>				<b>0,00</b>	<b>0,00</b>	<b>0,00</b>	<b>0,00</b>	<b>0,00</b>	<b>0,00</b>
1/322000-451000	Heizkosten	2221	3221	23	6.000,00	8.000,00	7.519,61	6.000,00	8.000,00	7.519,61
1/322000-600000	Strom	2222	3222	24	7.000,00	7.000,00	11.079,97	7.000,00	7.000,00	11.079,97

		MVAG VC QU			Ergebnisvoranschlag			Finanzierungsvoranschlag		
		EH	FH		VA 2025	VA 2024	RA 2023	VA 2025	VA 2024	RA 2023
1/322000-614000	Instandhaltung Gebäude und Anlagen (Pavillon)	2224	3224	24	2.000,00	2.000,00	3.291,03	2.000,00	2.000,00	3.291,03
1/322000-614900	Instandhaltung von Gebäuden (einmalig)	2224	3224	24	1.000,00	1.000,00	0,00	1.000,00	1.000,00	0,00
1/322000-631000	Telekommunikationsdienste	2222	3222	24	500,00	500,00	427,61	500,00	500,00	424,05
1/322000-670000	Versicherungen	2222	3222	24	800,00	700,00	669,01	800,00	700,00	669,01
1/322000-680000	Planmäßige Abschreibung	2226			3.300,00	3.300,00	3.309,78	0,00	0,00	0,00
1/322000-757000	Förderung Musikkapelle	2234	3234	27	0,00	0,00	18.000,00	0,00	0,00	18.000,00
<b>SU 22 / 32</b>	<b>Summe Aufwendungen / Auszahlungen operative Gebarung</b>				<b>20.600,00</b>	<b>22.500,00</b>	<b>44.297,01</b>	<b>17.300,00</b>	<b>19.200,00</b>	<b>40.983,67</b>
<b>SA 0 / SA 1</b>	<b>(0) Nettoergebnis (21 - 22) / (1) Geldfluss operative Gebarung (31 – 32)</b>				<b>-20.600,00</b>	<b>-22.500,00</b>	<b>-44.297,01</b>	<b>-17.300,00</b>	<b>-19.200,00</b>	<b>-40.983,67</b>
<b>SA01</b>	<b>Saldo (01) Haushaltsrücklagen (230 - 240)</b>				<b>0,00</b>	<b>0,00</b>	<b>0,00</b>	<b>0,00</b>	<b>0,00</b>	<b>0,00</b>
<b>SA00</b>	<b>Saldo (00) Nettoergebnis nach Haushaltsrücklagen (Saldo 0 + Saldo 01)</b>				<b>-20.600,00</b>	<b>-22.500,00</b>	<b>-44.297,01</b>			
<b>Investive Gebarung</b>										
<b>SU 33</b>	<b>Summe Einzahlungen investive Gebarung</b>							<b>0,00</b>	<b>0,00</b>	<b>0,00</b>
<b>SU 34</b>	<b>Summe Auszahlungen investive Gebarung</b>							<b>0,00</b>	<b>0,00</b>	<b>0,00</b>
<b>SA2</b>	<b>Saldo (2) Geldfluss aus der Investiven Gebarung (33 – 34)</b>							<b>0,00</b>	<b>0,00</b>	<b>0,00</b>
<b>SA3</b>	<b>Saldo (3) Nettofinanzierungssaldo (Saldo 1 + Saldo 2)</b>							<b>-17.300,00</b>	<b>-19.200,00</b>	<b>-40.983,67</b>
<b>Finanzierungstätigkeit</b>										
<b>SU 35</b>	<b>Summe Einzahlungen aus der Finanzierungstätigkeit</b>							<b>0,00</b>	<b>0,00</b>	<b>0,00</b>
<b>SU 36</b>	<b>Summe Auszahlungen aus der Finanzierungstätigkeit</b>							<b>0,00</b>	<b>0,00</b>	<b>0,00</b>
<b>SA4</b>	<b>Saldo (4) Geldfluss aus der Finanzierungstätigkeit (35 – 36)</b>							<b>0,00</b>	<b>0,00</b>	<b>0,00</b>
<b>SA5</b>	<b>Saldo (5) Geldfluss aus der voranschlagswirksamen Gebarung (Saldo 3 + Saldo 4)</b>							<b>-17.300,00</b>	<b>-19.200,00</b>	<b>-40.983,67</b>
<b>36</b>	<b>Heimatspflege</b>									
<b>361</b>	<b>Nichtwissenschaftliche Archive</b>									
<b>361000</b>	<b>Nichtwissenschaftliche Archive</b>									
<b>Operative Gebarung</b>										
2/361000+808000	Veräußerung Jahrbücher u. a.	2116	3116	16	0,00	0,00	20,00	0,00	0,00	20,00
<b>SU 21 / 31</b>	<b>Summe Erträge / Einzahlungen operative Gebarung</b>				<b>0,00</b>	<b>0,00</b>	<b>20,00</b>	<b>0,00</b>	<b>0,00</b>	<b>20,00</b>
<b>SU 22 / 32</b>	<b>Summe Aufwendungen / Auszahlungen operative Gebarung</b>				<b>0,00</b>	<b>0,00</b>	<b>0,00</b>	<b>0,00</b>	<b>0,00</b>	<b>0,00</b>
<b>SA 0 / SA 1</b>	<b>(0) Nettoergebnis (21 - 22) / (1) Geldfluss operative Gebarung (31 – 32)</b>				<b>0,00</b>	<b>0,00</b>	<b>20,00</b>	<b>0,00</b>	<b>0,00</b>	<b>20,00</b>
<b>SA01</b>	<b>Saldo (01) Haushaltsrücklagen (230 - 240)</b>				<b>0,00</b>	<b>0,00</b>	<b>0,00</b>	<b>0,00</b>	<b>0,00</b>	<b>0,00</b>
<b>SA00</b>	<b>Saldo (00) Nettoergebnis nach Haushaltsrücklagen (Saldo 0 + Saldo 01)</b>				<b>0,00</b>	<b>0,00</b>	<b>20,00</b>			
<b>Investive Gebarung</b>										
<b>SU 33</b>	<b>Summe Einzahlungen investive Gebarung</b>							<b>0,00</b>	<b>0,00</b>	<b>0,00</b>
<b>SU 34</b>	<b>Summe Auszahlungen investive Gebarung</b>							<b>0,00</b>	<b>0,00</b>	<b>0,00</b>
<b>SA2</b>	<b>Saldo (2) Geldfluss aus der Investiven Gebarung (33 – 34)</b>							<b>0,00</b>	<b>0,00</b>	<b>0,00</b>
<b>SA3</b>	<b>Saldo (3) Nettofinanzierungssaldo (Saldo 1 + Saldo 2)</b>							<b>0,00</b>	<b>0,00</b>	<b>20,00</b>

		MVAG VC QU			Ergebnisvoranschlag			Finanzierungsvoranschlag		
		EH	FH		VA 2025	VA 2024	RA 2023	VA 2025	VA 2024	RA 2023
<b>Finanzierungstätigkeit</b>										
SU 35	Summe Einzahlungen aus der Finanzierungstätigkeit							0,00	0,00	0,00
SU 36	Summe Auszahlungen aus der Finanzierungstätigkeit							0,00	0,00	0,00
SA4	Saldo (4) Geldfluss aus der Finanzierungstätigkeit (35 – 36)							0,00	0,00	0,00
SA5	Saldo (5) Geldfluss aus der voranschlagswirksamen Gebarung (Saldo 3 + Saldo 4)							0,00	0,00	20,00
<b>363 Altstadterhaltung und Ortsbildpflege</b>										
<b>363000 Altstadterhaltung und Ortsbildpflege</b>										
<b>Operative Gebarung</b>										
2/363000+867000	Anteil Tourismusverband u. a.	2124	3124	16	22.000,00	22.000,00	22.000,00	22.000,00	22.000,00	0,00
SU 21 / 31	Summe Erträge / Einzahlungen operative Gebarung				22.000,00	22.000,00	22.000,00	22.000,00	22.000,00	0,00
1/363000-618000	Instandhaltung von sonstigen Anlagen	2224	3224	24	5.000,00	5.000,00	5.835,80	5.000,00	5.000,00	5.835,80
1/363000-618900	Instandhaltung von sonst. Anlagen (einmalig)	2224	3224	24	2.000,00	2.000,00	1.079,16	2.000,00	2.000,00	1.079,16
1/363000-680000	Planmäßige Abschreibung	2226			4.700,00	3.800,00	5.038,84	0,00	0,00	0,00
1/363000-729000	Blumenschmuck, Bepflanzung u. a.	2225	3225	24	55.000,00	55.000,00	53.283,68	55.000,00	55.000,00	53.283,68
SU 22 / 32	Summe Aufwendungen / Auszahlungen operative Gebarung				66.700,00	65.800,00	65.237,48	62.000,00	62.000,00	60.198,64
SA 0 / SA 1	(0) Nettoergebnis (21 - 22) / (1) Geldfluss operative Gebarung (31 – 32)				-44.700,00	-43.800,00	-43.237,48	-40.000,00	-40.000,00	-60.198,64
SA01	Saldo (01) Haushaltsrücklagen (230 - 240)				0,00	0,00	0,00	0,00	0,00	0,00
SA00	Saldo (00) Nettoergebnis nach Haushaltsrücklagen (Saldo 0 + Saldo 01)				-44.700,00	-43.800,00	-43.237,48			
<b>Investive Gebarung</b>										
SU 33	Summe Einzahlungen investive Gebarung							0,00	0,00	0,00
1/363000-042000	Betriebsausstattung, Bänke u. a.		3415	41	0,00	0,00	0,00	3.000,00	3.000,00	2.573,28
SU 34	Summe Auszahlungen investive Gebarung							3.000,00	3.000,00	2.573,28
SA2	Saldo (2) Geldfluss aus der Investiven Gebarung (33 – 34)							-3.000,00	-3.000,00	-2.573,28
SA3	Saldo (3) Nettofinanzierungssaldo (Saldo 1 + Saldo 2)							-43.000,00	-43.000,00	-62.771,92
<b>Finanzierungstätigkeit</b>										
SU 35	Summe Einzahlungen aus der Finanzierungstätigkeit							0,00	0,00	0,00
SU 36	Summe Auszahlungen aus der Finanzierungstätigkeit							0,00	0,00	0,00
SA4	Saldo (4) Geldfluss aus der Finanzierungstätigkeit (35 – 36)							0,00	0,00	0,00
SA5	Saldo (5) Geldfluss aus der voranschlagswirksamen Gebarung (Saldo 3 + Saldo 4)							-43.000,00	-43.000,00	-62.771,92
<b>369 Sonstige Einrichtungen und Maßnahmen</b>										
<b>369000 Sonstige Einrichtungen und Maßnahmen</b>										
<b>Operative Gebarung</b>										
2/369000+816000	Kostenbeiträge (Kostenersätze) für sonstige Leistungen	2114	3114	13	0,00	0,00	2.380,00	0,00	0,00	830,00
SU 21 / 31	Summe Erträge / Einzahlungen operative Gebarung				0,00	0,00	2.380,00	0,00	0,00	830,00

	MVAG	VC	QU	Ergebnisvoranschlag			Finanzierungsvoranschlag			
				EH	FH	VA 2025	VA 2024	RA 2023	VA 2025	VA 2024
1/369000-563000	Sonstige Aufwandsentschädigungen, Chronisten u. a.	2213	3213	20	2.000,00	2.000,00	0,00	2.000,00	2.000,00	0,00
1/369000-631000	Telekommunikationsdienste	2222	3222	24	500,00	500,00	190,32	500,00	500,00	189,83
1/369000-729000	Jungbürgerfeier u. a.	2225	3225	24	5.000,00	0,00	0,00	5.000,00	0,00	0,00
1/369000-729001	Prozessionen u. a.	2225	3225	24	6.000,00	6.000,00	6.810,85	6.000,00	6.000,00	6.810,85
1/369000-757000	Subventionen Vereine	2234	3234	27	118.000,00	85.900,00	0,00	118.000,00	85.900,00	0,00
1/369000-757015	Kulturbudget	2234	3234	27	28.000,00	60.800,00	0,00	28.000,00	60.800,00	0,00
1/369000-757020	Veranstaltungssubventionen Vereine	2234	3234	27	36.000,00	74.100,00	0,00	36.000,00	74.100,00	0,00
1/369000-757030	Sondersubventionen Vereine	2234	3234		26.700,00	20.000,00	0,00	26.700,00	20.000,00	0,00
1/369000-757100	Förderung Schützen	2234	3234	27	0,00	0,00	11.214,00	0,00	0,00	10.800,00
1/369000-757120	Subvention Krippenverein	2234	3234	27	0,00	0,00	2.170,40	0,00	0,00	2.170,40
1/369000-757130	Subvention sonstige Vereine	2234	3234	27	0,00	0,00	4.011,60	0,00	0,00	4.011,60
1/369000-757150	Kultureller Beitrag u. a.	2234	3234	27	0,00	0,00	48.896,97	0,00	0,00	48.896,97
<b>SU 22 / 32</b>	<b>Summe Aufwendungen / Auszahlungen operative Gebarung</b>				<b>222.200,00</b>	<b>249.300,00</b>	<b>73.294,14</b>	<b>222.200,00</b>	<b>249.300,00</b>	<b>72.879,65</b>
<b>SA 0 / SA 1</b>	<b>(0) Nettoergebnis (21 - 22) / (1) Geldfluss operative Gebarung (31 - 32)</b>				<b>-222.200,00</b>	<b>-249.300,00</b>	<b>-70.914,14</b>	<b>-222.200,00</b>	<b>-249.300,00</b>	<b>-72.049,65</b>
<b>SA01</b>	<b>Saldo (01) Haushaltsrücklagen (230 - 240)</b>				<b>0,00</b>	<b>0,00</b>	<b>0,00</b>	<b>0,00</b>	<b>0,00</b>	<b>0,00</b>
<b>SA00</b>	<b>Saldo (00) Nettoergebnis nach Haushaltsrücklagen (Saldo 0 + Saldo 01)</b>				<b>-222.200,00</b>	<b>-249.300,00</b>	<b>-70.914,14</b>			
<b>Investive Gebarung</b>										
<b>SU 33</b>	<b>Summe Einzahlungen investive Gebarung</b>							<b>0,00</b>	<b>0,00</b>	<b>0,00</b>
<b>SU 34</b>	<b>Summe Auszahlungen investive Gebarung</b>							<b>0,00</b>	<b>0,00</b>	<b>0,00</b>
<b>SA2</b>	<b>Saldo (2) Geldfluss aus der Investiven Gebarung (33 - 34)</b>							<b>0,00</b>	<b>0,00</b>	<b>0,00</b>
<b>SA3</b>	<b>Saldo (3) Nettofinanzierungssaldo (Saldo 1 + Saldo 2)</b>							<b>-222.200,00</b>	<b>-249.300,00</b>	<b>-72.049,65</b>
<b>Finanzierungstätigkeit</b>										
<b>SU 35</b>	<b>Summe Einzahlungen aus der Finanzierungstätigkeit</b>							<b>0,00</b>	<b>0,00</b>	<b>0,00</b>
<b>SU 36</b>	<b>Summe Auszahlungen aus der Finanzierungstätigkeit</b>							<b>0,00</b>	<b>0,00</b>	<b>0,00</b>
<b>SA4</b>	<b>Saldo (4) Geldfluss aus der Finanzierungstätigkeit (35 - 36)</b>							<b>0,00</b>	<b>0,00</b>	<b>0,00</b>
<b>SA5</b>	<b>Saldo (5) Geldfluss aus der voranschlagswirksamen Gebarung (Saldo 3 + Saldo 4)</b>							<b>-222.200,00</b>	<b>-249.300,00</b>	<b>-72.049,65</b>
<b>38</b>	<b>Sonstige Kulturpflege</b>									
<b>381</b>	<b>Maßnahmen der Kulturpflege</b>									
<b>381000</b>	<b>Maßnahmen der Kulturpflege</b>									
<b>Operative Gebarung</b>										
<b>SU 21 / 31</b>	<b>Summe Erträge / Einzahlungen operative Gebarung</b>				<b>0,00</b>	<b>0,00</b>	<b>0,00</b>	<b>0,00</b>	<b>0,00</b>	<b>0,00</b>
1/381000-751000	Landesgedächtnisstiftung	2231	3231	26	17.800,00	17.900,00	15.238,25	17.800,00	17.900,00	15.238,25
<b>SU 22 / 32</b>	<b>Summe Aufwendungen / Auszahlungen operative Gebarung</b>				<b>17.800,00</b>	<b>17.900,00</b>	<b>15.238,25</b>	<b>17.800,00</b>	<b>17.900,00</b>	<b>15.238,25</b>
<b>SA 0 / SA 1</b>	<b>(0) Nettoergebnis (21 - 22) / (1) Geldfluss operative Gebarung (31 - 32)</b>				<b>-17.800,00</b>	<b>-17.900,00</b>	<b>-15.238,25</b>	<b>-17.800,00</b>	<b>-17.900,00</b>	<b>-15.238,25</b>
<b>SA01</b>	<b>Saldo (01) Haushaltsrücklagen (230 - 240)</b>				<b>0,00</b>	<b>0,00</b>	<b>0,00</b>	<b>0,00</b>	<b>0,00</b>	<b>0,00</b>
<b>SA00</b>	<b>Saldo (00) Nettoergebnis nach Haushaltsrücklagen (Saldo 0 + Saldo 01)</b>				<b>-17.800,00</b>	<b>-17.900,00</b>	<b>-15.238,25</b>			

	MVAG			VC QU	Ergebnisvoranschlag			Finanzierungsvoranschlag		
	EH	FH			VA 2025	VA 2024	RA 2023	VA 2025	VA 2024	RA 2023
<b>Investive Gebarung</b>										
SU 33								0,00	0,00	0,00
SU 34								0,00	0,00	0,00
SA2								0,00	0,00	0,00
SA3								-17.800,00	-17.900,00	-15.238,25
<b>Finanzierungstätigkeit</b>										
SU 35								0,00	0,00	0,00
SU 36								0,00	0,00	0,00
SA4								0,00	0,00	0,00
SA5								-17.800,00	-17.900,00	-15.238,25
<b>39 Kultus</b>										
<b>390 Kirchliche Angelegenheiten</b>										
<b>390000 Kirchliche Angelegenheiten</b>										
<b>Operative Gebarung</b>										
SU 21 / 31					0,00	0,00	0,00	0,00	0,00	0,00
1/390000-600000	Strom	2222	3222	24	15.000,00	16.000,00	25.272,94	15.000,00	16.000,00	25.272,94
1/390000-614000	Instandhaltung von Gebäuden	2224	3224	24	2.000,00	2.000,00	1.002,00	2.000,00	2.000,00	1.002,00
1/390000-614900	Instandhaltung von Gebäuden (einmalig)	2224	3224	24	5.000,00	5.000,00	0,00	5.000,00	5.000,00	0,00
SU 22 / 32					22.000,00	23.000,00	26.274,94	22.000,00	23.000,00	26.274,94
SA 0 / SA 1					-22.000,00	-23.000,00	-26.274,94	-22.000,00	-23.000,00	-26.274,94
SA01					0,00	0,00	0,00	0,00	0,00	0,00
SA00					-22.000,00	-23.000,00	-26.274,94			
<b>Investive Gebarung</b>										
SU 33								0,00	0,00	0,00
SU 34								0,00	0,00	0,00
SA2								0,00	0,00	0,00
SA3								-22.000,00	-23.000,00	-26.274,94
<b>Finanzierungstätigkeit</b>										
SU 35								0,00	0,00	0,00
SU 36								0,00	0,00	0,00
SA4								0,00	0,00	0,00
SA5								-22.000,00	-23.000,00	-26.274,94

		MVAG VC QU			Ergebnisvoranschlag			Finanzierungsvoranschlag		
		EH	FH		VA 2025	VA 2024	RA 2023	VA 2025	VA 2024	RA 2023
<b>4 Soziale Wohlfahrt und Wohnbauförderung</b>										
<b>41</b>	<b>Allgemeine öffentliche Wohlfahrt</b>									
<b>411</b>	<b>Maßnahmen der allgemeinen Sozialhilfe</b>									
<b>411000</b>	<b>Maßnahmen der allgemeinen Sozialhilfe</b>									
<b>Operative Gebarung</b>										
2/411000+861000	Zuwendung des Landes für Soziales	2121	3121	15	56.900,00	42.400,00	55.841,82	56.900,00	42.400,00	55.841,82
<b>SU 21 / 31</b>	<b>Summe Erträge / Einzahlungen operative Gebarung</b>				<b>56.900,00</b>	<b>42.400,00</b>	<b>55.841,82</b>	<b>56.900,00</b>	<b>42.400,00</b>	<b>55.841,82</b>
1/411000-751100	Sozialhilfebeitrag an das Land (Grundsicherung hoheitlich)	2231	3231	26	130.600,00	130.900,00	95.304,00	130.600,00	130.900,00	95.304,00
1/411000-751300	Sozialhilfebeitrag an das Land (Grundsicherung privatrechtlich)	2231	3231	26	518.100,00	486.700,00	362.592,00	518.100,00	486.700,00	362.592,00
<b>SU 22 / 32</b>	<b>Summe Aufwendungen / Auszahlungen operative Gebarung</b>				<b>648.700,00</b>	<b>617.600,00</b>	<b>457.896,00</b>	<b>648.700,00</b>	<b>617.600,00</b>	<b>457.896,00</b>
<b>SA 0 / SA 1</b>	<b>(0) Nettoergebnis (21 - 22) / (1) Geldfluss operative Gebarung (31 - 32)</b>				<b>-591.800,00</b>	<b>-575.200,00</b>	<b>-402.054,18</b>	<b>-591.800,00</b>	<b>-575.200,00</b>	<b>-402.054,18</b>
<b>SA01</b>	<b>Saldo (01) Haushaltsrücklagen (230 - 240)</b>				<b>0,00</b>	<b>0,00</b>	<b>0,00</b>	<b>0,00</b>	<b>0,00</b>	<b>0,00</b>
<b>SA00</b>	<b>Saldo (00) Nettoergebnis nach Haushaltsrücklagen (Saldo 0 + Saldo 01)</b>				<b>-591.800,00</b>	<b>-575.200,00</b>	<b>-402.054,18</b>			
<b>Investive Gebarung</b>										
<b>SU 33</b>	<b>Summe Einzahlungen investive Gebarung</b>							<b>0,00</b>	<b>0,00</b>	<b>0,00</b>
<b>SU 34</b>	<b>Summe Auszahlungen investive Gebarung</b>							<b>0,00</b>	<b>0,00</b>	<b>0,00</b>
<b>SA2</b>	<b>Saldo (2) Geldfluss aus der Investiven Gebarung (33 - 34)</b>							<b>0,00</b>	<b>0,00</b>	<b>0,00</b>
<b>SA3</b>	<b>Saldo (3) Nettofinanzierungssaldo (Saldo 1 + Saldo 2)</b>							<b>-591.800,00</b>	<b>-575.200,00</b>	<b>-402.054,18</b>
<b>Finanzierungstätigkeit</b>										
<b>SU 35</b>	<b>Summe Einzahlungen aus der Finanzierungstätigkeit</b>							<b>0,00</b>	<b>0,00</b>	<b>0,00</b>
<b>SU 36</b>	<b>Summe Auszahlungen aus der Finanzierungstätigkeit</b>							<b>0,00</b>	<b>0,00</b>	<b>0,00</b>
<b>SA4</b>	<b>Saldo (4) Geldfluss aus der Finanzierungstätigkeit (35 - 36)</b>							<b>0,00</b>	<b>0,00</b>	<b>0,00</b>
<b>SA5</b>	<b>Saldo (5) Geldfluss aus der voranschlagswirksamen Gebarung (Saldo 3 + Saldo 4)</b>							<b>-591.800,00</b>	<b>-575.200,00</b>	<b>-402.054,18</b>
<b>413</b>	<b>Maßnahmen der Behindertenhilfe</b>									
<b>413000</b>	<b>Maßnahmen der Behindertenhilfe</b>									
<b>Operative Gebarung</b>										
<b>SU 21 / 31</b>	<b>Summe Erträge / Einzahlungen operative Gebarung</b>				<b>0,00</b>	<b>0,00</b>	<b>0,00</b>	<b>0,00</b>	<b>0,00</b>	<b>0,00</b>
1/413000-751000	Beitrag Tiroler Teilhabegesetz	2231	3231	26	543.400,00	436.600,00	371.115,00	543.400,00	436.600,00	371.115,00
<b>SU 22 / 32</b>	<b>Summe Aufwendungen / Auszahlungen operative Gebarung</b>				<b>543.400,00</b>	<b>436.600,00</b>	<b>371.115,00</b>	<b>543.400,00</b>	<b>436.600,00</b>	<b>371.115,00</b>
<b>SA 0 / SA 1</b>	<b>(0) Nettoergebnis (21 - 22) / (1) Geldfluss operative Gebarung (31 - 32)</b>				<b>-543.400,00</b>	<b>-436.600,00</b>	<b>-371.115,00</b>	<b>-543.400,00</b>	<b>-436.600,00</b>	<b>-371.115,00</b>
<b>SA01</b>	<b>Saldo (01) Haushaltsrücklagen (230 - 240)</b>				<b>0,00</b>	<b>0,00</b>	<b>0,00</b>	<b>0,00</b>	<b>0,00</b>	<b>0,00</b>
<b>SA00</b>	<b>Saldo (00) Nettoergebnis nach Haushaltsrücklagen (Saldo 0 + Saldo 01)</b>				<b>-543.400,00</b>	<b>-436.600,00</b>	<b>-371.115,00</b>			
<b>Investive Gebarung</b>										
<b>SU 33</b>	<b>Summe Einzahlungen investive Gebarung</b>							<b>0,00</b>	<b>0,00</b>	<b>0,00</b>

	MVAG	VC QU		Ergebnisvoranschlag			Finanzierungsvoranschlag				
		EH	FH	VA 2025	VA 2024	RA 2023	VA 2025	VA 2024	RA 2023		
<b>SU 34</b>		<b>Summe Auszahlungen investive Gebarung</b>						<b>0,00</b>	<b>0,00</b>	<b>0,00</b>	
<b>SA2</b>		<b>Saldo (2) Geldfluss aus der Investiven Gebarung (33 – 34)</b>						<b>0,00</b>	<b>0,00</b>	<b>0,00</b>	
<b>SA3</b>		<b>Saldo (3) Nettofinanzierungssaldo (Saldo 1 + Saldo 2)</b>						<b>-543.400,00</b>	<b>-436.600,00</b>	<b>-371.115,00</b>	
<b>Finanzierungstätigkeit</b>											
<b>SU 35</b>		<b>Summe Einzahlungen aus der Finanzierungstätigkeit</b>						<b>0,00</b>	<b>0,00</b>	<b>0,00</b>	
<b>SU 36</b>		<b>Summe Auszahlungen aus der Finanzierungstätigkeit</b>						<b>0,00</b>	<b>0,00</b>	<b>0,00</b>	
<b>SA4</b>		<b>Saldo (4) Geldfluss aus der Finanzierungstätigkeit (35 – 36)</b>						<b>0,00</b>	<b>0,00</b>	<b>0,00</b>	
<b>SA5</b>		<b>Saldo (5) Geldfluss aus der voranschlagswirksamen Gebarung (Saldo 3 + Saldo 4)</b>						<b>-543.400,00</b>	<b>-436.600,00</b>	<b>-371.115,00</b>	
<b>42</b>		<b>Freie Wohlfahrt</b>									
<b>420</b>		<b>Altenheime</b>									
<b>420000</b>		<b>Altenheime</b>									
<b>Operative Gebarung</b>											
2/420000+871100		Bedarfszuweisung	2121	3121	33	52.100,00	100.000,00	110.000,00	52.100,00	100.000,00	110.000,00
<b>SU 21 / 31</b>		<b>Summe Erträge / Einzahlungen operative Gebarung</b>				<b>52.100,00</b>	<b>100.000,00</b>	<b>110.000,00</b>	<b>52.100,00</b>	<b>100.000,00</b>	<b>110.000,00</b>
1/420000-700000		WE, Wohnungsaufwand	2223	3223	24	38.000,00	38.000,00	38.467,80	38.000,00	38.000,00	38.467,80
1/420000-700050		Betriebskosten Teilflächen u. a. Altenwohnheim	2223	3223	24	90.000,00	90.000,00	0,00	90.000,00	90.000,00	0,00
1/420000-700500		Betriebskosten Teilflächen u. a. Altenwohnheim	2223	3223	24	0,00	0,00	87.014,28	0,00	0,00	87.014,28
1/420000-728000		Entgelte für sonstige Leistungen	2225	3225	24	10.000,00	10.000,00	2.756,91	10.000,00	10.000,00	3.556,31
1/420000-728001		Beitrag Neubau Telfs Wiesenweg	2225	3225		52.100,00	0,00	0,00	52.100,00	0,00	0,00
1/420000-729000		Sonstige Ausgaben	2225	3225	24	1.000,00	1.500,00	1.159,16	1.000,00	1.500,00	1.159,16
1/420000-729900		Sonstige Aufwendungen (einmalig)	2225	3225		10.000,00	10.000,00	6.309,44	10.000,00	10.000,00	6.309,44
1/420000-752100		Betriebsbeiträge, Schuldendienst Altenwohnheime	2231	3231	26	200.000,00	200.000,00	189.019,00	200.000,00	200.000,00	189.019,00
<b>SU 22 / 32</b>		<b>Summe Aufwendungen / Auszahlungen operative Gebarung</b>				<b>401.100,00</b>	<b>349.500,00</b>	<b>324.726,59</b>	<b>401.100,00</b>	<b>349.500,00</b>	<b>325.525,99</b>
<b>SA 0 / SA 1</b>		<b>(0) Nettoergebnis (21 - 22) / (1) Geldfluss operative Gebarung (31 – 32)</b>				<b>-349.000,00</b>	<b>-249.500,00</b>	<b>-214.726,59</b>	<b>-349.000,00</b>	<b>-249.500,00</b>	<b>-215.525,99</b>
<b>SA01</b>		<b>Saldo (01) Haushaltsrücklagen (230 - 240)</b>				<b>0,00</b>	<b>0,00</b>	<b>0,00</b>	<b>0,00</b>	<b>0,00</b>	<b>0,00</b>
<b>SA00</b>		<b>Saldo (00) Nettoergebnis nach Haushaltsrücklagen (Saldo 0 + Saldo 01)</b>				<b>-349.000,00</b>	<b>-249.500,00</b>	<b>-214.726,59</b>			
<b>Investive Gebarung</b>											
<b>SU 33</b>		<b>Summe Einzahlungen investive Gebarung</b>						<b>0,00</b>	<b>0,00</b>	<b>0,00</b>	
<b>SU 34</b>		<b>Summe Auszahlungen investive Gebarung</b>						<b>0,00</b>	<b>0,00</b>	<b>0,00</b>	
<b>SA2</b>		<b>Saldo (2) Geldfluss aus der Investiven Gebarung (33 – 34)</b>						<b>0,00</b>	<b>0,00</b>	<b>0,00</b>	
<b>SA3</b>		<b>Saldo (3) Nettofinanzierungssaldo (Saldo 1 + Saldo 2)</b>						<b>-349.000,00</b>	<b>-249.500,00</b>	<b>-215.525,99</b>	
<b>Finanzierungstätigkeit</b>											
<b>SU 35</b>		<b>Summe Einzahlungen aus der Finanzierungstätigkeit</b>						<b>0,00</b>	<b>0,00</b>	<b>0,00</b>	
<b>SU 36</b>		<b>Summe Auszahlungen aus der Finanzierungstätigkeit</b>						<b>0,00</b>	<b>0,00</b>	<b>0,00</b>	

		MVAG VC QU			Ergebnisvoranschlag			Finanzierungsvoranschlag		
		EH	FH		VA 2025	VA 2024	RA 2023	VA 2025	VA 2024	RA 2023
SA4	Saldo (4) Geldfluss aus der Finanzierungstätigkeit (35 – 36)							0,00	0,00	0,00
SA5	Saldo (5) Geldfluss aus der voranschlagswirksamen Gebarung (Saldo 3 + Saldo 4)							-349.000,00	-249.500,00	-215.525,99
423	Essen auf Rädern									
423000	Essen auf Rädern									
<b>Operative Gebarung</b>										
2/423000+816000	Kostenbeiträge	2114	3114	13	70.000,00	90.000,00	90.769,15	70.000,00	90.000,00	90.703,64
SU 21 / 31	Summe Erträge / Einzahlungen operative Gebarung				70.000,00	90.000,00	90.769,15	70.000,00	90.000,00	90.703,64
1/423000-728000	Entgelte für sonstige Leistungen	2225	3225	24	80.000,00	125.000,00	114.130,83	80.000,00	125.000,00	114.130,83
SU 22 / 32	Summe Aufwendungen / Auszahlungen operative Gebarung				80.000,00	125.000,00	114.130,83	80.000,00	125.000,00	114.130,83
SA 0 / SA 1	(0) Nettoergebnis (21 - 22) / (1) Geldfluss operative Gebarung (31 – 32)				-10.000,00	-35.000,00	-23.361,68	-10.000,00	-35.000,00	-23.427,19
SA01	Saldo (01) Haushaltsrücklagen (230 - 240)				0,00	0,00	0,00	0,00	0,00	0,00
SA00	Saldo (00) Nettoergebnis nach Haushaltsrücklagen (Saldo 0 + Saldo 01)				-10.000,00	-35.000,00	-23.361,68			
<b>Investive Gebarung</b>										
SU 33	Summe Einzahlungen investive Gebarung							0,00	0,00	0,00
SU 34	Summe Auszahlungen investive Gebarung							0,00	0,00	0,00
SA2	Saldo (2) Geldfluss aus der Investiven Gebarung (33 – 34)							0,00	0,00	0,00
SA3	Saldo (3) Nettofinanzierungssaldo (Saldo 1 + Saldo 2)							-10.000,00	-35.000,00	-23.427,19
<b>Finanzierungstätigkeit</b>										
SU 35	Summe Einzahlungen aus der Finanzierungstätigkeit							0,00	0,00	0,00
SU 36	Summe Auszahlungen aus der Finanzierungstätigkeit							0,00	0,00	0,00
SA4	Saldo (4) Geldfluss aus der Finanzierungstätigkeit (35 – 36)							0,00	0,00	0,00
SA5	Saldo (5) Geldfluss aus der voranschlagswirksamen Gebarung (Saldo 3 + Saldo 4)							-10.000,00	-35.000,00	-23.427,19
426	Flüchtlingshilfe									
426000	Flüchtlingshilfe									
<b>Operative Gebarung</b>										
SU 21 / 31	Summe Erträge / Einzahlungen operative Gebarung				0,00	0,00	0,00	0,00	0,00	0,00
1/426000-751000	Beitrag Grundversorgung	2231	3231	26	19.200,00	50.600,00	17.372,00	19.200,00	50.600,00	17.372,00
SU 22 / 32	Summe Aufwendungen / Auszahlungen operative Gebarung				19.200,00	50.600,00	17.372,00	19.200,00	50.600,00	17.372,00
SA 0 / SA 1	(0) Nettoergebnis (21 - 22) / (1) Geldfluss operative Gebarung (31 – 32)				-19.200,00	-50.600,00	-17.372,00	-19.200,00	-50.600,00	-17.372,00
SA01	Saldo (01) Haushaltsrücklagen (230 - 240)				0,00	0,00	0,00	0,00	0,00	0,00
SA00	Saldo (00) Nettoergebnis nach Haushaltsrücklagen (Saldo 0 + Saldo 01)				-19.200,00	-50.600,00	-17.372,00			
<b>Investive Gebarung</b>										
SU 33	Summe Einzahlungen investive Gebarung							0,00	0,00	0,00
SU 34	Summe Auszahlungen investive Gebarung							0,00	0,00	0,00
SA2	Saldo (2) Geldfluss aus der Investiven Gebarung (33 – 34)							0,00	0,00	0,00
SA3	Saldo (3) Nettofinanzierungssaldo (Saldo 1 + Saldo 2)							-19.200,00	-50.600,00	-17.372,00

	MVAG VC QU			Ergebnisvoranschlag			Finanzierungsvoranschlag		
	EH	FH		VA 2025	VA 2024	RA 2023	VA 2025	VA 2024	RA 2023
<b>Finanzierungstätigkeit</b>									
SU 35			Summe Einzahlungen aus der Finanzierungstätigkeit				0,00	0,00	0,00
SU 36			Summe Auszahlungen aus der Finanzierungstätigkeit				0,00	0,00	0,00
SA4			Saldo (4) Geldfluss aus der Finanzierungstätigkeit (35 – 36)				0,00	0,00	0,00
SA5			Saldo (5) Geldfluss aus der voranschlagswirksamen Gebarung (Saldo 3 + Saldo 4)				-19.200,00	-50.600,00	-17.372,00
<b>429 Sonstige Einrichtungen und Maßnahmen</b>									
429000			Sonstige Einrichtungen und Maßnahmen						
<b>Operative Gebarung</b>									
SU 21 / 31			Summe Erträge / Einzahlungen operative Gebarung	0,00	0,00	0,00	0,00	0,00	0,00
1/429000-631000		2222 3222 24	Sozialsprengel Telekommunikationsdienste	400,00	400,00	351,56	400,00	400,00	356,43
1/429000-729000		2225 3225 24	Ausgaben für Senioren u.a.	15.000,00	25.000,00	98.481,01	15.000,00	25.000,00	98.481,01
1/429000-757000		2234 3234 27	Beitrag Sozialsprengel	20.000,00	19.000,00	18.035,40	20.000,00	19.000,00	18.035,40
1/429000-757200		2234 3234 27	Zahlungen an private Organisationen (Seniorenbund u. a.)	0,00	0,00	1.500,00	0,00	0,00	1.500,00
1/429000-768000		2234 3234 27	Sozialfonds allgemeine Spenden	2.000,00	2.000,00	2.075,40	2.000,00	2.000,00	2.075,40
SU 22 / 32			Summe Aufwendungen / Auszahlungen operative Gebarung	37.400,00	46.400,00	120.443,37	37.400,00	46.400,00	120.448,24
SA 0 / SA 1			(0) Nettoergebnis (21 - 22) / (1) Geldfluss operative Gebarung (31 – 32)	-37.400,00	-46.400,00	-120.443,37	-37.400,00	-46.400,00	-120.448,24
SA01			Saldo (01) Haushaltsrücklagen (230 - 240)	0,00	0,00	0,00	0,00	0,00	0,00
SA00			Saldo (00) Nettoergebnis nach Haushaltsrücklagen (Saldo 0 + Saldo 01)	-37.400,00	-46.400,00	-120.443,37			
<b>Investive Gebarung</b>									
SU 33			Summe Einzahlungen investive Gebarung				0,00	0,00	0,00
SU 34			Summe Auszahlungen investive Gebarung				0,00	0,00	0,00
SA2			Saldo (2) Geldfluss aus der Investiven Gebarung (33 – 34)				0,00	0,00	0,00
SA3			Saldo (3) Nettofinanzierungssaldo (Saldo 1 + Saldo 2)				-37.400,00	-46.400,00	-120.448,24
<b>Finanzierungstätigkeit</b>									
SU 35			Summe Einzahlungen aus der Finanzierungstätigkeit				0,00	0,00	0,00
SU 36			Summe Auszahlungen aus der Finanzierungstätigkeit				0,00	0,00	0,00
SA4			Saldo (4) Geldfluss aus der Finanzierungstätigkeit (35 – 36)				0,00	0,00	0,00
SA5			Saldo (5) Geldfluss aus der voranschlagswirksamen Gebarung (Saldo 3 + Saldo 4)				-37.400,00	-46.400,00	-120.448,24
<b>43 Jugendwohlfahrt</b>									
439			Sonstige Einrichtungen und Maßnahmen						
439000			Sonstige Einrichtungen und Maßnahmen						
<b>Operative Gebarung</b>									
SU 21 / 31			Summe Erträge / Einzahlungen operative Gebarung	0,00	0,00	0,00	0,00	0,00	0,00

	MVAG	VC	QU	Ergebnisvoranschlag			Finanzierungsvoranschlag			
				EH	FH	VA 2025	VA 2024	RA 2023	VA 2025	VA 2024
1/439000-751000	Jugendwohlfahrtbeitrag	2231	3231	26	142.500,00	127.800,00	113.586,00	142.500,00	127.800,00	113.586,00
1/439000-751100	Tagesmütter, Beitrag an das Land für Tagesbetreuungskosten	2231	3231	26	15.000,00	10.000,00	7.856,14	15.000,00	10.000,00	7.856,14
<b>SU 22 / 32</b>	<b>Summe Aufwendungen / Auszahlungen operative Gebarung</b>				<b>157.500,00</b>	<b>137.800,00</b>	<b>121.442,14</b>	<b>157.500,00</b>	<b>137.800,00</b>	<b>121.442,14</b>
<b>SA 0 / SA 1</b>	<b>(0) Nettoergebnis (21 - 22) / (1) Geldfluss operative Gebarung (31 - 32)</b>				<b>-157.500,00</b>	<b>-137.800,00</b>	<b>-121.442,14</b>	<b>-157.500,00</b>	<b>-137.800,00</b>	<b>-121.442,14</b>
<b>SA01</b>	<b>Saldo (01) Haushaltsrücklagen (230 - 240)</b>				<b>0,00</b>	<b>0,00</b>	<b>0,00</b>	<b>0,00</b>	<b>0,00</b>	<b>0,00</b>
<b>SA00</b>	<b>Saldo (00) Nettoergebnis nach Haushaltsrücklagen (Saldo 0 + Saldo 01)</b>				<b>-157.500,00</b>	<b>-137.800,00</b>	<b>-121.442,14</b>			
<b>Investive Gebarung</b>										
<b>SU 33</b>	<b>Summe Einzahlungen investive Gebarung</b>							<b>0,00</b>	<b>0,00</b>	<b>0,00</b>
<b>SU 34</b>	<b>Summe Auszahlungen investive Gebarung</b>							<b>0,00</b>	<b>0,00</b>	<b>0,00</b>
<b>SA2</b>	<b>Saldo (2) Geldfluss aus der Investiven Gebarung (33 - 34)</b>							<b>0,00</b>	<b>0,00</b>	<b>0,00</b>
<b>SA3</b>	<b>Saldo (3) Nettofinanzierungssaldo (Saldo 1 + Saldo 2)</b>							<b>-157.500,00</b>	<b>-137.800,00</b>	<b>-121.442,14</b>
<b>Finanzierungstätigkeit</b>										
<b>SU 35</b>	<b>Summe Einzahlungen aus der Finanzierungstätigkeit</b>							<b>0,00</b>	<b>0,00</b>	<b>0,00</b>
<b>SU 36</b>	<b>Summe Auszahlungen aus der Finanzierungstätigkeit</b>							<b>0,00</b>	<b>0,00</b>	<b>0,00</b>
<b>SA4</b>	<b>Saldo (4) Geldfluss aus der Finanzierungstätigkeit (35 - 36)</b>							<b>0,00</b>	<b>0,00</b>	<b>0,00</b>
<b>SA5</b>	<b>Saldo (5) Geldfluss aus der voranschlagswirksamen Gebarung (Saldo 3 + Saldo 4)</b>							<b>-157.500,00</b>	<b>-137.800,00</b>	<b>-121.442,14</b>
<b>46</b>	<b>Familienpolitische Maßnahmen</b>									
<b>469</b>	<b>Sonstige Maßnahmen</b>									
<b>469000</b>	<b>Sonstige Maßnahmen</b>									
<b>Operative Gebarung</b>										
<b>SU 21 / 31</b>	<b>Summe Erträge / Einzahlungen operative Gebarung</b>				<b>0,00</b>	<b>0,00</b>	<b>0,00</b>	<b>0,00</b>	<b>0,00</b>	<b>0,00</b>
1/469000-729000	Sonstige Ausgaben	2225	3225	24	5.000,00	5.000,00	4.257,45	5.000,00	5.000,00	4.257,45
1/469000-751000	Mietzins- und Annuitätenbeihilfe	2231	3231	26	15.000,00	15.000,00	11.347,11	15.000,00	15.000,00	11.347,11
<b>SU 22 / 32</b>	<b>Summe Aufwendungen / Auszahlungen operative Gebarung</b>				<b>20.000,00</b>	<b>20.000,00</b>	<b>15.604,56</b>	<b>20.000,00</b>	<b>20.000,00</b>	<b>15.604,56</b>
<b>SA 0 / SA 1</b>	<b>(0) Nettoergebnis (21 - 22) / (1) Geldfluss operative Gebarung (31 - 32)</b>				<b>-20.000,00</b>	<b>-20.000,00</b>	<b>-15.604,56</b>	<b>-20.000,00</b>	<b>-20.000,00</b>	<b>-15.604,56</b>
<b>SA01</b>	<b>Saldo (01) Haushaltsrücklagen (230 - 240)</b>				<b>0,00</b>	<b>0,00</b>	<b>0,00</b>	<b>0,00</b>	<b>0,00</b>	<b>0,00</b>
<b>SA00</b>	<b>Saldo (00) Nettoergebnis nach Haushaltsrücklagen (Saldo 0 + Saldo 01)</b>				<b>-20.000,00</b>	<b>-20.000,00</b>	<b>-15.604,56</b>			
<b>Investive Gebarung</b>										
<b>SU 33</b>	<b>Summe Einzahlungen investive Gebarung</b>							<b>0,00</b>	<b>0,00</b>	<b>0,00</b>
<b>SU 34</b>	<b>Summe Auszahlungen investive Gebarung</b>							<b>0,00</b>	<b>0,00</b>	<b>0,00</b>
<b>SA2</b>	<b>Saldo (2) Geldfluss aus der Investiven Gebarung (33 - 34)</b>							<b>0,00</b>	<b>0,00</b>	<b>0,00</b>
<b>SA3</b>	<b>Saldo (3) Nettofinanzierungssaldo (Saldo 1 + Saldo 2)</b>							<b>-20.000,00</b>	<b>-20.000,00</b>	<b>-15.604,56</b>
<b>Finanzierungstätigkeit</b>										
<b>SU 35</b>	<b>Summe Einzahlungen aus der Finanzierungstätigkeit</b>							<b>0,00</b>	<b>0,00</b>	<b>0,00</b>
<b>SU 36</b>	<b>Summe Auszahlungen aus der Finanzierungstätigkeit</b>							<b>0,00</b>	<b>0,00</b>	<b>0,00</b>

		MVAG VC QU			Ergebnisvoranschlag			Finanzierungsvoranschlag		
		EH	FH		VA 2025	VA 2024	RA 2023	VA 2025	VA 2024	RA 2023
SA4	Saldo (4) Geldfluss aus der Finanzierungstätigkeit (35 – 36)							0,00	0,00	0,00
SA5	Saldo (5) Geldfluss aus der voranschlagswirksamen Gebarung (Saldo 3 + Saldo 4)							-20.000,00	-20.000,00	-15.604,56
<b>48</b>	<b>Wohnbauförderung</b>									
480	Allgemeine Wohnbauförderung									
480000	Allgemeine Wohnbauförderung									
<b>Operative Gebarung</b>										
SU 21 / 31	Summe Erträge / Einzahlungen operative Gebarung				0,00	0,00	0,00	0,00	0,00	0,00
1/480000-768000	Baukostenzuschuss	2234	3234	27	0,00	20.000,00	25.543,94	0,00	20.000,00	25.543,94
SU 22 / 32	Summe Aufwendungen / Auszahlungen operative Gebarung				0,00	20.000,00	25.543,94	0,00	20.000,00	25.543,94
SA 0 / SA 1	(0) Nettoergebnis (21 - 22) / (1) Geldfluss operative Gebarung (31 – 32)				0,00	-20.000,00	-25.543,94	0,00	-20.000,00	-25.543,94
SA01	Saldo (01) Haushaltsrücklagen (230 - 240)				0,00	0,00	0,00	0,00	0,00	0,00
SA00	Saldo (00) Nettoergebnis nach Haushaltsrücklagen (Saldo 0 + Saldo 01)				0,00	-20.000,00	-25.543,94			
<b>Investive Gebarung</b>										
SU 33	Summe Einzahlungen investive Gebarung							0,00	0,00	0,00
SU 34	Summe Auszahlungen investive Gebarung							0,00	0,00	0,00
SA2	Saldo (2) Geldfluss aus der Investiven Gebarung (33 – 34)							0,00	0,00	0,00
SA3	Saldo (3) Nettofinanzierungssaldo (Saldo 1 + Saldo 2)							0,00	-20.000,00	-25.543,94
<b>Finanzierungstätigkeit</b>										
SU 35	Summe Einzahlungen aus der Finanzierungstätigkeit							0,00	0,00	0,00
SU 36	Summe Auszahlungen aus der Finanzierungstätigkeit							0,00	0,00	0,00
SA4	Saldo (4) Geldfluss aus der Finanzierungstätigkeit (35 – 36)							0,00	0,00	0,00
SA5	Saldo (5) Geldfluss aus der voranschlagswirksamen Gebarung (Saldo 3 + Saldo 4)							0,00	-20.000,00	-25.543,94

		MVAG VC QU			Ergebnisvoranschlag			Finanzierungsvoranschlag		
		EH	FH		VA 2025	VA 2024	RA 2023	VA 2025	VA 2024	RA 2023
<b>5 Gesundheit</b>										
<b>51</b>	<b>Gesundheitsdienst</b>									
<b>510</b>	<b>Medizinische Bereichsversorgung</b>									
<b>510000</b>	<b>Medizinische Bereichsversorgung</b>									
<b>Operative Gebarung</b>										
<b>SU 21 / 31</b>	<b>Summe Erträge / Einzahlungen operative Gebarung</b>				<b>0,00</b>	<b>0,00</b>	<b>0,00</b>	<b>0,00</b>	<b>0,00</b>	<b>0,00</b>
1/510000-728000	Entgelte für sonstige Leistungen	2225	3225	24	3.000,00	5.000,00	4.946,22	3.000,00	5.000,00	4.631,16
<b>SU 22 / 32</b>	<b>Summe Aufwendungen / Auszahlungen operative Gebarung</b>				<b>3.000,00</b>	<b>5.000,00</b>	<b>4.946,22</b>	<b>3.000,00</b>	<b>5.000,00</b>	<b>4.631,16</b>
<b>SA 0 / SA 1</b>	<b>(0) Nettoergebnis (21 - 22) / (1) Geldfluss operative Gebarung (31 - 32)</b>				<b>-3.000,00</b>	<b>-5.000,00</b>	<b>-4.946,22</b>	<b>-3.000,00</b>	<b>-5.000,00</b>	<b>-4.631,16</b>
<b>SA01</b>	<b>Saldo (01) Haushaltsrücklagen (230 - 240)</b>				<b>0,00</b>	<b>0,00</b>	<b>0,00</b>	<b>0,00</b>	<b>0,00</b>	<b>0,00</b>
<b>SA00</b>	<b>Saldo (00) Nettoergebnis nach Haushaltsrücklagen (Saldo 0 + Saldo 01)</b>				<b>-3.000,00</b>	<b>-5.000,00</b>	<b>-4.946,22</b>			
<b>Investive Gebarung</b>										
<b>SU 33</b>	<b>Summe Einzahlungen investive Gebarung</b>							<b>0,00</b>	<b>0,00</b>	<b>0,00</b>
<b>SU 34</b>	<b>Summe Auszahlungen investive Gebarung</b>							<b>0,00</b>	<b>0,00</b>	<b>0,00</b>
<b>SA2</b>	<b>Saldo (2) Geldfluss aus der Investiven Gebarung (33 - 34)</b>							<b>0,00</b>	<b>0,00</b>	<b>0,00</b>
<b>SA3</b>	<b>Saldo (3) Nettofinanzierungssaldo (Saldo 1 + Saldo 2)</b>							<b>-3.000,00</b>	<b>-5.000,00</b>	<b>-4.631,16</b>
<b>Finanzierungstätigkeit</b>										
<b>SU 35</b>	<b>Summe Einzahlungen aus der Finanzierungstätigkeit</b>							<b>0,00</b>	<b>0,00</b>	<b>0,00</b>
<b>SU 36</b>	<b>Summe Auszahlungen aus der Finanzierungstätigkeit</b>							<b>0,00</b>	<b>0,00</b>	<b>0,00</b>
<b>SA4</b>	<b>Saldo (4) Geldfluss aus der Finanzierungstätigkeit (35 - 36)</b>							<b>0,00</b>	<b>0,00</b>	<b>0,00</b>
<b>SA5</b>	<b>Saldo (5) Geldfluss aus der voranschlagswirksamen Gebarung (Saldo 3 + Saldo 4)</b>							<b>-3.000,00</b>	<b>-5.000,00</b>	<b>-4.631,16</b>
<b>510100</b>	<b>Sprengelarzt</b>									
<b>Operative Gebarung</b>										
2/510100+816000	Kostenbeitrag Gemeinden	2114	3114	13	16.000,00	16.000,00	16.749,41	16.000,00	16.000,00	29.149,58
<b>SU 21 / 31</b>	<b>Summe Erträge / Einzahlungen operative Gebarung</b>				<b>16.000,00</b>	<b>16.000,00</b>	<b>16.749,41</b>	<b>16.000,00</b>	<b>16.000,00</b>	<b>29.149,58</b>
1/510100-728000	Entgelte, Bereitschaftsdienste	2225	3225	24	35.000,00	30.000,00	27.763,44	35.000,00	30.000,00	27.763,44
1/510100-751000	Pensionsfonds Sprengelärzte	2231	3231		0,00	14.500,00	0,00	0,00	14.500,00	0,00
<b>SU 22 / 32</b>	<b>Summe Aufwendungen / Auszahlungen operative Gebarung</b>				<b>35.000,00</b>	<b>44.500,00</b>	<b>27.763,44</b>	<b>35.000,00</b>	<b>44.500,00</b>	<b>27.763,44</b>
<b>SA 0 / SA 1</b>	<b>(0) Nettoergebnis (21 - 22) / (1) Geldfluss operative Gebarung (31 - 32)</b>				<b>-19.000,00</b>	<b>-28.500,00</b>	<b>-11.014,03</b>	<b>-19.000,00</b>	<b>-28.500,00</b>	<b>1.386,14</b>
<b>SA01</b>	<b>Saldo (01) Haushaltsrücklagen (230 - 240)</b>				<b>0,00</b>	<b>0,00</b>	<b>0,00</b>	<b>0,00</b>	<b>0,00</b>	<b>0,00</b>
<b>SA00</b>	<b>Saldo (00) Nettoergebnis nach Haushaltsrücklagen (Saldo 0 + Saldo 01)</b>				<b>-19.000,00</b>	<b>-28.500,00</b>	<b>-11.014,03</b>			
<b>Investive Gebarung</b>										
<b>SU 33</b>	<b>Summe Einzahlungen investive Gebarung</b>							<b>0,00</b>	<b>0,00</b>	<b>0,00</b>
<b>SU 34</b>	<b>Summe Auszahlungen investive Gebarung</b>							<b>0,00</b>	<b>0,00</b>	<b>0,00</b>
<b>SA2</b>	<b>Saldo (2) Geldfluss aus der Investiven Gebarung (33 - 34)</b>							<b>0,00</b>	<b>0,00</b>	<b>0,00</b>

		MVAG VC QU			Ergebnisvoranschlag			Finanzierungsvoranschlag		
		EH	FH		VA 2025	VA 2024	RA 2023	VA 2025	VA 2024	RA 2023
SA3	Saldo (3) Nettofinanzierungssaldo (Saldo 1 + Saldo 2)							-19.000,00	-28.500,00	1.386,14
<b>Finanzierungstätigkeit</b>										
SU 35	Summe Einzahlungen aus der Finanzierungstätigkeit							0,00	0,00	0,00
SU 36	Summe Auszahlungen aus der Finanzierungstätigkeit							0,00	0,00	0,00
SA4	Saldo (4) Geldfluss aus der Finanzierungstätigkeit (35 – 36)							0,00	0,00	0,00
SA5	Saldo (5) Geldfluss aus der voranschlagswirksamen Gebarung (Saldo 3 + Saldo 4)							-19.000,00	-28.500,00	1.386,14
516	Schulgesundheitsdienst									
516000	Schulgesundheitsdienst									
<b>Operative Gebarung</b>										
2/516000+861000	Kostenbeitrag vom Land	2121	3121	15	4.000,00	3.500,00	3.702,47	4.000,00	3.500,00	3.702,47
SU 21 / 31	Summe Erträge / Einzahlungen operative Gebarung				4.000,00	3.500,00	3.702,47	4.000,00	3.500,00	3.702,47
1/516000-729000	Sonstige Ausgaben	2225	3225	24	15.000,00	12.000,00	10.927,17	15.000,00	12.000,00	10.927,17
SU 22 / 32	Summe Aufwendungen / Auszahlungen operative Gebarung				15.000,00	12.000,00	10.927,17	15.000,00	12.000,00	10.927,17
SA 0 / SA 1	(0) Nettoergebnis (21 - 22) / (1) Geldfluss operative Gebarung (31 – 32)				-11.000,00	-8.500,00	-7.224,70	-11.000,00	-8.500,00	-7.224,70
SA01	Saldo (01) Haushaltsrücklagen (230 - 240)				0,00	0,00	0,00	0,00	0,00	0,00
SA00	Saldo (00) Nettoergebnis nach Haushaltsrücklagen (Saldo 0 + Saldo 01)				-11.000,00	-8.500,00	-7.224,70			
<b>Investive Gebarung</b>										
SU 33	Summe Einzahlungen investive Gebarung							0,00	0,00	0,00
SU 34	Summe Auszahlungen investive Gebarung							0,00	0,00	0,00
SA2	Saldo (2) Geldfluss aus der Investiven Gebarung (33 – 34)							0,00	0,00	0,00
SA3	Saldo (3) Nettofinanzierungssaldo (Saldo 1 + Saldo 2)							-11.000,00	-8.500,00	-7.224,70
<b>Finanzierungstätigkeit</b>										
SU 35	Summe Einzahlungen aus der Finanzierungstätigkeit							0,00	0,00	0,00
SU 36	Summe Auszahlungen aus der Finanzierungstätigkeit							0,00	0,00	0,00
SA4	Saldo (4) Geldfluss aus der Finanzierungstätigkeit (35 – 36)							0,00	0,00	0,00
SA5	Saldo (5) Geldfluss aus der voranschlagswirksamen Gebarung (Saldo 3 + Saldo 4)							-11.000,00	-8.500,00	-7.224,70
519	Sonstige Einrichtungen und Maßnahmen									
519000	Sonstige Einrichtungen und Maßnahmen									
<b>Operative Gebarung</b>										
SU 21 / 31	Summe Erträge / Einzahlungen operative Gebarung				0,00	0,00	0,00	0,00	0,00	0,00
1/519000-722000	Rückersätze von Erträgen	2225	3225	24	0,00	0,00	27.426,00	0,00	0,00	27.426,00
SU 22 / 32	Summe Aufwendungen / Auszahlungen operative Gebarung				0,00	0,00	27.426,00	0,00	0,00	27.426,00
SA 0 / SA 1	(0) Nettoergebnis (21 - 22) / (1) Geldfluss operative Gebarung (31 – 32)				0,00	0,00	-27.426,00	0,00	0,00	-27.426,00
SA01	Saldo (01) Haushaltsrücklagen (230 - 240)				0,00	0,00	0,00	0,00	0,00	0,00
SA00	Saldo (00) Nettoergebnis nach Haushaltsrücklagen (Saldo 0 + Saldo 01)				0,00	0,00	-27.426,00			

	MVAG	VC	QU	Ergebnisvoranschlag			Finanzierungsvoranschlag				
				EH	FH	VA 2025	VA 2024	RA 2023	VA 2025	VA 2024	RA 2023
<b>Investive Gebarung</b>											
SU 33								0,00	0,00	0,00	
SU 34								0,00	0,00	0,00	
SA2								0,00	0,00	0,00	
SA3								0,00	0,00	-27.426,00	
<b>Finanzierungstätigkeit</b>											
SU 35								0,00	0,00	0,00	
SU 36								0,00	0,00	0,00	
SA4								0,00	0,00	0,00	
SA5								0,00	0,00	-27.426,00	
<b>52 Umweltschutz</b>											
<b>520 Natur- und Landschaftsschutz</b>											
<b>520000 Natur- und Landschaftsschutz</b>											
<b>Operative Gebarung</b>											
SU 21 / 31								0,00	0,00	0,00	
1/520000-726000				2225	3225	24	3.500,00	3.500,00	3.120,18	3.500,00	3.120,18
1/520000-729900				2225	3225		20.000,00	40.000,00	0,00	20.000,00	40.000,00
1/520000-729960				2225	3225	24	0,00	0,00	4.222,37	0,00	4.222,37
1/520000-757000				2234	3234	27	0,00	0,00	500,00	0,00	500,00
1/520000-771000				2231		43	40.000,00	0,00	0,00	0,00	0,00
SU 22 / 32							63.500,00	43.500,00	7.842,55	23.500,00	43.500,00
SA 0 / SA 1							-63.500,00	-43.500,00	-7.842,55	-23.500,00	-43.500,00
SA01							0,00	0,00	0,00	0,00	0,00
SA00							-63.500,00	-43.500,00	-7.842,55		
<b>Investive Gebarung</b>											
SU 33								0,00	0,00	0,00	
1/520000-771000				3431		43	0,00	0,00	0,00	40.000,00	0,00
SU 34								40.000,00	0,00	0,00	
SA2								-40.000,00	0,00	0,00	
SA3								-63.500,00	-43.500,00	-7.842,55	

		MVAG VC QU			Ergebnisvoranschlag			Finanzierungsvoranschlag		
		EH	FH		VA 2025	VA 2024	RA 2023	VA 2025	VA 2024	RA 2023
<b>Finanzierungstätigkeit</b>										
SU 35	Summe Einzahlungen aus der Finanzierungstätigkeit							0,00	0,00	0,00
SU 36	Summe Auszahlungen aus der Finanzierungstätigkeit							0,00	0,00	0,00
SA4	Saldo (4) Geldfluss aus der Finanzierungstätigkeit (35 – 36)							0,00	0,00	0,00
SA5	Saldo (5) Geldfluss aus der voranschlagswirksamen Gebarung (Saldo 3 + Saldo 4)							-63.500,00	-43.500,00	-7.842,55
<b>529 Sonstige Einrichtungen und Maßnahmen</b>										
<b>529000 Sonstige Einrichtungen und Maßnahmen</b>										
<b>Operative Gebarung</b>										
SU 21 / 31	Summe Erträge / Einzahlungen operative Gebarung				0,00	0,00	0,00	0,00	0,00	0,00
1/529000-752000	Beitrag Planungsverband Seefelder Plateau 14	2231	3231		35.000,00	0,00	0,00	35.000,00	0,00	0,00
SU 22 / 32	Summe Aufwendungen / Auszahlungen operative Gebarung				35.000,00	0,00	0,00	35.000,00	0,00	0,00
SA 0 / SA 1	(0) Nettoergebnis (21 - 22) / (1) Geldfluss operative Gebarung (31 – 32)				-35.000,00	0,00	0,00	-35.000,00	0,00	0,00
SA01	Saldo (01) Haushaltsrücklagen (230 - 240)				0,00	0,00	0,00	0,00	0,00	0,00
SA00	Saldo (00) Nettoergebnis nach Haushaltsrücklagen (Saldo 0 + Saldo 01)				-35.000,00	0,00	0,00			
<b>Investive Gebarung</b>										
SU 33	Summe Einzahlungen investive Gebarung							0,00	0,00	0,00
SU 34	Summe Auszahlungen investive Gebarung							0,00	0,00	0,00
SA2	Saldo (2) Geldfluss aus der Investiven Gebarung (33 – 34)							0,00	0,00	0,00
SA3	Saldo (3) Nettofinanzierungssaldo (Saldo 1 + Saldo 2)							-35.000,00	0,00	0,00
<b>Finanzierungstätigkeit</b>										
SU 35	Summe Einzahlungen aus der Finanzierungstätigkeit							0,00	0,00	0,00
SU 36	Summe Auszahlungen aus der Finanzierungstätigkeit							0,00	0,00	0,00
SA4	Saldo (4) Geldfluss aus der Finanzierungstätigkeit (35 – 36)							0,00	0,00	0,00
SA5	Saldo (5) Geldfluss aus der voranschlagswirksamen Gebarung (Saldo 3 + Saldo 4)							-35.000,00	0,00	0,00
<b>53 Rettungs- und Warndienste</b>										
<b>530 Rettungsdienste</b>										
<b>530000 Rettungsdienste</b>										
<b>Operative Gebarung</b>										
SU 21 / 31	Summe Erträge / Einzahlungen operative Gebarung				0,00	0,00	0,00	0,00	0,00	0,00
1/530000-751000	Tiroler Rettungsdienstgesetz Landesbeiträge	2231	3231	26	64.200,00	62.800,00	54.245,88	64.200,00	62.800,00	54.245,88
1/530000-757001	Beitrag Bergrettung	2234	3234	27	0,00	0,00	7.850,00	0,00	0,00	7.850,00
SU 22 / 32	Summe Aufwendungen / Auszahlungen operative Gebarung				64.200,00	62.800,00	62.095,88	64.200,00	62.800,00	62.095,88
SA 0 / SA 1	(0) Nettoergebnis (21 - 22) / (1) Geldfluss operative Gebarung (31 – 32)				-64.200,00	-62.800,00	-62.095,88	-64.200,00	-62.800,00	-62.095,88

	MVAG	VC QU	Ergebnisvoranschlag			Finanzierungsvoranschlag				
			EH	FH	VA 2025	VA 2024	RA 2023	VA 2025	VA 2024	RA 2023
SA01		Saldo (01) Haushaltsrücklagen (230 - 240)			0,00	0,00	0,00	0,00	0,00	0,00
SA00		Saldo (00) Nettoergebnis nach Haushaltsrücklagen (Saldo 0 + Saldo 01)			-64.200,00	-62.800,00	-62.095,88			
<b>Investive Gebarung</b>										
SU 33		Summe Einzahlungen investive Gebarung						0,00	0,00	0,00
SU 34		Summe Auszahlungen investive Gebarung						0,00	0,00	0,00
SA2		Saldo (2) Geldfluss aus der Investiven Gebarung (33 – 34)						0,00	0,00	0,00
SA3		Saldo (3) Nettofinanzierungssaldo (Saldo 1 + Saldo 2)						-64.200,00	-62.800,00	-62.095,88
<b>Finanzierungstätigkeit</b>										
SU 35		Summe Einzahlungen aus der Finanzierungstätigkeit						0,00	0,00	0,00
SU 36		Summe Auszahlungen aus der Finanzierungstätigkeit						0,00	0,00	0,00
SA4		Saldo (4) Geldfluss aus der Finanzierungstätigkeit (35 – 36)						0,00	0,00	0,00
SA5		Saldo (5) Geldfluss aus der voranschlagswirksamen Gebarung (Saldo 3 + Saldo 4)						-64.200,00	-62.800,00	-62.095,88
531		Warndienste								
531000		Warndienste								
<b>Operative Gebarung</b>										
SU 21 / 31		Summe Erträge / Einzahlungen operative Gebarung			0,00	0,00	0,00	0,00	0,00	0,00
1/531000-764000		Aufwandsentschädigung	2234	3234	27	500,00	500,00	35,00	500,00	281,00
SU 22 / 32		Summe Aufwendungen / Auszahlungen operative Gebarung			500,00	500,00	35,00	500,00	500,00	281,00
SA 0 / SA 1		(0) Nettoergebnis (21 - 22) / (1) Geldfluss operative Gebarung (31 – 32)			-500,00	-500,00	-35,00	-500,00	-500,00	-281,00
SA01		Saldo (01) Haushaltsrücklagen (230 - 240)			0,00	0,00	0,00	0,00	0,00	0,00
SA00		Saldo (00) Nettoergebnis nach Haushaltsrücklagen (Saldo 0 + Saldo 01)			-500,00	-500,00	-35,00			
<b>Investive Gebarung</b>										
SU 33		Summe Einzahlungen investive Gebarung						0,00	0,00	0,00
SU 34		Summe Auszahlungen investive Gebarung						0,00	0,00	0,00
SA2		Saldo (2) Geldfluss aus der Investiven Gebarung (33 – 34)						0,00	0,00	0,00
SA3		Saldo (3) Nettofinanzierungssaldo (Saldo 1 + Saldo 2)						-500,00	-500,00	-281,00
<b>Finanzierungstätigkeit</b>										
SU 35		Summe Einzahlungen aus der Finanzierungstätigkeit						0,00	0,00	0,00
SU 36		Summe Auszahlungen aus der Finanzierungstätigkeit						0,00	0,00	0,00
SA4		Saldo (4) Geldfluss aus der Finanzierungstätigkeit (35 – 36)						0,00	0,00	0,00
SA5		Saldo (5) Geldfluss aus der voranschlagswirksamen Gebarung (Saldo 3 + Saldo 4)						-500,00	-500,00	-281,00

		MVAG			VC QU			Ergebnisvoranschlag			Finanzierungsvoranschlag		
		EH	FH		VA 2025	VA 2024	RA 2023	VA 2025	VA 2024	RA 2023			
<b>56</b>	<b>Krankenanstalten anderer Rechtsträger</b>												
<b>560</b>	<b>Betriebsabgangsdeckung</b>												
<b>560000</b>	<b>Betriebsabgangsdeckung</b>												
<b>Operative Gebarung</b>													
<b>SU 21 / 31</b>	<b>Summe Erträge / Einzahlungen operative Gebarung</b>				<b>0,00</b>	<b>0,00</b>	<b>0,00</b>	<b>0,00</b>	<b>0,00</b>	<b>0,00</b>	<b>0,00</b>	<b>0,00</b>	
1/560000-751000	Beitrag Landeskrankenhaus Hall	2231	3231	26	142.300,00	133.900,00	123.773,04	142.300,00	133.900,00	123.773,04			
<b>SU 22 / 32</b>	<b>Summe Aufwendungen / Auszahlungen operative Gebarung</b>				<b>142.300,00</b>	<b>133.900,00</b>	<b>123.773,04</b>	<b>142.300,00</b>	<b>133.900,00</b>	<b>123.773,04</b>			
<b>SA 0 / SA 1</b>	<b>(0) Nettoergebnis (21 - 22) / (1) Geldfluss operative Gebarung (31 - 32)</b>				<b>-142.300,00</b>	<b>-133.900,00</b>	<b>-123.773,04</b>	<b>-142.300,00</b>	<b>-133.900,00</b>	<b>-123.773,04</b>			
<b>SA01</b>	<b>Saldo (01) Haushaltsrücklagen (230 - 240)</b>				<b>0,00</b>	<b>0,00</b>	<b>0,00</b>	<b>0,00</b>	<b>0,00</b>	<b>0,00</b>	<b>0,00</b>	<b>0,00</b>	
<b>SA00</b>	<b>Saldo (00) Nettoergebnis nach Haushaltsrücklagen (Saldo 0 + Saldo 01)</b>				<b>-142.300,00</b>	<b>-133.900,00</b>	<b>-123.773,04</b>						
<b>Investive Gebarung</b>													
<b>SU 33</b>	<b>Summe Einzahlungen investive Gebarung</b>							<b>0,00</b>	<b>0,00</b>	<b>0,00</b>	<b>0,00</b>	<b>0,00</b>	
<b>SU 34</b>	<b>Summe Auszahlungen investive Gebarung</b>							<b>0,00</b>	<b>0,00</b>	<b>0,00</b>	<b>0,00</b>	<b>0,00</b>	
<b>SA2</b>	<b>Saldo (2) Geldfluss aus der Investiven Gebarung (33 - 34)</b>							<b>0,00</b>	<b>0,00</b>	<b>0,00</b>	<b>0,00</b>	<b>0,00</b>	
<b>SA3</b>	<b>Saldo (3) Nettofinanzierungssaldo (Saldo 1 + Saldo 2)</b>							<b>-142.300,00</b>	<b>-133.900,00</b>	<b>-123.773,04</b>			
<b>Finanzierungstätigkeit</b>													
<b>SU 35</b>	<b>Summe Einzahlungen aus der Finanzierungstätigkeit</b>							<b>0,00</b>	<b>0,00</b>	<b>0,00</b>	<b>0,00</b>	<b>0,00</b>	
<b>SU 36</b>	<b>Summe Auszahlungen aus der Finanzierungstätigkeit</b>							<b>0,00</b>	<b>0,00</b>	<b>0,00</b>	<b>0,00</b>	<b>0,00</b>	
<b>SA4</b>	<b>Saldo (4) Geldfluss aus der Finanzierungstätigkeit (35 - 36)</b>							<b>0,00</b>	<b>0,00</b>	<b>0,00</b>	<b>0,00</b>	<b>0,00</b>	
<b>SA5</b>	<b>Saldo (5) Geldfluss aus der voranschlagswirksamen Gebarung (Saldo 3 + Saldo 4)</b>							<b>-142.300,00</b>	<b>-133.900,00</b>	<b>-123.773,04</b>			
<b>58</b>	<b>Veterinärmedizin</b>												
<b>581</b>	<b>Maßnahmen der Veterinärmedizin</b>												
<b>581000</b>	<b>Maßnahmen der Veterinärmedizin</b>												
<b>Operative Gebarung</b>													
<b>SU 21 / 31</b>	<b>Summe Erträge / Einzahlungen operative Gebarung</b>				<b>0,00</b>	<b>0,00</b>	<b>0,00</b>	<b>0,00</b>	<b>0,00</b>	<b>0,00</b>	<b>0,00</b>	<b>0,00</b>	
1/581000-757000	Laufende Transferzahlungen an private Organismen ohne Erwerbszweck	2234	3234	27	800,00	700,00	701,00	800,00	700,00	701,00			
<b>SU 22 / 32</b>	<b>Summe Aufwendungen / Auszahlungen operative Gebarung</b>				<b>800,00</b>	<b>700,00</b>	<b>701,00</b>	<b>800,00</b>	<b>700,00</b>	<b>701,00</b>			
<b>SA 0 / SA 1</b>	<b>(0) Nettoergebnis (21 - 22) / (1) Geldfluss operative Gebarung (31 - 32)</b>				<b>-800,00</b>	<b>-700,00</b>	<b>-701,00</b>	<b>-800,00</b>	<b>-700,00</b>	<b>-701,00</b>			
<b>SA01</b>	<b>Saldo (01) Haushaltsrücklagen (230 - 240)</b>				<b>0,00</b>	<b>0,00</b>	<b>0,00</b>	<b>0,00</b>	<b>0,00</b>	<b>0,00</b>	<b>0,00</b>	<b>0,00</b>	
<b>SA00</b>	<b>Saldo (00) Nettoergebnis nach Haushaltsrücklagen (Saldo 0 + Saldo 01)</b>				<b>-800,00</b>	<b>-700,00</b>	<b>-701,00</b>						
<b>Investive Gebarung</b>													
<b>SU 33</b>	<b>Summe Einzahlungen investive Gebarung</b>							<b>0,00</b>	<b>0,00</b>	<b>0,00</b>	<b>0,00</b>	<b>0,00</b>	
<b>SU 34</b>	<b>Summe Auszahlungen investive Gebarung</b>							<b>0,00</b>	<b>0,00</b>	<b>0,00</b>	<b>0,00</b>	<b>0,00</b>	
<b>SA2</b>	<b>Saldo (2) Geldfluss aus der Investiven Gebarung (33 - 34)</b>							<b>0,00</b>	<b>0,00</b>	<b>0,00</b>	<b>0,00</b>	<b>0,00</b>	

	MVAG	VC QU	Ergebnisvoranschlag			Finanzierungsvoranschlag						
			EH	FH	VA 2025	VA 2024	RA 2023	VA 2025	VA 2024	RA 2023		
<b>SA3</b>			<b>Saldo (3) Nettofinanzierungssaldo (Saldo 1 + Saldo 2)</b>						<b>-800,00</b>	<b>-700,00</b>	<b>-701,00</b>	
<b>Finanzierungstätigkeit</b>												
<b>SU 35</b>			<b>Summe Einzahlungen aus der Finanzierungstätigkeit</b>						<b>0,00</b>	<b>0,00</b>	<b>0,00</b>	
<b>SU 36</b>			<b>Summe Auszahlungen aus der Finanzierungstätigkeit</b>						<b>0,00</b>	<b>0,00</b>	<b>0,00</b>	
<b>SA4</b>			<b>Saldo (4) Geldfluss aus der Finanzierungstätigkeit (35 – 36)</b>						<b>0,00</b>	<b>0,00</b>	<b>0,00</b>	
<b>SA5</b>			<b>Saldo (5) Geldfluss aus der voranschlagswirksamen Gebarung (Saldo 3 + Saldo 4)</b>						<b>-800,00</b>	<b>-700,00</b>	<b>-701,00</b>	
<b>59</b>			<b>Gesundheit, Sonstiges</b>									
<b>590</b>			<b>Krankenanstaltenfonds</b>									
<b>590000</b>			<b>Krankenanstaltenfonds</b>									
<b>Operative Gebarung</b>												
<b>SU 21 / 31</b>			<b>Summe Erträge / Einzahlungen operative Gebarung</b>			<b>0,00</b>	<b>0,00</b>	<b>0,00</b>	<b>0,00</b>	<b>0,00</b>	<b>0,00</b>	
1/590000-751000			Tiroler Gesundheitsfonds	2231	3231	26	1.014.100,00	958.800,00	831.611,04	1.014.100,00	958.800,00	831.611,04
<b>SU 22 / 32</b>			<b>Summe Aufwendungen / Auszahlungen operative Gebarung</b>			<b>1.014.100,00</b>	<b>958.800,00</b>	<b>831.611,04</b>	<b>1.014.100,00</b>	<b>958.800,00</b>	<b>831.611,04</b>	
<b>SA 0 / SA 1</b>			<b>(0) Nettoergebnis (21 - 22) / (1) Geldfluss operative Gebarung (31 – 32)</b>			<b>-1.014.100,00</b>	<b>-958.800,00</b>	<b>-831.611,04</b>	<b>-1.014.100,00</b>	<b>-958.800,00</b>	<b>-831.611,04</b>	
<b>SA01</b>			<b>Saldo (01) Haushaltsrücklagen (230 - 240)</b>			<b>0,00</b>	<b>0,00</b>	<b>0,00</b>	<b>0,00</b>	<b>0,00</b>	<b>0,00</b>	
<b>SA00</b>			<b>Saldo (00) Nettoergebnis nach Haushaltsrücklagen (Saldo 0 + Saldo 01)</b>			<b>-1.014.100,00</b>	<b>-958.800,00</b>	<b>-831.611,04</b>				
<b>Investive Gebarung</b>												
<b>SU 33</b>			<b>Summe Einzahlungen investive Gebarung</b>						<b>0,00</b>	<b>0,00</b>	<b>0,00</b>	
<b>SU 34</b>			<b>Summe Auszahlungen investive Gebarung</b>						<b>0,00</b>	<b>0,00</b>	<b>0,00</b>	
<b>SA2</b>			<b>Saldo (2) Geldfluss aus der Investiven Gebarung (33 – 34)</b>						<b>0,00</b>	<b>0,00</b>	<b>0,00</b>	
<b>SA3</b>			<b>Saldo (3) Nettofinanzierungssaldo (Saldo 1 + Saldo 2)</b>						<b>-1.014.100,00</b>	<b>-958.800,00</b>	<b>-831.611,04</b>	
<b>Finanzierungstätigkeit</b>												
<b>SU 35</b>			<b>Summe Einzahlungen aus der Finanzierungstätigkeit</b>						<b>0,00</b>	<b>0,00</b>	<b>0,00</b>	
<b>SU 36</b>			<b>Summe Auszahlungen aus der Finanzierungstätigkeit</b>						<b>0,00</b>	<b>0,00</b>	<b>0,00</b>	
<b>SA4</b>			<b>Saldo (4) Geldfluss aus der Finanzierungstätigkeit (35 – 36)</b>						<b>0,00</b>	<b>0,00</b>	<b>0,00</b>	
<b>SA5</b>			<b>Saldo (5) Geldfluss aus der voranschlagswirksamen Gebarung (Saldo 3 + Saldo 4)</b>						<b>-1.014.100,00</b>	<b>-958.800,00</b>	<b>-831.611,04</b>	

		MVAG VC QU			Ergebnisvoranschlag			Finanzierungsvoranschlag		
		EH	FH		VA 2025	VA 2024	RA 2023	VA 2025	VA 2024	RA 2023
<b>6 Straßen- und Wasserbau, Verkehr</b>										
<b>61</b>	<b>Straßenbau</b>									
<b>611</b>	<b>Landesstraßen</b>									
<b>611000</b>	<b>Landesstraßen</b>									
<b>Operative Gebarung</b>										
<b>SU 21 / 31</b>	<b>Summe Erträge / Einzahlungen operative Gebarung</b>				<b>0,00</b>	<b>0,00</b>	<b>0,00</b>	<b>0,00</b>	<b>0,00</b>	<b>0,00</b>
1/611000-680000	Planmäßige Abschreibung	2226			300,00	300,00	253,10	0,00	0,00	0,00
<b>SU 22 / 32</b>	<b>Summe Aufwendungen / Auszahlungen operative Gebarung</b>				<b>300,00</b>	<b>300,00</b>	<b>253,10</b>	<b>0,00</b>	<b>0,00</b>	<b>0,00</b>
<b>SA 0 / SA 1</b>	<b>(0) Nettoergebnis (21 - 22) / (1) Geldfluss operative Gebarung (31 – 32)</b>				<b>-300,00</b>	<b>-300,00</b>	<b>-253,10</b>	<b>0,00</b>	<b>0,00</b>	<b>0,00</b>
<b>SA01</b>	<b>Saldo (01) Haushaltsrücklagen (230 - 240)</b>				<b>0,00</b>	<b>0,00</b>	<b>0,00</b>	<b>0,00</b>	<b>0,00</b>	<b>0,00</b>
<b>SA00</b>	<b>Saldo (00) Nettoergebnis nach Haushaltsrücklagen (Saldo 0 + Saldo 01)</b>				<b>-300,00</b>	<b>-300,00</b>	<b>-253,10</b>			
<b>Investive Gebarung</b>										
<b>SU 33</b>	<b>Summe Einzahlungen investive Gebarung</b>							<b>0,00</b>	<b>0,00</b>	<b>0,00</b>
<b>SU 34</b>	<b>Summe Auszahlungen investive Gebarung</b>							<b>0,00</b>	<b>0,00</b>	<b>0,00</b>
<b>SA2</b>	<b>Saldo (2) Geldfluss aus der Investiven Gebarung (33 – 34)</b>							<b>0,00</b>	<b>0,00</b>	<b>0,00</b>
<b>SA3</b>	<b>Saldo (3) Nettofinanzierungssaldo (Saldo 1 + Saldo 2)</b>							<b>0,00</b>	<b>0,00</b>	<b>0,00</b>
<b>Finanzierungstätigkeit</b>										
<b>SU 35</b>	<b>Summe Einzahlungen aus der Finanzierungstätigkeit</b>							<b>0,00</b>	<b>0,00</b>	<b>0,00</b>
<b>SU 36</b>	<b>Summe Auszahlungen aus der Finanzierungstätigkeit</b>							<b>0,00</b>	<b>0,00</b>	<b>0,00</b>
<b>SA4</b>	<b>Saldo (4) Geldfluss aus der Finanzierungstätigkeit (35 – 36)</b>							<b>0,00</b>	<b>0,00</b>	<b>0,00</b>
<b>SA5</b>	<b>Saldo (5) Geldfluss aus der voranschlagswirksamen Gebarung (Saldo 3 + Saldo 4)</b>							<b>0,00</b>	<b>0,00</b>	<b>0,00</b>
<b>612</b>	<b>Gemeindestraßen</b>									
<b>612000</b>	<b>Gemeindestraßen</b>									
<b>Operative Gebarung</b>										
2/612000+810000	Leistungserlöse (Arbeits- und Materialaufwand)	2114	3114	13	0,00	0,00	124,40	0,00	0,00	-49.875,60
2/612000+810100	Fiakerstandgebühren	2114	3114	13	900,00	900,00	945,10	900,00	900,00	872,40
2/612000+810900	Erträge aus Leistungen	2114	3114	13	0,00	0,00	50.000,00	0,00	0,00	50.000,00
2/612000+816000	Kostenbeiträge (Kostensätze) für sonstige Leistungen	2114	3114	13	0,00	0,00	40,00	0,00	0,00	40,00
2/612000+816001	Parkplatzgebühren Automaten	2114	3114	13	430.000,00	380.000,00	391.877,89	430.000,00	380.000,00	391.877,89
2/612000+816200	Pendlerparkkarten	2114	3114	13	10.000,00	10.000,00	11.645,00	10.000,00	10.000,00	11.585,00
2/612000+817000	Erträge aus der Auflösung von sonstigen Rückstellungen	2117			0,00	0,00	435,55	0,00	0,00	0,00
2/612000+829000	Straßenbenutzungsgebühr Fußgängerzone	2116	3116	18	10.000,00	10.000,00	0,00	10.000,00	10.000,00	3.116,66
2/612000+868000	Strafgelder Land	2124	3124	16	45.000,00	45.000,00	52.147,27	45.000,00	45.000,00	52.147,27

		MVAG VC QU			Ergebnisvoranschlag			Finanzierungsvoranschlag		
		EH	FH		VA 2025	VA 2024	RA 2023	VA 2025	VA 2024	RA 2023
2/612000+868001	Strafgelder Gemeinde	2124	3124	16	60.000,00	80.000,00	91.786,21	60.000,00	80.000,00	91.786,21
2/612000+871100	Bedarfszuweisungen	2121	3121	33	30.000,00	133.300,00	283.302,00	30.000,00	133.300,00	283.302,00
<b>SU 21 / 31</b>	<b>Summe Erträge / Einzahlungen operative Gebarung</b>				<b>585.900,00</b>	<b>659.200,00</b>	<b>882.303,42</b>	<b>585.900,00</b>	<b>659.200,00</b>	<b>834.851,83</b>
1/612000-511000	VB II Arbeiter	2211	3211	20	31.100,00	55.000,00	31.977,21	31.100,00	55.000,00	31.977,21
1/612000-580000	Dienstgeberbeiträge zum Ausgleichs- fonds für Familienbeihilfen	2212	3212	20	0,00	2.500,00	1.183,15	0,00	2.500,00	1.183,15
1/612000-582000	Dienstgeberbeitrag Sozialversicherung	2212	3212	20	6.700,00	10.000,00	6.813,99	6.700,00	10.000,00	6.813,99
1/612000-590000	Weihnachtsgeld	2212	3212	20	100,00	200,00	0,00	100,00	200,00	0,00
1/612000-592000	Dotierung von Rückstellungen für Jubiläumszuwendungen	2214			100,00	100,00	0,00	0,00	0,00	0,00
1/612000-600000	Strom	2222	3222	24	2.400,00	1.500,00	2.304,00	2.400,00	1.500,00	2.304,00
1/612000-611000	Instandhaltung Gemeindestraßen u. a.	2224	3224	24	50.000,00	35.000,00	1.999,70	50.000,00	35.000,00	1.999,70
1/612000-611900	Straßenbauten (einmalig)	2224	3224	24	40.000,00	150.000,00	338.299,12	40.000,00	150.000,00	338.299,12
1/612000-616000	Instandhaltung und Betrieb von Maschinen	2224	3224	24	10.000,00	10.000,00	11.058,35	10.000,00	10.000,00	11.058,35
1/612000-617000	Instandhaltung und Betrieb Fahrzeuge	2224	3224	24	2.000,00	2.000,00	0,00	2.000,00	2.000,00	0,00
1/612000-618000	Instandhaltung von sonstigen Anlagen, Automaten u.a.	2224	3224	24	8.000,00	8.000,00	9.660,31	8.000,00	8.000,00	9.660,31
1/612000-631000	Telekommunikationsdienste	2222	3222	24	2.500,00	2.500,00	2.191,26	2.500,00	2.500,00	2.214,61
1/612000-650000	Zinsen für Finanzschulden - Inland	2241	3241	25	59.300,00	67.800,00	60.159,02	59.300,00	67.800,00	60.159,02
1/612000-670000	Versicherungen	2222	3222	24	0,00	1.000,00	0,00	0,00	1.000,00	0,00
1/612000-680000	Planmäßige Abschreibung	2226			244.400,00	244.500,00	244.457,34	0,00	0,00	0,00
1/612000-728000	Abrechnung Loipentickets TVB u. WM- Sportanlagen	2225	3225	24	20.000,00	20.000,00	20.183,00	20.000,00	20.000,00	20.183,00
1/612000-729000	Sonstige Ausgaben	2225	3225	24	1.000,00	1.000,00	822,61	1.000,00	1.000,00	822,61
1/612000-729900	Eppzirl u. a. Instandhaltung	2225	3225	24	0,00	0,00	9.855,60	0,00	0,00	9.855,60
1/612000-757000	Eppzirl Weggemeinschaft	2234	3234	27	10.000,00	2.500,00	2.500,00	10.000,00	2.500,00	2.500,00
<b>SU 22 / 32</b>	<b>Summe Aufwendungen / Auszahlungen operative Gebarung</b>				<b>487.600,00</b>	<b>613.600,00</b>	<b>743.464,66</b>	<b>243.100,00</b>	<b>369.000,00</b>	<b>499.030,67</b>
<b>SA 0 / SA 1</b>	<b>(0) Nettoergebnis (21 - 22) / (1) Geldfluss operative Gebarung (31 - 32)</b>				<b>98.300,00</b>	<b>45.600,00</b>	<b>138.838,76</b>	<b>342.800,00</b>	<b>290.200,00</b>	<b>335.821,16</b>
<b>SA01</b>	<b>Saldo (01) Haushaltsrücklagen (230 - 240)</b>				<b>0,00</b>	<b>0,00</b>	<b>0,00</b>	<b>0,00</b>	<b>0,00</b>	<b>0,00</b>
<b>SA00</b>	<b>Saldo (00) Nettoergebnis nach Haushaltsrücklagen (Saldo 0 + Saldo 01)</b>				<b>98.300,00</b>	<b>45.600,00</b>	<b>138.838,76</b>			
<b>Investive Gebarung</b>										
<b>SU 33</b>	<b>Summe Einzahlungen investive Gebarung</b>							<b>0,00</b>	<b>0,00</b>	<b>0,00</b>
1/612000-002000	Straßenbau Asphaltierung u. a.		3412	40	0,00	0,00	0,00	50.000,00	50.000,00	0,00
1/612000-002400	Straßenbauten Klammbachweg		3412		0,00	0,00	0,00	330.000,00	0,00	0,00
<b>SU 34</b>	<b>Summe Auszahlungen investive Gebarung</b>							<b>380.000,00</b>	<b>50.000,00</b>	<b>0,00</b>
<b>SA2</b>	<b>Saldo (2) Geldfluss aus der Investiven Gebarung (33 - 34)</b>							<b>-380.000,00</b>	<b>-50.000,00</b>	<b>0,00</b>
<b>SA3</b>	<b>Saldo (3) Nettofinanzierungssaldo (Saldo 1 + Saldo 2)</b>							<b>-37.200,00</b>	<b>240.200,00</b>	<b>335.821,16</b>
<b>Finanzierungstätigkeit</b>										
<b>SU 35</b>	<b>Summe Einzahlungen aus der Finanzierungstätigkeit</b>							<b>0,00</b>	<b>0,00</b>	<b>0,00</b>

	MVAG	VC QU		Ergebnisvoranschlag			Finanzierungsvoranschlag			
		EH	FH	VA 2025	VA 2024	RA 2023	VA 2025	VA 2024	RA 2023	
1/612000-346000	Darlehenstilgung		3614	65	0,00	0,00	0,00	106.600,00	106.600,00	106.588,00
<b>SU 36</b>	<b>Summe Auszahlungen aus der Finanzierungstätigkeit</b>							<b>106.600,00</b>	<b>106.600,00</b>	<b>106.588,00</b>
<b>SA4</b>	<b>Saldo (4) Geldfluss aus der Finanzierungstätigkeit (35 – 36)</b>							<b>-106.600,00</b>	<b>-106.600,00</b>	<b>-106.588,00</b>
<b>SA5</b>	<b>Saldo (5) Geldfluss aus der voranschlagswirksamen Gebarung (Saldo 3 + Saldo 4)</b>							<b>-143.800,00</b>	<b>133.600,00</b>	<b>229.233,16</b>
<b>64</b>	<b>Straßenverkehr</b>									
<b>640</b>	<b>Einrichtungen und Maßnahmen nach der Straßenverkehrsordnu</b>									
<b>640000</b>	<b>Einrichtung und Maßnahmen der Strassenverkehrsordnung</b>									
	<b>Operative Gebarung</b>									
<b>SU 21 / 31</b>	<b>Summe Erträge / Einzahlungen operative Gebarung</b>				<b>0,00</b>	<b>0,00</b>	<b>0,00</b>	<b>0,00</b>	<b>0,00</b>	<b>0,00</b>
1/640000-400000	Verkehrszeichen	2221	3221	23	10.000,00	4.000,00	5.973,50	10.000,00	4.000,00	5.973,50
1/640000-728000	Bodenmarkierungen	2225	3225	24	30.000,00	30.000,00	28.384,57	30.000,00	30.000,00	28.384,57
<b>SU 22 / 32</b>	<b>Summe Aufwendungen / Auszahlungen operative Gebarung</b>				<b>40.000,00</b>	<b>34.000,00</b>	<b>34.358,07</b>	<b>40.000,00</b>	<b>34.000,00</b>	<b>34.358,07</b>
<b>SA 0 / SA 1</b>	<b>(0) Nettoergebnis (21 - 22) / (1) Geldfluss operative Gebarung (31 – 32)</b>				<b>-40.000,00</b>	<b>-34.000,00</b>	<b>-34.358,07</b>	<b>-40.000,00</b>	<b>-34.000,00</b>	<b>-34.358,07</b>
<b>SA01</b>	<b>Saldo (01) Haushaltsrücklagen (230 - 240)</b>				<b>0,00</b>	<b>0,00</b>	<b>0,00</b>	<b>0,00</b>	<b>0,00</b>	<b>0,00</b>
<b>SA00</b>	<b>Saldo (00) Nettoergebnis nach Haushaltsrücklagen (Saldo 0 + Saldo 01)</b>				<b>-40.000,00</b>	<b>-34.000,00</b>	<b>-34.358,07</b>			
	<b>Investive Gebarung</b>									
<b>SU 33</b>	<b>Summe Einzahlungen investive Gebarung</b>							<b>0,00</b>	<b>0,00</b>	<b>0,00</b>
<b>SU 34</b>	<b>Summe Auszahlungen investive Gebarung</b>							<b>0,00</b>	<b>0,00</b>	<b>0,00</b>
<b>SA2</b>	<b>Saldo (2) Geldfluss aus der Investiven Gebarung (33 – 34)</b>							<b>0,00</b>	<b>0,00</b>	<b>0,00</b>
<b>SA3</b>	<b>Saldo (3) Nettofinanzierungssaldo (Saldo 1 + Saldo 2)</b>							<b>-40.000,00</b>	<b>-34.000,00</b>	<b>-34.358,07</b>
	<b>Finanzierungstätigkeit</b>									
<b>SU 35</b>	<b>Summe Einzahlungen aus der Finanzierungstätigkeit</b>							<b>0,00</b>	<b>0,00</b>	<b>0,00</b>
<b>SU 36</b>	<b>Summe Auszahlungen aus der Finanzierungstätigkeit</b>							<b>0,00</b>	<b>0,00</b>	<b>0,00</b>
<b>SA4</b>	<b>Saldo (4) Geldfluss aus der Finanzierungstätigkeit (35 – 36)</b>							<b>0,00</b>	<b>0,00</b>	<b>0,00</b>
<b>SA5</b>	<b>Saldo (5) Geldfluss aus der voranschlagswirksamen Gebarung (Saldo 3 + Saldo 4)</b>							<b>-40.000,00</b>	<b>-34.000,00</b>	<b>-34.358,07</b>
<b>65</b>	<b>Schienenverkehr</b>									
<b>650</b>	<b>Eisenbahnen</b>									
<b>650000</b>	<b>Eisenbahnen</b>									
	<b>Operative Gebarung</b>									
<b>SU 21 / 31</b>	<b>Summe Erträge / Einzahlungen operative Gebarung</b>				<b>0,00</b>	<b>0,00</b>	<b>0,00</b>	<b>0,00</b>	<b>0,00</b>	<b>0,00</b>
1/650000-600000	Strom Bahnhof Unterführung	2222	3222	24	20.000,00	20.000,00	12.994,73	20.000,00	20.000,00	12.994,73
1/650000-728000	Entgelte für sonstige Leistungen	2225	3225	24	50.000,00	50.000,00	44.816,74	50.000,00	50.000,00	44.816,74
<b>SU 22 / 32</b>	<b>Summe Aufwendungen / Auszahlungen operative Gebarung</b>				<b>70.000,00</b>	<b>70.000,00</b>	<b>57.811,47</b>	<b>70.000,00</b>	<b>70.000,00</b>	<b>57.811,47</b>
<b>SA 0 / SA 1</b>	<b>(0) Nettoergebnis (21 - 22) / (1) Geldfluss operative Gebarung (31 – 32)</b>				<b>-70.000,00</b>	<b>-70.000,00</b>	<b>-57.811,47</b>	<b>-70.000,00</b>	<b>-70.000,00</b>	<b>-57.811,47</b>

		MVAG		VC QU	Ergebnisvoranschlag			Finanzierungsvoranschlag		
		EH	FH		VA 2025	VA 2024	RA 2023	VA 2025	VA 2024	RA 2023
SA01	Saldo (01) Haushaltsrücklagen (230 - 240)				0,00	0,00	0,00	0,00	0,00	0,00
SA00	Saldo (00) Nettoergebnis nach Haushaltsrücklagen (Saldo 0 + Saldo 01)				-70.000,00	-70.000,00	-57.811,47			
<b>Investive Gebarung</b>										
SU 33	Summe Einzahlungen investive Gebarung							0,00	0,00	0,00
SU 34	Summe Auszahlungen investive Gebarung							0,00	0,00	0,00
SA2	Saldo (2) Geldfluss aus der Investiven Gebarung (33 – 34)							0,00	0,00	0,00
SA3	Saldo (3) Nettofinanzierungssaldo (Saldo 1 + Saldo 2)							-70.000,00	-70.000,00	-57.811,47
<b>Finanzierungstätigkeit</b>										
SU 35	Summe Einzahlungen aus der Finanzierungstätigkeit							0,00	0,00	0,00
SU 36	Summe Auszahlungen aus der Finanzierungstätigkeit							0,00	0,00	0,00
SA4	Saldo (4) Geldfluss aus der Finanzierungstätigkeit (35 – 36)							0,00	0,00	0,00
SA5	Saldo (5) Geldfluss aus der voranschlagswirksamen Gebarung (Saldo 3 + Saldo 4)							-70.000,00	-70.000,00	-57.811,47

		MVAG	VC	QU	Ergebnisvoranschlag			Finanzierungsvoranschlag		
		EH	FH		VA 2025	VA 2024	RA 2023	VA 2025	VA 2024	RA 2023
<b>7 Wirtschaftsförderung</b>										
<b>74</b>	<b>Sonstige Förderung der Land- und Forstwirtschaft</b>									
<b>740</b>	<b>Land- und forstwirtschaftliche Interessenvertretungen</b>									
<b>740000</b>	<b>Land- und forstwirtschaftliche Interessensvertretungen</b>									
<b>Operative Gebarung</b>										
<b>SU 21 / 31</b>	<b>Summe Erträge / Einzahlungen operative Gebarung</b>				<b>0,00</b>	<b>0,00</b>	<b>0,00</b>	<b>0,00</b>	<b>0,00</b>	<b>0,00</b>
1/740000-729000	Sonstige Aufwendungen, Kostenübernahmen u. a.	2225	3225	24	2.000,00	2.000,00	940,30	2.000,00	2.000,00	940,30
<b>SU 22 / 32</b>	<b>Summe Aufwendungen / Auszahlungen operative Gebarung</b>				<b>2.000,00</b>	<b>2.000,00</b>	<b>940,30</b>	<b>2.000,00</b>	<b>2.000,00</b>	<b>940,30</b>
<b>SA 0 / SA 1</b>	<b>(0) Nettoergebnis (21 - 22) / (1) Geldfluss operative Gebarung (31 - 32)</b>				<b>-2.000,00</b>	<b>-2.000,00</b>	<b>-940,30</b>	<b>-2.000,00</b>	<b>-2.000,00</b>	<b>-940,30</b>
<b>SA01</b>	<b>Saldo (01) Haushaltsrücklagen (230 - 240)</b>				<b>0,00</b>	<b>0,00</b>	<b>0,00</b>	<b>0,00</b>	<b>0,00</b>	<b>0,00</b>
<b>SA00</b>	<b>Saldo (00) Nettoergebnis nach Haushaltsrücklagen (Saldo 0 + Saldo 01)</b>				<b>-2.000,00</b>	<b>-2.000,00</b>	<b>-940,30</b>			
<b>Investive Gebarung</b>										
<b>SU 33</b>	<b>Summe Einzahlungen investive Gebarung</b>							<b>0,00</b>	<b>0,00</b>	<b>0,00</b>
<b>SU 34</b>	<b>Summe Auszahlungen investive Gebarung</b>							<b>0,00</b>	<b>0,00</b>	<b>0,00</b>
<b>SA2</b>	<b>Saldo (2) Geldfluss aus der Investiven Gebarung (33 - 34)</b>							<b>0,00</b>	<b>0,00</b>	<b>0,00</b>
<b>SA3</b>	<b>Saldo (3) Nettofinanzierungssaldo (Saldo 1 + Saldo 2)</b>							<b>-2.000,00</b>	<b>-2.000,00</b>	<b>-940,30</b>
<b>Finanzierungstätigkeit</b>										
<b>SU 35</b>	<b>Summe Einzahlungen aus der Finanzierungstätigkeit</b>							<b>0,00</b>	<b>0,00</b>	<b>0,00</b>
<b>SU 36</b>	<b>Summe Auszahlungen aus der Finanzierungstätigkeit</b>							<b>0,00</b>	<b>0,00</b>	<b>0,00</b>
<b>SA4</b>	<b>Saldo (4) Geldfluss aus der Finanzierungstätigkeit (35 - 36)</b>							<b>0,00</b>	<b>0,00</b>	<b>0,00</b>
<b>SA5</b>	<b>Saldo (5) Geldfluss aus der voranschlagswirksamen Gebarung (Saldo 3 + Saldo 4)</b>							<b>-2.000,00</b>	<b>-2.000,00</b>	<b>-940,30</b>
<b>742</b>	<b>Produktionsförderung</b>									
<b>742000</b>	<b>Produktionsförderung</b>									
<b>Operative Gebarung</b>										
<b>SU 21 / 31</b>	<b>Summe Erträge / Einzahlungen operative Gebarung</b>				<b>0,00</b>	<b>0,00</b>	<b>0,00</b>	<b>0,00</b>	<b>0,00</b>	<b>0,00</b>
1/742000-764000	Förderung Viehhaltung	2234	3234	27	1.200,00	1.200,00	1.271,51	1.200,00	1.200,00	1.271,51
<b>SU 22 / 32</b>	<b>Summe Aufwendungen / Auszahlungen operative Gebarung</b>				<b>1.200,00</b>	<b>1.200,00</b>	<b>1.271,51</b>	<b>1.200,00</b>	<b>1.200,00</b>	<b>1.271,51</b>
<b>SA 0 / SA 1</b>	<b>(0) Nettoergebnis (21 - 22) / (1) Geldfluss operative Gebarung (31 - 32)</b>				<b>-1.200,00</b>	<b>-1.200,00</b>	<b>-1.271,51</b>	<b>-1.200,00</b>	<b>-1.200,00</b>	<b>-1.271,51</b>
<b>SA01</b>	<b>Saldo (01) Haushaltsrücklagen (230 - 240)</b>				<b>0,00</b>	<b>0,00</b>	<b>0,00</b>	<b>0,00</b>	<b>0,00</b>	<b>0,00</b>
<b>SA00</b>	<b>Saldo (00) Nettoergebnis nach Haushaltsrücklagen (Saldo 0 + Saldo 01)</b>				<b>-1.200,00</b>	<b>-1.200,00</b>	<b>-1.271,51</b>			
<b>Investive Gebarung</b>										
<b>SU 33</b>	<b>Summe Einzahlungen investive Gebarung</b>							<b>0,00</b>	<b>0,00</b>	<b>0,00</b>
<b>SU 34</b>	<b>Summe Auszahlungen investive Gebarung</b>							<b>0,00</b>	<b>0,00</b>	<b>0,00</b>
<b>SA2</b>	<b>Saldo (2) Geldfluss aus der Investiven Gebarung (33 - 34)</b>							<b>0,00</b>	<b>0,00</b>	<b>0,00</b>
<b>SA3</b>	<b>Saldo (3) Nettofinanzierungssaldo (Saldo 1 + Saldo 2)</b>							<b>-1.200,00</b>	<b>-1.200,00</b>	<b>-1.271,51</b>

	MVAG			VC QU	Ergebnisvoranschlag			Finanzierungsvoranschlag		
	EH	FH			VA 2025	VA 2024	RA 2023	VA 2025	VA 2024	RA 2023
<b>Finanzierungstätigkeit</b>										
SU 35								0,00	0,00	0,00
SU 36								0,00	0,00	0,00
SA4								0,00	0,00	0,00
SA5								-1.200,00	-1.200,00	-1.271,51
77	<b>Förderung des Tourismus</b>									
771	<b>Maßnahmen zur Förderung des Tourismus</b>									
771000	<b>Maßnahmen zur Förderung des Tourismus</b>									
<b>Operative Gebarung</b>										
2/771000+828000	Anteil Abrechnung VVT	2116	3116	18	286.000,00	70.000,00	146.901,90	286.000,00	70.000,00	146.901,90
2/771000+829000	Sonstige Einnahmen Fremdenverkehr	2116	3116	18	1.000,00	1.000,00	2.619,10	1.000,00	1.000,00	0,00
2/771000+829010	Einnahmen Parkmünzen	2116	3116	18	8.000,00	5.000,00	10.125,00	8.000,00	5.000,00	10.125,00
2/771000+829020	Abrechnung Parkkarten Loipentickets	2116	3116	18	5.000,00	1.000,00	1.320,00	5.000,00	1.000,00	1.320,00
<b>SU 21 / 31</b>	<b>Summe Erträge / Einzahlungen operative Gebarung</b>				<b>300.000,00</b>	<b>77.000,00</b>	<b>160.966,00</b>	<b>300.000,00</b>	<b>77.000,00</b>	<b>158.346,90</b>
1/771000-729000	Sonstige Ausgaben	2225	3225	24	30.000,00	50.000,00	46.233,91	30.000,00	50.000,00	46.323,91
1/771000-755000	Kostenanteil VVT und Schibus	2233	3233	27	500.000,00	490.000,00	94.312,70	500.000,00	490.000,00	96.363,97
<b>SU 22 / 32</b>	<b>Summe Aufwendungen / Auszahlungen operative Gebarung</b>				<b>530.000,00</b>	<b>540.000,00</b>	<b>140.546,61</b>	<b>530.000,00</b>	<b>540.000,00</b>	<b>142.687,88</b>
<b>SA 0 / SA 1</b>	<b>(0) Nettoergebnis (21 - 22) / (1) Geldfluss operative Gebarung (31 - 32)</b>				<b>-230.000,00</b>	<b>-463.000,00</b>	<b>20.419,39</b>	<b>-230.000,00</b>	<b>-463.000,00</b>	<b>15.659,02</b>
SA01	Saldo (01) Haushaltsrücklagen (230 - 240)				0,00	0,00	0,00	0,00	0,00	0,00
SA00	Saldo (00) Nettoergebnis nach Haushaltsrücklagen (Saldo 0 + Saldo 01)				-230.000,00	-463.000,00	20.419,39			
<b>Investive Gebarung</b>										
SU 33	Summe Einzahlungen investive Gebarung							0,00	0,00	0,00
SU 34	Summe Auszahlungen investive Gebarung							0,00	0,00	0,00
SA2	Saldo (2) Geldfluss aus der Investiven Gebarung (33 - 34)							0,00	0,00	0,00
SA3	Saldo (3) Nettofinanzierungssaldo (Saldo 1 + Saldo 2)							-230.000,00	-463.000,00	15.659,02
<b>Finanzierungstätigkeit</b>										
SU 35	Summe Einzahlungen aus der Finanzierungstätigkeit							0,00	0,00	0,00
SU 36	Summe Auszahlungen aus der Finanzierungstätigkeit							0,00	0,00	0,00
SA4	Saldo (4) Geldfluss aus der Finanzierungstätigkeit (35 - 36)							0,00	0,00	0,00
SA5	Saldo (5) Geldfluss aus der voranschlagswirksamen Gebarung (Saldo 3 + Saldo 4)							-230.000,00	-463.000,00	15.659,02

		MVAG VC QU			Ergebnisvoranschlag			Finanzierungsvoranschlag		
		EH	FH		VA 2025	VA 2024	RA 2023	VA 2025	VA 2024	RA 2023
<b>8 Dienstleistungen</b>										
<b>81</b>	<b>Öffentliche Einrichtungen (soweit nicht dem Abschnitt 85 zuzuordnen)</b>									
<b>812</b>	<b>WC-Anlagen</b>									
<b>812000</b>	<b>WC-Anlagen</b>									
<b>Operative Gebarung</b>										
<b>SU 21 / 31</b>	<b>Summe Erträge / Einzahlungen operative Gebarung</b>				<b>0,00</b>	<b>0,00</b>	<b>0,00</b>	<b>0,00</b>	<b>0,00</b>	<b>0,00</b>
1/812000-454000	Reinigungsmittel	2221	3221	23	8.000,00	8.000,00	3.667,16	8.000,00	8.000,00	3.667,16
1/812000-600000	Strom	2222	3222	24	11.000,00	11.000,00	17.005,83	11.000,00	11.000,00	17.005,83
1/812000-614000	Instandhaltung von Gebäuden	2224	3224	24	5.000,00	5.000,00	1.492,67	5.000,00	5.000,00	1.492,67
1/812000-670000	Versicherungen	2222	3222	24	500,00	500,00	267,60	500,00	500,00	267,60
1/812000-680000	Planmäßige Abschreibung	2226			3.600,00	3.600,00	3.618,73	0,00	0,00	0,00
<b>SU 22 / 32</b>	<b>Summe Aufwendungen / Auszahlungen operative Gebarung</b>				<b>28.100,00</b>	<b>28.100,00</b>	<b>26.051,99</b>	<b>24.500,00</b>	<b>24.500,00</b>	<b>22.433,26</b>
<b>SA 0 / SA 1</b>	<b>(0) Nettoergebnis (21 - 22) / (1) Geldfluss operative Gebarung (31 - 32)</b>				<b>-28.100,00</b>	<b>-28.100,00</b>	<b>-26.051,99</b>	<b>-24.500,00</b>	<b>-24.500,00</b>	<b>-22.433,26</b>
<b>SA01</b>	<b>Saldo (01) Haushaltsrücklagen (230 - 240)</b>				<b>0,00</b>	<b>0,00</b>	<b>0,00</b>	<b>0,00</b>	<b>0,00</b>	<b>0,00</b>
<b>SA00</b>	<b>Saldo (00) Nettoergebnis nach Haushaltsrücklagen (Saldo 0 + Saldo 01)</b>				<b>-28.100,00</b>	<b>-28.100,00</b>	<b>-26.051,99</b>			
<b>Investive Gebarung</b>										
<b>SU 33</b>	<b>Summe Einzahlungen investive Gebarung</b>							<b>0,00</b>	<b>0,00</b>	<b>0,00</b>
1/812000-042000	Amts-, Betriebs- und Geschäftsausstattung		3415	41	0,00	0,00	0,00	2.000,00	2.000,00	0,00
<b>SU 34</b>	<b>Summe Auszahlungen investive Gebarung</b>							<b>2.000,00</b>	<b>2.000,00</b>	<b>0,00</b>
<b>SA2</b>	<b>Saldo (2) Geldfluss aus der Investiven Gebarung (33 - 34)</b>							<b>-2.000,00</b>	<b>-2.000,00</b>	<b>0,00</b>
<b>SA3</b>	<b>Saldo (3) Nettofinanzierungssaldo (Saldo 1 + Saldo 2)</b>							<b>-26.500,00</b>	<b>-26.500,00</b>	<b>-22.433,26</b>
<b>Finanzierungstätigkeit</b>										
<b>SU 35</b>	<b>Summe Einzahlungen aus der Finanzierungstätigkeit</b>							<b>0,00</b>	<b>0,00</b>	<b>0,00</b>
<b>SU 36</b>	<b>Summe Auszahlungen aus der Finanzierungstätigkeit</b>							<b>0,00</b>	<b>0,00</b>	<b>0,00</b>
<b>SA4</b>	<b>Saldo (4) Geldfluss aus der Finanzierungstätigkeit (35 - 36)</b>							<b>0,00</b>	<b>0,00</b>	<b>0,00</b>
<b>SA5</b>	<b>Saldo (5) Geldfluss aus der voranschlagswirksamen Gebarung (Saldo 3 + Saldo 4)</b>							<b>-26.500,00</b>	<b>-26.500,00</b>	<b>-22.433,26</b>
<b>814</b>	<b>Straßenreinigung</b>									
<b>814000</b>	<b>Straßenreinigung</b>									
<b>Operative Gebarung</b>										
2/814000+816000	Kostensätze für sonstige Leistungen	2114	3114	13	10.000,00	11.700,00	12.789,99	10.000,00	11.700,00	14.076,20
2/814000+817000	Erträge aus der Auflösung von sonstigen Rückstellungen	2117			8.100,00	0,00	2.192,25	0,00	0,00	0,00
<b>SU 21 / 31</b>	<b>Summe Erträge / Einzahlungen operative Gebarung</b>				<b>18.100,00</b>	<b>11.700,00</b>	<b>14.982,24</b>	<b>10.000,00</b>	<b>11.700,00</b>	<b>14.076,20</b>
1/814000-452000	Treibstoffe	2221	3221	23	25.000,00	25.000,00	20.638,06	25.000,00	25.000,00	18.843,19
1/814000-459001	Streusand, Splitt, Schneestangen u. a.	2221	3221	23	35.000,00	30.000,00	50.384,20	35.000,00	30.000,00	50.390,32

		MVAG VC QU			Ergebnisvoranschlag			Finanzierungsvoranschlag		
		EH	FH		VA 2025	VA 2024	RA 2023	VA 2025	VA 2024	RA 2023
1/814000-511000	VB II Arbeiter	2211	3211	20	170.100,00	117.000,00	104.954,13	170.100,00	117.000,00	104.954,13
1/814000-566900	Zuwendungen aus Anlass von Dienstjubiläen	2212	3212		8.000,00	0,00	0,00	8.000,00	0,00	0,00
1/814000-580000	Dienstgeberbeiträge zum Ausgleichsfonds für Familienbeihilfen	2212	3212	20	2.000,00	1.700,00	3.905,37	2.000,00	1.700,00	3.905,37
1/814000-582000	Dienstgeberbeitrag Sozialversicherung	2212	3212	20	34.700,00	22.600,00	22.019,97	34.700,00	22.600,00	22.019,97
1/814000-590000	Weihnachtsgeld	2212	3212	20	700,00	600,00	595,00	700,00	600,00	595,00
1/814000-591000	Dotierung von Rückstellungen für Abfertigungen	2214			5.300,00	4.700,00	7.819,93	0,00	0,00	0,00
1/814000-592000	Dotierung von Rückstellungen für Jubiläumszuwendungen	2214			2.200,00	600,00	1.449,88	0,00	0,00	0,00
1/814000-617000	Instandhaltung und Betrieb Fahrzeuge	2224	3224	24	30.000,00	35.000,00	35.879,68	30.000,00	35.000,00	36.010,01
1/814000-617900	Instandhaltung Fahrzeuge (einmalig)	2224	3224	24	1.500,00	1.500,00	1.659,48	1.500,00	1.500,00	1.659,48
1/814000-631000	Telekommunikationsdienste	2222	3222	24	500,00	500,00	395,72	500,00	500,00	402,87
1/814000-670000	Versicherungen	2222	3222	24	5.000,00	4.000,00	4.497,44	5.000,00	4.000,00	4.497,44
1/814000-680000	Planmäßige Abschreibung	2226			40.400,00	40.100,00	40.087,50	0,00	0,00	0,00
1/814000-728000	Kosten Schneeräumung	2225	3225	24	150.000,00	150.000,00	111.125,40	150.000,00	150.000,00	78.000,60
<b>SU 22 / 32</b>	<b>Summe Aufwendungen / Auszahlungen operative Gebarung</b>				<b>510.400,00</b>	<b>433.300,00</b>	<b>405.411,76</b>	<b>462.500,00</b>	<b>387.900,00</b>	<b>321.278,38</b>
<b>SA 0 / SA 1</b>	<b>(0) Nettoergebnis (21 - 22) / (1) Geldfluss operative Gebarung (31 - 32)</b>				<b>-492.300,00</b>	<b>-421.600,00</b>	<b>-390.429,52</b>	<b>-452.500,00</b>	<b>-376.200,00</b>	<b>-307.202,18</b>
<b>SA01</b>	<b>Saldo (01) Haushaltsrücklagen (230 - 240)</b>				<b>0,00</b>	<b>0,00</b>	<b>0,00</b>	<b>0,00</b>	<b>0,00</b>	<b>0,00</b>
<b>SA00</b>	<b>Saldo (00) Nettoergebnis nach Haushaltsrücklagen (Saldo 0 + Saldo 01)</b>				<b>-492.300,00</b>	<b>-421.600,00</b>	<b>-390.429,52</b>			
<b>Investive Gebarung</b>										
<b>SU 33</b>	<b>Summe Einzahlungen investive Gebarung</b>							<b>0,00</b>	<b>0,00</b>	<b>0,00</b>
<b>SU 34</b>	<b>Summe Auszahlungen investive Gebarung</b>							<b>0,00</b>	<b>0,00</b>	<b>0,00</b>
<b>SA2</b>	<b>Saldo (2) Geldfluss aus der Investiven Gebarung (33 - 34)</b>							<b>0,00</b>	<b>0,00</b>	<b>0,00</b>
<b>SA3</b>	<b>Saldo (3) Nettofinanzierungssaldo (Saldo 1 + Saldo 2)</b>							<b>-452.500,00</b>	<b>-376.200,00</b>	<b>-307.202,18</b>
<b>Finanzierungstätigkeit</b>										
<b>SU 35</b>	<b>Summe Einzahlungen aus der Finanzierungstätigkeit</b>							<b>0,00</b>	<b>0,00</b>	<b>0,00</b>
<b>SU 36</b>	<b>Summe Auszahlungen aus der Finanzierungstätigkeit</b>							<b>0,00</b>	<b>0,00</b>	<b>0,00</b>
<b>SA4</b>	<b>Saldo (4) Geldfluss aus der Finanzierungstätigkeit (35 - 36)</b>							<b>0,00</b>	<b>0,00</b>	<b>0,00</b>
<b>SA5</b>	<b>Saldo (5) Geldfluss aus der voranschlagswirksamen Gebarung (Saldo 3 + Saldo 4)</b>							<b>-452.500,00</b>	<b>-376.200,00</b>	<b>-307.202,18</b>
<b>815</b>	<b>Park- und Gartenanlagen, Kinderspielplätze</b>									
<b>815000</b>	<b>Park- und Gartenanlagen, Kinderspielplätze</b>									
<b>Operative Gebarung</b>										
<b>SU 21 / 31</b>	<b>Summe Erträge / Einzahlungen operative Gebarung</b>				<b>0,00</b>	<b>0,00</b>	<b>0,00</b>	<b>0,00</b>	<b>0,00</b>	<b>0,00</b>
1/815000-614000	Instandhaltung von Gebäuden und Bauten	2224	3224	24	1.000,00	1.000,00	559,21	1.000,00	1.000,00	559,21
1/815000-614900	Instandhaltung Kinderspielplätze	2224	3224	24	5.000,00	0,00	5.401,33	5.000,00	0,00	5.401,33
<b>SU 22 / 32</b>	<b>Summe Aufwendungen / Auszahlungen operative Gebarung</b>				<b>6.000,00</b>	<b>1.000,00</b>	<b>5.960,54</b>	<b>6.000,00</b>	<b>1.000,00</b>	<b>5.960,54</b>

	MVAG	VC QU		Ergebnisvoranschlag			Finanzierungsvoranschlag				
		EH	FH	VA 2025	VA 2024	RA 2023	VA 2025	VA 2024	RA 2023		
<b>SA 0 / SA 1</b>		<b>(0) Nettoergebnis (21 - 22) / (1) Geldfluss operative Gebarung (31 - 32)</b>			<b>-6.000,00</b>	<b>-1.000,00</b>	<b>-5.960,54</b>	<b>-6.000,00</b>	<b>-1.000,00</b>	<b>-5.960,54</b>	
SA01		Saldo (01) Haushaltsrücklagen (230 - 240)			0,00	0,00	0,00	0,00	0,00	0,00	
SA00		Saldo (00) Nettoergebnis nach Haushaltsrücklagen (Saldo 0 + Saldo 01)			-6.000,00	-1.000,00	-5.960,54				
<b>Investive Gebarung</b>											
SU 33		Summe Einzahlungen investive Gebarung						0,00	0,00	0,00	
SU 34		Summe Auszahlungen investive Gebarung						0,00	0,00	0,00	
SA2		Saldo (2) Geldfluss aus der Investiven Gebarung (33 - 34)						0,00	0,00	0,00	
SA3		Saldo (3) Nettofinanzierungssaldo (Saldo 1 + Saldo 2)						-6.000,00	-1.000,00	-5.960,54	
<b>Finanzierungstätigkeit</b>											
SU 35		Summe Einzahlungen aus der Finanzierungstätigkeit						0,00	0,00	0,00	
SU 36		Summe Auszahlungen aus der Finanzierungstätigkeit						0,00	0,00	0,00	
SA4		Saldo (4) Geldfluss aus der Finanzierungstätigkeit (35 - 36)						0,00	0,00	0,00	
SA5		Saldo (5) Geldfluss aus der voranschlagswirksamen Gebarung (Saldo 3 + Saldo 4)						-6.000,00	-1.000,00	-5.960,54	
<b>816</b>		<b>Öffentliche Beleuchtung und öffentliche Uhren</b>									
<b>816000</b>		<b>Öffentliche Beleuchtung und öffentliche Uhren</b>									
<b>Operative Gebarung</b>											
2/816000+810000		Leistungserlöse (Arbeits- und Materialaufwand)	2114	3114	13	0,00	0,00	3.582,00	0,00	0,00	2.445,00
<b>SU 21 / 31</b>		<b>Summe Erträge / Einzahlungen operative Gebarung</b>			<b>0,00</b>	<b>0,00</b>	<b>3.582,00</b>	<b>0,00</b>	<b>0,00</b>	<b>2.445,00</b>	
1/816000-600000		Strom	2222	3222	24	50.000,00	60.000,00	96.893,91	50.000,00	60.000,00	96.893,91
1/816000-618900		Instandhaltung (einmalig)	2224	3224		10.000,00	0,00	0,00	10.000,00	0,00	0,00
1/816000-619000		Instandhaltungskosten	2224	3224	24	10.000,00	40.000,00	14.599,21	10.000,00	40.000,00	14.599,21
1/816000-680000		Planmäßige Abschreibung	2226			3.700,00	5.600,00	15.971,01	0,00	0,00	0,00
1/816000-729900		Sonstige Aufwendungen	2225	3225		0,00	0,00	10.435,27	0,00	0,00	5.719,27
<b>SU 22 / 32</b>		<b>Summe Aufwendungen / Auszahlungen operative Gebarung</b>			<b>73.700,00</b>	<b>105.600,00</b>	<b>137.899,40</b>	<b>70.000,00</b>	<b>100.000,00</b>	<b>117.212,39</b>	
<b>SA 0 / SA 1</b>		<b>(0) Nettoergebnis (21 - 22) / (1) Geldfluss operative Gebarung (31 - 32)</b>			<b>-73.700,00</b>	<b>-105.600,00</b>	<b>-134.317,40</b>	<b>-70.000,00</b>	<b>-100.000,00</b>	<b>-114.767,39</b>	
SA01		Saldo (01) Haushaltsrücklagen (230 - 240)			0,00	0,00	0,00	0,00	0,00	0,00	
SA00		Saldo (00) Nettoergebnis nach Haushaltsrücklagen (Saldo 0 + Saldo 01)			-73.700,00	-105.600,00	-134.317,40				
<b>Investive Gebarung</b>											
SU 33		Summe Einzahlungen investive Gebarung						0,00	0,00	0,00	
1/816000-050000		Ausbau Straßenbeleuchtung	3412	40		0,00	0,00	0,00	50.000,00	0,00	8.643,60
<b>SU 34</b>		<b>Summe Auszahlungen investive Gebarung</b>						<b>50.000,00</b>	<b>0,00</b>	<b>8.643,60</b>	
SA2		Saldo (2) Geldfluss aus der Investiven Gebarung (33 - 34)						-50.000,00	0,00	-8.643,60	
SA3		Saldo (3) Nettofinanzierungssaldo (Saldo 1 + Saldo 2)						-120.000,00	-100.000,00	-123.410,99	
<b>Finanzierungstätigkeit</b>											
SU 35		Summe Einzahlungen aus der Finanzierungstätigkeit						0,00	0,00	0,00	
SU 36		Summe Auszahlungen aus der Finanzierungstätigkeit						0,00	0,00	0,00	

		MVAG		VC QU	Ergebnisvoranschlag			Finanzierungsvoranschlag		
		EH	FH		VA 2025	VA 2024	RA 2023	VA 2025	VA 2024	RA 2023
<b>SA4</b>	<b>Saldo (4) Geldfluss aus der Finanzierungstätigkeit (35 – 36)</b>							<b>0,00</b>	<b>0,00</b>	<b>0,00</b>
<b>SA5</b>	<b>Saldo (5) Geldfluss aus der voranschlagswirksamen Gebarung (Saldo 3 + Saldo 4)</b>							<b>-120.000,00</b>	<b>-100.000,00</b>	<b>-123.410,99</b>
<b>817</b>	<b>Friedhöfe (einschließlich Einsegnungshallen und Krematorien)</b>									
<b>817000</b>	<b>Friedhöfe</b>									
<b>Operative Gebarung</b>										
2/817000+816000	Kostenbeiträge (Kostenersätze) für sonstige Leistungen	2114	3114		600,00	0,00	0,00	600,00	0,00	0,00
2/817000+852200	Grabbenutzungsgebühren	2113	3113	12	16.000,00	20.000,00	15.122,90	16.000,00	20.000,00	11.486,60
2/817000+871100	Kapitaltransfers aus Gemeinde-Bedarfszuweisungsmitteln	2121	3121		50.000,00	50.000,00	0,00	50.000,00	50.000,00	0,00
<b>SU 21 / 31</b>	<b>Summe Erträge / Einzahlungen operative Gebarung</b>				<b>66.600,00</b>	<b>70.000,00</b>	<b>15.122,90</b>	<b>66.600,00</b>	<b>70.000,00</b>	<b>11.486,60</b>
1/817000-600000	Strom	2222	3222	24	3.000,00	3.500,00	5.326,30	3.000,00	3.500,00	5.326,30
1/817000-614000	Instandhaltung Gebäude und Anlagen	2224	3224	24	1.000,00	1.000,00	345,00	1.000,00	1.000,00	345,00
1/817000-614900	Instandhaltung einmalig	2224	3224	24	250.000,00	170.000,00	0,00	250.000,00	170.000,00	0,00
1/817000-670000	Versicherungen	2222	3222	24	500,00	500,00	193,78	500,00	500,00	193,78
1/817000-680000	Planmäßige Abschreibung	2226			4.000,00	3.100,00	3.058,52	0,00	0,00	0,00
1/817000-729000	Sonstige Ausgaben	2225	3225	24	2.000,00	2.000,00	124,80	2.000,00	2.000,00	124,80
<b>SU 22 / 32</b>	<b>Summe Aufwendungen / Auszahlungen operative Gebarung</b>				<b>260.500,00</b>	<b>180.100,00</b>	<b>9.048,40</b>	<b>256.500,00</b>	<b>177.000,00</b>	<b>5.989,88</b>
<b>SA 0 / SA 1</b>	<b>(0) Nettoergebnis (21 - 22) / (1) Geldfluss operative Gebarung (31 – 32)</b>				<b>-193.900,00</b>	<b>-110.100,00</b>	<b>6.074,50</b>	<b>-189.900,00</b>	<b>-107.000,00</b>	<b>5.496,72</b>
<b>SA01</b>	<b>Saldo (01) Haushaltsrücklagen (230 - 240)</b>				<b>0,00</b>	<b>0,00</b>	<b>0,00</b>	<b>0,00</b>	<b>0,00</b>	<b>0,00</b>
<b>SA00</b>	<b>Saldo (00) Nettoergebnis nach Haushaltsrücklagen (Saldo 0 + Saldo 01)</b>				<b>-193.900,00</b>	<b>-110.100,00</b>	<b>6.074,50</b>			
<b>Investive Gebarung</b>										
<b>SU 33</b>	<b>Summe Einzahlungen investive Gebarung</b>							<b>0,00</b>	<b>0,00</b>	<b>0,00</b>
1/817000-010000	Erweiterung Urnengräber u. a.		3413	40	0,00	0,00	0,00	50.000,00	50.000,00	0,00
1/817000-042000	Betriebsausstattung		3415		0,00	0,00	0,00	0,00	10.000,00	0,00
<b>SU 34</b>	<b>Summe Auszahlungen investive Gebarung</b>							<b>50.000,00</b>	<b>60.000,00</b>	<b>0,00</b>
<b>SA2</b>	<b>Saldo (2) Geldfluss aus der Investiven Gebarung (33 – 34)</b>							<b>-50.000,00</b>	<b>-60.000,00</b>	<b>0,00</b>
<b>SA3</b>	<b>Saldo (3) Nettofinanzierungssaldo (Saldo 1 + Saldo 2)</b>							<b>-239.900,00</b>	<b>-167.000,00</b>	<b>5.496,72</b>
<b>Finanzierungstätigkeit</b>										
<b>SU 35</b>	<b>Summe Einzahlungen aus der Finanzierungstätigkeit</b>							<b>0,00</b>	<b>0,00</b>	<b>0,00</b>
<b>SU 36</b>	<b>Summe Auszahlungen aus der Finanzierungstätigkeit</b>							<b>0,00</b>	<b>0,00</b>	<b>0,00</b>
<b>SA4</b>	<b>Saldo (4) Geldfluss aus der Finanzierungstätigkeit (35 – 36)</b>							<b>0,00</b>	<b>0,00</b>	<b>0,00</b>
<b>SA5</b>	<b>Saldo (5) Geldfluss aus der voranschlagswirksamen Gebarung (Saldo 3 + Saldo 4)</b>							<b>-239.900,00</b>	<b>-167.000,00</b>	<b>5.496,72</b>

		MVAG		VC QU	Ergebnisvoranschlag			Finanzierungsvoranschlag		
		EH	FH		VA 2025	VA 2024	RA 2023	VA 2025	VA 2024	RA 2023
<b>82</b>	<b>Betriebsähnliche Einrichtungen und Betriebe</b>									
<b>820</b>	<b>Wirtschaftshöfe</b>									
<b>820000</b>	<b>Wirtschaftshöfe</b>									
<b>Operative Gebarung</b>										
2/820000+816000	Kostenbeiträge AMS	2114	3114	13	15.000,00	15.000,00	8.496,81	15.000,00	15.000,00	8.496,81
2/820000+817000	Erträge aus der Auflösung von sonstigen Rückstellungen	2117			0,00	0,00	34.452,04	0,00	0,00	0,00
2/820000+827000	Kostensätze für die Überlassung von Bediensteten an Dritte	2116	3116	18	45.000,00	45.000,00	133.183,09	45.000,00	45.000,00	125.808,28
2/820000+829000	Sonstige Einnahmen	2116	3116	18	5.000,00	5.000,00	6.759,50	5.000,00	5.000,00	10.514,44
<b>SU 21 / 31</b>	<b>Summe Erträge / Einzahlungen operative Gebarung</b>				<b>65.000,00</b>	<b>65.000,00</b>	<b>182.891,44</b>	<b>65.000,00</b>	<b>65.000,00</b>	<b>144.819,53</b>
1/820000-400000	Arbeitsbekleidung	2221	3221	23	25.000,00	27.000,00	25.283,69	25.000,00	27.000,00	25.904,97
1/820000-451000	Heizkosten	2221	3221	23	13.000,00	18.000,00	15.274,25	13.000,00	18.000,00	15.274,25
1/820000-452000	Treibstoffe	2221	3221	23	5.000,00	5.000,00	6.217,69	5.000,00	5.000,00	6.366,14
1/820000-454000	Reinigungsmittel u. a.	2221	3221	23	1.000,00	1.000,00	1.124,52	1.000,00	1.000,00	1.124,52
1/820000-459001	Werkzeuge u. a.	2221	3221	23	2.000,00	500,00	2.636,16	2.000,00	500,00	2.636,16
1/820000-511000	VB II Arbeiter	2211	3211	20	763.200,00	720.000,00	655.216,08	763.200,00	720.000,00	655.216,08
1/820000-511900	Abfertigung u.a.	2211	3211	20	0,00	0,00	30.339,45	0,00	0,00	30.339,45
1/820000-523000	Arbeiter nicht ganzjährig beschäftigt	2211	3211	20	0,00	2.000,00	0,00	0,00	2.000,00	0,00
1/820000-580000	Dienstgeberbeiträge zum Ausgleichsfonds für Familienbeihilfen	2212	3212	20	28.400,00	30.000,00	23.770,50	28.400,00	30.000,00	23.770,50
1/820000-582000	Dienstgeberbeitrag Sozialversicherung	2212	3212	20	157.700,00	155.000,00	139.506,40	157.700,00	155.000,00	139.506,40
1/820000-590000	Weihnachtsgeld	2212	3212	20	2.900,00	3.000,00	3.415,00	2.900,00	3.000,00	3.415,00
1/820000-592000	Dotierung von Rückstellungen für Jubiläumszuwendungen	2214			9.200,00	6.800,00	9.825,41	0,00	0,00	0,00
1/820000-593000	Dotierung von Rückstellungen für nicht konsumierte Urlaube	2214			0,00	0,00	10.405,98	0,00	0,00	0,00
1/820000-600000	Strom	2222	3222	24	8.000,00	6.000,00	8.959,37	8.000,00	6.000,00	8.959,37
1/820000-614000	Instandhaltung Gebäude und Anlagen	2224	3224	24	5.000,00	5.000,00	5.147,82	5.000,00	5.000,00	5.103,90
1/820000-614900	Instandhaltung Gebäude und Anlagen (einmalig)	2224	3224	24	5.000,00	10.000,00	13.973,80	5.000,00	10.000,00	13.973,80
1/820000-616000	Instandhaltung und Betrieb von Maschinen	2224	3224	24	2.000,00	2.000,00	1.892,27	2.000,00	2.000,00	1.892,27
1/820000-617000	Instandhaltung und Betrieb Fahrzeuge	2224	3224	24	10.000,00	10.000,00	12.895,49	10.000,00	10.000,00	16.797,53
1/820000-631000	Telekommunikationsdienste	2222	3222	24	1.500,00	2.000,00	1.182,22	1.500,00	2.000,00	1.196,18
1/820000-670000	Versicherungen	2222	3222	24	15.000,00	14.000,00	10.978,53	15.000,00	14.000,00	10.978,53
1/820000-680000	Planmäßige Abschreibung	2226			46.200,00	46.100,00	46.368,49	0,00	0,00	0,00
1/820000-729000	Sonstige Ausgaben	2225	3225	24	10.000,00	5.000,00	6.730,00	10.000,00	5.000,00	6.730,00
<b>SU 22 / 32</b>	<b>Summe Aufwendungen / Auszahlungen operative Gebarung</b>				<b>1.110.100,00</b>	<b>1.068.400,00</b>	<b>1.031.143,12</b>	<b>1.054.700,00</b>	<b>1.015.500,00</b>	<b>969.185,05</b>
<b>SA 0 / SA 1</b>	<b>(0) Nettoergebnis (21 - 22) / (1) Geldfluss operative Gebarung (31 - 32)</b>				<b>-1.045.100,00</b>	<b>-1.003.400,00</b>	<b>-848.251,68</b>	<b>-989.700,00</b>	<b>-950.500,00</b>	<b>-824.365,52</b>

		MVAG		VC QU	Ergebnisvoranschlag			Finanzierungsvoranschlag		
		EH	FH		VA 2025	VA 2024	RA 2023	VA 2025	VA 2024	RA 2023
SA01	Saldo (01) Haushaltsrücklagen (230 - 240)				0,00	0,00	0,00	0,00	0,00	0,00
SA00	Saldo (00) Nettoergebnis nach Haushaltsrücklagen (Saldo 0 + Saldo 01)				-1.045.100,00	-1.003.400,00	-848.251,68			
<b>Investive Gebarung</b>										
SU 33	Summe Einzahlungen investive Gebarung							0,00	0,00	0,00
1/820000-042000	Betriebsausstattung u. a.		3415	41	0,00	0,00	0,00	2.000,00	2.000,00	3.773,62
SU 34	Summe Auszahlungen investive Gebarung							2.000,00	2.000,00	3.773,62
SA2	Saldo (2) Geldfluss aus der Investiven Gebarung (33 – 34)							-2.000,00	-2.000,00	-3.773,62
SA3	Saldo (3) Nettofinanzierungssaldo (Saldo 1 + Saldo 2)							-991.700,00	-952.500,00	-828.139,14
<b>Finanzierungstätigkeit</b>										
SU 35	Summe Einzahlungen aus der Finanzierungstätigkeit							0,00	0,00	0,00
SU 36	Summe Auszahlungen aus der Finanzierungstätigkeit							0,00	0,00	0,00
SA4	Saldo (4) Geldfluss aus der Finanzierungstätigkeit (35 – 36)							0,00	0,00	0,00
SA5	Saldo (5) Geldfluss aus der voranschlagswirksamen Gebarung (Saldo 3 + Saldo 4)							-991.700,00	-952.500,00	-828.139,14
<b>83 Betriebsähnliche Einrichtungen und Betriebe (Fortsetzung)</b>										
831	Freibäder									
831000	Freibäder									
<b>Operative Gebarung</b>										
2/831000+811000	Pachteinnahmen	2115	3115	14	40.000,00	38.000,00	37.320,96	40.000,00	38.000,00	37.320,96
SU 21 / 31	Summe Erträge / Einzahlungen operative Gebarung				40.000,00	38.000,00	37.320,96	40.000,00	38.000,00	37.320,96
1/831000-614000	Instandhaltung von Gebäuden	2224	3224	24	1.000,00	1.000,00	0,00	1.000,00	1.000,00	0,00
1/831000-614900	Instandhaltung Gebäude u. Anlagen einmalig	2224	3224	24	1.000,00	1.000,00	514,05	1.000,00	1.000,00	514,05
1/831000-618900	Instandhaltung von sonst. Anlagen (einmalig)	2224	3224	24	0,00	0,00	12.053,67	0,00	0,00	12.053,67
1/831000-670000	Versicherungen	2222	3222	24	3.200,00	3.000,00	2.968,36	3.200,00	3.000,00	2.968,36
1/831000-680000	Planmäßige Abschreibung	2226			24.000,00	24.000,00	24.000,00	0,00	0,00	0,00
SU 22 / 32	Summe Aufwendungen / Auszahlungen operative Gebarung				29.200,00	29.000,00	39.536,08	5.200,00	5.000,00	15.536,08
SA 0 / SA 1	(0) Nettoergebnis (21 - 22) / (1) Geldfluss operative Gebarung (31 – 32)				10.800,00	9.000,00	-2.215,12	34.800,00	33.000,00	21.784,88
SA01	Saldo (01) Haushaltsrücklagen (230 - 240)				0,00	0,00	0,00	0,00	0,00	0,00
SA00	Saldo (00) Nettoergebnis nach Haushaltsrücklagen (Saldo 0 + Saldo 01)				10.800,00	9.000,00	-2.215,12			
<b>Investive Gebarung</b>										
SU 33	Summe Einzahlungen investive Gebarung							0,00	0,00	0,00
SU 34	Summe Auszahlungen investive Gebarung							0,00	0,00	0,00
SA2	Saldo (2) Geldfluss aus der Investiven Gebarung (33 – 34)							0,00	0,00	0,00
SA3	Saldo (3) Nettofinanzierungssaldo (Saldo 1 + Saldo 2)							34.800,00	33.000,00	21.784,88

		MVAG VC QU			Ergebnisvoranschlag			Finanzierungsvoranschlag		
		EH	FH		VA 2025	VA 2024	RA 2023	VA 2025	VA 2024	RA 2023
<b>Finanzierungstätigkeit</b>										
SU 35	Summe Einzahlungen aus der Finanzierungstätigkeit							0,00	0,00	0,00
SU 36	Summe Auszahlungen aus der Finanzierungstätigkeit							0,00	0,00	0,00
SA4	Saldo (4) Geldfluss aus der Finanzierungstätigkeit (35 – 36)							0,00	0,00	0,00
SA5	Saldo (5) Geldfluss aus der voranschlagswirksamen Gebarung (Saldo 3 + Saldo 4)							34.800,00	33.000,00	21.784,88
839	Sonstige Betriebe und betriebsähnliche Einrichtungen									
839000	Sonstige Betriebe und betriebsähnliche Einrichtungen									
<b>Operative Gebarung</b>										
SU 21 / 31	Summe Erträge / Einzahlungen operative Gebarung				0,00	0,00	0,00	0,00	0,00	0,00
1/839000-650000	Zinszahlung (8255/6)	2241	3241	25	500,00	600,00	789,71	500,00	600,00	789,71
SU 22 / 32	Summe Aufwendungen / Auszahlungen operative Gebarung				500,00	600,00	789,71	500,00	600,00	789,71
SA 0 / SA 1	(0) Nettoergebnis (21 - 22) / (1) Geldfluss operative Gebarung (31 – 32)				-500,00	-600,00	-789,71	-500,00	-600,00	-789,71
SA01	Saldo (01) Haushaltsrücklagen (230 - 240)				0,00	0,00	0,00	0,00	0,00	0,00
SA00	Saldo (00) Nettoergebnis nach Haushaltsrücklagen (Saldo 0 + Saldo 01)				-500,00	-600,00	-789,71			
<b>Investive Gebarung</b>										
SU 33	Summe Einzahlungen investive Gebarung							0,00	0,00	0,00
SU 34	Summe Auszahlungen investive Gebarung							0,00	0,00	0,00
SA2	Saldo (2) Geldfluss aus der Investiven Gebarung (33 – 34)							0,00	0,00	0,00
SA3	Saldo (3) Nettofinanzierungssaldo (Saldo 1 + Saldo 2)							-500,00	-600,00	-789,71
<b>Finanzierungstätigkeit</b>										
SU 35	Summe Einzahlungen aus der Finanzierungstätigkeit							0,00	0,00	0,00
1/839000-346000	Darlehensstilgung (8255/6)	3614	65		0,00	0,00	0,00	37.100,00	36.900,00	36.678,29
SU 36	Summe Auszahlungen aus der Finanzierungstätigkeit							37.100,00	36.900,00	36.678,29
SA4	Saldo (4) Geldfluss aus der Finanzierungstätigkeit (35 – 36)							-37.100,00	-36.900,00	-36.678,29
SA5	Saldo (5) Geldfluss aus der voranschlagswirksamen Gebarung (Saldo 3 + Saldo 4)							-37.600,00	-37.500,00	-37.468,00
84	Liegenschaften, Wohn- und Geschäftsgebäude									
840	Grundbesitz									
840000	Grundbesitz									
<b>Operative Gebarung</b>										
2/840000+801000	Veräußerungen von Grundstücken und Grundstückseinrichtungen	2116		30	735.000,00	810.000,00	0,00	0,00	0,00	0,00
2/840000+811100	Pacht- und Anerkennungszinsen	2115	3115	14	177.000,00	168.000,00	187.756,04	177.000,00	168.000,00	163.603,67
2/840000+829000	Sonstige Erträge	2116	3116	18	0,00	0,00	57,20	0,00	0,00	57,20
SU 21 / 31	Summe Erträge / Einzahlungen operative Gebarung				912.000,00	978.000,00	187.813,24	177.000,00	168.000,00	163.660,87
1/840000-710000	öffentliche Abgaben (Grundsteuer u. a.)	2225	3225	24	20.000,00	25.000,00	20.701,57	20.000,00	25.000,00	20.701,57

		MVAG		VC QU	Ergebnisvoranschlag			Finanzierungsvoranschlag		
		EH	FH		VA 2025	VA 2024	RA 2023	VA 2025	VA 2024	RA 2023
1/840000-710900	Öffentliche Abgaben, ohne Gebühren gemäß FAG	2225	3225	24	0,00	0,00	56.635,00	0,00	0,00	56.635,00
1/840000-728900	Siedlungserweiterung Leutascherstraße u.a.	2225	3225		200.000,00	0,00	0,00	200.000,00	0,00	0,00
1/840000-729000	Sonstige Ausgaben	2225	3225	24	5.000,00	5.000,00	5.023,84	5.000,00	5.000,00	5.023,84
1/840000-729900	einmalige Ausgaben	2225	3225	24	0,00	0,00	17.840,16	0,00	0,00	17.840,16
<b>SU 22 / 32</b>	<b>Summe Aufwendungen / Auszahlungen operative Gebarung</b>				<b>225.000,00</b>	<b>30.000,00</b>	<b>100.200,57</b>	<b>225.000,00</b>	<b>30.000,00</b>	<b>100.200,57</b>
<b>SA 0 / SA 1</b>	<b>(0) Nettoergebnis (21 - 22) / (1) Geldfluss operative Gebarung (31 - 32)</b>				<b>687.000,00</b>	<b>948.000,00</b>	<b>87.612,67</b>	<b>-48.000,00</b>	<b>138.000,00</b>	<b>63.460,30</b>
<b>SA01</b>	<b>Saldo (01) Haushaltsrücklagen (230 - 240)</b>				<b>0,00</b>	<b>0,00</b>	<b>0,00</b>	<b>0,00</b>	<b>0,00</b>	<b>0,00</b>
<b>SA00</b>	<b>Saldo (00) Nettoergebnis nach Haushaltsrücklagen (Saldo 0 + Saldo 01)</b>				<b>687.000,00</b>	<b>948.000,00</b>	<b>87.612,67</b>			
<b>Investive Gebarung</b>										
2/840000+801000	Veräußerungen von Grundstücken und Grundstückseinrichtungen		3312	30	0,00	0,00	0,00	735.000,00	810.000,00	0,00
<b>SU 33</b>	<b>Summe Einzahlungen investive Gebarung</b>							<b>735.000,00</b>	<b>810.000,00</b>	<b>0,00</b>
<b>SU 34</b>	<b>Summe Auszahlungen investive Gebarung</b>							<b>0,00</b>	<b>0,00</b>	<b>0,00</b>
<b>SA2</b>	<b>Saldo (2) Geldfluss aus der Investiven Gebarung (33 - 34)</b>							<b>735.000,00</b>	<b>810.000,00</b>	<b>0,00</b>
<b>SA3</b>	<b>Saldo (3) Nettofinanzierungssaldo (Saldo 1 + Saldo 2)</b>							<b>687.000,00</b>	<b>948.000,00</b>	<b>63.460,30</b>
<b>Finanzierungstätigkeit</b>										
<b>SU 35</b>	<b>Summe Einzahlungen aus der Finanzierungstätigkeit</b>							<b>0,00</b>	<b>0,00</b>	<b>0,00</b>
<b>SU 36</b>	<b>Summe Auszahlungen aus der Finanzierungstätigkeit</b>							<b>0,00</b>	<b>0,00</b>	<b>0,00</b>
<b>SA4</b>	<b>Saldo (4) Geldfluss aus der Finanzierungstätigkeit (35 - 36)</b>							<b>0,00</b>	<b>0,00</b>	<b>0,00</b>
<b>SA5</b>	<b>Saldo (5) Geldfluss aus der voranschlagswirksamen Gebarung (Saldo 3 + Saldo 4)</b>							<b>687.000,00</b>	<b>948.000,00</b>	<b>63.460,30</b>
<b>841</b>	<b>Grundstücksgleiche Rechte</b>									
<b>841000</b>	<b>Grundstücksgleiche Rechte</b>									
<b>Operative Gebarung</b>										
2/841000+811000	Pacht- und Anerkennungszins, Fischereiverein	2115	3115	14	2.200,00	2.100,00	2.126,15	2.200,00	2.100,00	2.126,15
<b>SU 21 / 31</b>	<b>Summe Erträge / Einzahlungen operative Gebarung</b>				<b>2.200,00</b>	<b>2.100,00</b>	<b>2.126,15</b>	<b>2.200,00</b>	<b>2.100,00</b>	<b>2.126,15</b>
1/841000-600000	Stromkosten Fischereivereinshaus	2222	3222	24	800,00	1.800,00	4.401,86	800,00	1.800,00	4.401,86
<b>SU 22 / 32</b>	<b>Summe Aufwendungen / Auszahlungen operative Gebarung</b>				<b>800,00</b>	<b>1.800,00</b>	<b>4.401,86</b>	<b>800,00</b>	<b>1.800,00</b>	<b>4.401,86</b>
<b>SA 0 / SA 1</b>	<b>(0) Nettoergebnis (21 - 22) / (1) Geldfluss operative Gebarung (31 - 32)</b>				<b>1.400,00</b>	<b>300,00</b>	<b>-2.275,71</b>	<b>1.400,00</b>	<b>300,00</b>	<b>-2.275,71</b>
<b>SA01</b>	<b>Saldo (01) Haushaltsrücklagen (230 - 240)</b>				<b>0,00</b>	<b>0,00</b>	<b>0,00</b>	<b>0,00</b>	<b>0,00</b>	<b>0,00</b>
<b>SA00</b>	<b>Saldo (00) Nettoergebnis nach Haushaltsrücklagen (Saldo 0 + Saldo 01)</b>				<b>1.400,00</b>	<b>300,00</b>	<b>-2.275,71</b>			
<b>Investive Gebarung</b>										
<b>SU 33</b>	<b>Summe Einzahlungen investive Gebarung</b>							<b>0,00</b>	<b>0,00</b>	<b>0,00</b>
<b>SU 34</b>	<b>Summe Auszahlungen investive Gebarung</b>							<b>0,00</b>	<b>0,00</b>	<b>0,00</b>
<b>SA2</b>	<b>Saldo (2) Geldfluss aus der Investiven Gebarung (33 - 34)</b>							<b>0,00</b>	<b>0,00</b>	<b>0,00</b>
<b>SA3</b>	<b>Saldo (3) Nettofinanzierungssaldo (Saldo 1 + Saldo 2)</b>							<b>1.400,00</b>	<b>300,00</b>	<b>-2.275,71</b>

	MVAG VC QU			Ergebnisvoranschlag			Finanzierungsvoranschlag			
	EH	FH		VA 2025	VA 2024	RA 2023	VA 2025	VA 2024	RA 2023	
<b>Finanzierungstätigkeit</b>										
<b>SU 35</b>	<b>Summe Einzahlungen aus der Finanzierungstätigkeit</b>						<b>0,00</b>	<b>0,00</b>	<b>0,00</b>	
<b>SU 36</b>	<b>Summe Auszahlungen aus der Finanzierungstätigkeit</b>						<b>0,00</b>	<b>0,00</b>	<b>0,00</b>	
<b>SA4</b>	<b>Saldo (4) Geldfluss aus der Finanzierungstätigkeit (35 – 36)</b>						<b>0,00</b>	<b>0,00</b>	<b>0,00</b>	
<b>SA5</b>	<b>Saldo (5) Geldfluss aus der voranschlagswirksamen Gebarung (Saldo 3 + Saldo 4)</b>						<b>1.400,00</b>	<b>300,00</b>	<b>-2.275,71</b>	
<b>842 Waldbesitz (soweit nicht bei 866)</b>										
<b>842000 Waldbesitz Gemeindewald</b>										
<b>Operative Gebarung</b>										
2/842000+808000	Holzerlöse	2116	3116	16	10.000,00	20.000,00	33.288,80	10.000,00	20.000,00	32.621,70
2/842000+810000	Schotterverkauf	2114	3114	13	18.000,00	20.000,00	23.768,50	18.000,00	20.000,00	23.768,50
2/842000+811000	Einnahmen aus Vermietung und Verpachtung, Seilbahnen Rosshütte	2115	3115	14	45.000,00	45.000,00	43.111,99	45.000,00	45.000,00	43.111,99
2/842000+811200	Jagdrecht	2115	3115	14	28.000,00	27.000,00	27.053,19	28.000,00	27.000,00	27.053,19
2/842000+816000	Kostenbeiträge (Kostensätze) für sonstige Leistungen	2114	3114	13	0,00	0,00	3.843,70	0,00	0,00	3.843,70
2/842000+829000	Waldumlage, Aufteilung Kosten Waldaufseher u. a	2116	3116	18	14.000,00	12.000,00	13.766,41	14.000,00	12.000,00	13.748,86
2/842000+829100	Waldaufseher Holzverkauf	2116	3116		10.000,00	0,00	0,00	10.000,00	0,00	0,00
2/842000+861090	Förderungen von Ländern und Landesfonds	2121	3121	15	1.000,00	1.000,00	8.403,38	1.000,00	1.000,00	8.403,38
<b>SU 21 / 31</b>	<b>Summe Erträge / Einzahlungen operative Gebarung</b>				<b>126.000,00</b>	<b>125.000,00</b>	<b>153.235,97</b>	<b>126.000,00</b>	<b>125.000,00</b>	<b>152.551,32</b>
1/842000-452000	Treibstoffe	2221	3221	23	1.500,00	2.000,00	1.871,49	1.500,00	2.000,00	1.763,33
1/842000-480000	Fremdbearbeitung, Lohnschnitt	2221	3221	23	5.000,00	5.000,00	6.486,82	5.000,00	5.000,00	6.486,82
1/842000-610000	Instandhaltung von Grund und Boden, Aufforstung	2224	3224	24	1.000,00	1.000,00	360,37	1.000,00	1.000,00	360,37
1/842000-611900	Instandhaltung Forst- und Waldwege	2224	3224	24	10.000,00	20.000,00	12.432,00	10.000,00	20.000,00	12.432,00
1/842000-631000	Telekommunikationsdienste	2222	3222	24	500,00	800,00	1.092,78	500,00	800,00	850,14
1/842000-670000	Versicherungen	2222	3222	24	2.000,00	2.200,00	1.526,78	2.000,00	2.200,00	1.526,78
1/842000-710000	öffentliche Abgaben (Grundsteuer u. a.)	2225	3225	24	2.000,00	2.000,00	1.641,11	2.000,00	2.000,00	1.641,11
1/842000-729000	Sonstige Ausgaben	2225	3225	24	1.000,00	1.000,00	617,52	1.000,00	1.000,00	617,52
1/842000-729001	Kosten Waldaufseher Aufteilung - Gemeinde Reith	2225	3225	24	10.000,00	12.000,00	0,00	10.000,00	12.000,00	0,00
1/842000-729100	Kosten Waldaufseher Aufteilung - Gemeinde Reith	2225	3225	24	0,00	0,00	13.207,68	0,00	0,00	13.207,68
<b>SU 22 / 32</b>	<b>Summe Aufwendungen / Auszahlungen operative Gebarung</b>				<b>33.000,00</b>	<b>46.000,00</b>	<b>39.236,55</b>	<b>33.000,00</b>	<b>46.000,00</b>	<b>38.885,75</b>
<b>SA 0 / SA 1</b>	<b>(0) Nettoergebnis (21 - 22) / (1) Geldfluss operative Gebarung (31 – 32)</b>				<b>93.000,00</b>	<b>79.000,00</b>	<b>113.999,42</b>	<b>93.000,00</b>	<b>79.000,00</b>	<b>113.665,57</b>
<b>SA01</b>	<b>Saldo (01) Haushaltsrücklagen (230 - 240)</b>				<b>0,00</b>	<b>0,00</b>	<b>0,00</b>	<b>0,00</b>	<b>0,00</b>	<b>0,00</b>
<b>SA00</b>	<b>Saldo (00) Nettoergebnis nach Haushaltsrücklagen (Saldo 0 + Saldo 01)</b>				<b>93.000,00</b>	<b>79.000,00</b>	<b>113.999,42</b>			

		MVAG VC QU			Ergebnisvoranschlag			Finanzierungsvoranschlag		
		EH	FH		VA 2025	VA 2024	RA 2023	VA 2025	VA 2024	RA 2023
<b>Investive Gebarung</b>										
SU 33	Summe Einzahlungen investive Gebarung							0,00	0,00	0,00
SU 34	Summe Auszahlungen investive Gebarung							0,00	0,00	0,00
SA2	Saldo (2) Geldfluss aus der Investiven Gebarung (33 – 34)							0,00	0,00	0,00
SA3	Saldo (3) Nettofinanzierungssaldo (Saldo 1 + Saldo 2)							93.000,00	79.000,00	113.665,57
<b>Finanzierungstätigkeit</b>										
SU 35	Summe Einzahlungen aus der Finanzierungstätigkeit							0,00	0,00	0,00
SU 36	Summe Auszahlungen aus der Finanzierungstätigkeit							0,00	0,00	0,00
SA4	Saldo (4) Geldfluss aus der Finanzierungstätigkeit (35 – 36)							0,00	0,00	0,00
SA5	Saldo (5) Geldfluss aus der voranschlagswirksamen Gebarung (Saldo 3 + Saldo 4)							93.000,00	79.000,00	113.665,57
<b>85 Betriebe mit marktbestimmter Tätigkeit</b>										
<b>850 Betriebe der Wasserversorgung</b>										
<b>850000 Betriebe der Wasserversorgung</b>										
<b>Operative Gebarung</b>										
2/850000+810100	Leistungserlöse (Arbeits- und Materialaufwand)	2114	3114	13	0,00	0,00	6.333,88	0,00	0,00	6.333,88
2/850000+813100	Erträge aus der Auflösung von Investitionszuschüssen (Kapitaltransfers)	2127			38.600,00	30.000,00	31.003,74	0,00	0,00	0,00
2/850000+817000	Erträge aus der Auflösung von sonstigen Rückstellungen	2117			0,00	0,00	9.156,65	0,00	0,00	0,00
2/850000+852400	Benützungsgebühren	2113	3113	12	945.000,00	1.000.000,00	861.676,24	945.000,00	1.000.000,00	835.974,30
2/850000+852500	Zählermiete	2113	3113	12	28.000,00	27.000,00	27.768,72	28.000,00	27.000,00	27.909,64
2/850000+860200	ÖKK Zinsenzuschuss PW Lehenwald und HB Kirchwald	2121	3121	15	3.000,00	3.100,00	1.547,10	3.000,00	3.100,00	1.547,10
2/850000+860220	ÖKK Zinsenzuschuss WL Eppzirl	2121	3121	15	1.400,00	1.500,00	1.369,05	1.400,00	1.500,00	1.369,05
2/850000+871100	Bedarfszuweisung	2121	3121	33	70.000,00	0,00	100.000,00	70.000,00	0,00	100.000,00
<b>SU 21 / 31</b>	<b>Summe Erträge / Einzahlungen operative Gebarung</b>				<b>1.086.000,00</b>	<b>1.061.600,00</b>	<b>1.038.855,38</b>	<b>1.047.400,00</b>	<b>1.031.600,00</b>	<b>973.133,97</b>
1/850000-452000	Treibstoffe	2221	3221	23	8.000,00	8.000,00	10.819,87	8.000,00	8.000,00	8.635,43
1/850000-511000	VB II Arbeiter	2211	3211	20	61.300,00	120.000,00	102.872,80	61.300,00	120.000,00	102.872,80
1/850000-511900	Abfertigung u. a.	2211	3211	20	0,00	0,00	4.000,00	0,00	0,00	4.000,00
1/850000-580000	Dienstgeberbeiträge zum Ausgleichsfonds für Familienbeihilfen	2212	3212	20	2.300,00	4.500,00	3.828,31	2.300,00	4.500,00	3.828,31
1/850000-582000	Dienstgeberbeitrag Sozialversicherung	2212	3212	20	12.200,00	25.000,00	21.999,00	12.200,00	25.000,00	21.999,00
1/850000-590000	Weihnachtsgeld	2212	3212	20	500,00	400,00	595,00	500,00	400,00	595,00
1/850000-592000	Dotierung von Rückstellungen für Jubiläumswendungen	2214			1.700,00	1.300,00	1.814,46	0,00	0,00	0,00
1/850000-600000	Strom	2222	3222	24	200.000,00	270.000,00	424.176,57	200.000,00	270.000,00	424.176,57
1/850000-614000	Instandhaltung von Gebäuden	2224	3224	24	1.000,00	1.000,00	737,21	1.000,00	1.000,00	737,21

		MVAG		VC QU	Ergebnisvoranschlag			Finanzierungsvoranschlag		
		EH	FH		VA 2025	VA 2024	RA 2023	VA 2025	VA 2024	RA 2023
1/850000-614900	Instandhaltung Gebäude (einmalig)	2224	3224	24	20.000,00	20.000,00	104.015,47	20.000,00	20.000,00	104.015,47
1/850000-616000	Instandhaltung und Betrieb von Maschinen	2224	3224	24	2.000,00	2.000,00	2.416,65	2.000,00	2.000,00	2.543,08
1/850000-617000	Instandhaltung und Betrieb Fahrzeuge	2224	3224	24	25.000,00	25.000,00	33.241,66	25.000,00	25.000,00	27.680,10
1/850000-618900	Instandhaltung Anlagen (einmalig)	2224	3224	24	130.000,00	50.000,00	13.823,54	130.000,00	50.000,00	14.104,87
1/850000-618910	Investitionen Klammbachweg	2224	3224		30.000,00	0,00	0,00	30.000,00	0,00	0,00
1/850000-618920	Investitionen Am Kirchwald	2224	3224		250.000,00	0,00	0,00	250.000,00	0,00	0,00
1/850000-619010	Instandhaltung Ortsnetz	2224	3224	24	30.000,00	30.000,00	18.213,27	30.000,00	30.000,00	18.198,24
1/850000-631000	Telekommunikationsdienste	2222	3222	24	8.000,00	8.000,00	6.755,37	8.000,00	8.000,00	6.264,34
1/850000-670000	Versicherungen	2222	3222	24	19.000,00	16.000,00	17.664,22	19.000,00	16.000,00	17.664,22
1/850000-680000	Planmäßige Abschreibung	2226			112.600,00	122.200,00	157.414,46	0,00	0,00	0,00
1/850000-729000	Sonstige Ausgaben	2225	3225	24	10.000,00	10.000,00	8.259,85	10.000,00	10.000,00	8.259,85
1/850000-729990	Einmessung Wasserleitung	2225	3225	24	0,00	0,00	16.625,00	0,00	0,00	16.625,00
<b>SU 22 / 32</b>	<b>Summe Aufwendungen / Auszahlungen operative Gebarung</b>				<b>923.600,00</b>	<b>713.400,00</b>	<b>949.272,71</b>	<b>809.300,00</b>	<b>589.900,00</b>	<b>782.199,49</b>
<b>SA 0 / SA 1</b>	<b>(0) Nettoergebnis (21 - 22) / (1) Geldfluss operative Gebarung (31 - 32)</b>				<b>162.400,00</b>	<b>348.200,00</b>	<b>89.582,67</b>	<b>238.100,00</b>	<b>441.700,00</b>	<b>190.934,48</b>
<b>SA01</b>	<b>Saldo (01) Haushaltsrücklagen (230 - 240)</b>				<b>0,00</b>	<b>0,00</b>	<b>0,00</b>	<b>0,00</b>	<b>0,00</b>	<b>0,00</b>
<b>SA00</b>	<b>Saldo (00) Nettoergebnis nach Haushaltsrücklagen (Saldo 0 + Saldo 01)</b>				<b>162.400,00</b>	<b>348.200,00</b>	<b>89.582,67</b>			
<b>Investive Gebarung</b>										
2/850000+300800	KPC-Förderungen, ÖKK, Wasser		3331	33	0,00	0,00	0,00	5.000,00	5.000,00	6.188,19
2/850000+300900	KPC Förderung einmalig		3331	33	0,00	0,00	0,00	0,00	0,00	9.392,00
2/850000+305000	Wasseranschlussgebühren / Kapitaltransfers von Unternehmen		3333	34	0,00	0,00	0,00	0,00	2.000,00	8.590,62
2/850000+307000	Wasseranschlussgebühren / Kapitaltransfer von privaten Haushalten		3334	34	0,00	0,00	0,00	18.000,00	43.000,00	12.571,50
<b>SU 33</b>	<b>Summe Einzahlungen investive Gebarung</b>							<b>23.000,00</b>	<b>50.000,00</b>	<b>36.742,31</b>
1/850000-030000	Ankauf Wasserzähler u. a.		3414	41	0,00	0,00	0,00	25.000,00	25.000,00	22.849,41
1/850000-040000	Ankauf Fahrzeug		3414	41	0,00	0,00	0,00	0,00	0,00	31.305,00
1/850000-042000	Amts-, Betriebs- und Geschäftsausstattung		3415	41	0,00	0,00	0,00	5.000,00	2.000,00	62.606,80
<b>SU 34</b>	<b>Summe Auszahlungen investive Gebarung</b>							<b>30.000,00</b>	<b>27.000,00</b>	<b>116.761,21</b>
<b>SA2</b>	<b>Saldo (2) Geldfluss aus der Investiven Gebarung (33 - 34)</b>							<b>-7.000,00</b>	<b>23.000,00</b>	<b>-80.018,90</b>
<b>SA3</b>	<b>Saldo (3) Nettofinanzierungssaldo (Saldo 1 + Saldo 2)</b>							<b>231.100,00</b>	<b>464.700,00</b>	<b>110.915,58</b>
<b>Finanzierungstätigkeit</b>										
<b>SU 35</b>	<b>Summe Einzahlungen aus der Finanzierungstätigkeit</b>							<b>0,00</b>	<b>0,00</b>	<b>0,00</b>
<b>SU 36</b>	<b>Summe Auszahlungen aus der Finanzierungstätigkeit</b>							<b>0,00</b>	<b>0,00</b>	<b>0,00</b>
<b>SA4</b>	<b>Saldo (4) Geldfluss aus der Finanzierungstätigkeit (35 - 36)</b>							<b>0,00</b>	<b>0,00</b>	<b>0,00</b>
<b>SA5</b>	<b>Saldo (5) Geldfluss aus der voranschlagswirksamen Gebarung (Saldo 3 + Saldo 4)</b>							<b>231.100,00</b>	<b>464.700,00</b>	<b>110.915,58</b>

		MVAG VC QU			Ergebnisvoranschlag			Finanzierungsvoranschlag		
		EH	FH		VA 2025	VA 2024	RA 2023	VA 2025	VA 2024	RA 2023
<b>851</b>	<b>Betriebe der Abwasserbeseitigung</b>									
<b>851000</b>	<b>Betriebe der Abwasserbeseitigung</b>									
<b>Operative Gebarung</b>										
2/851000+813100	Erträge aus der Auflösung von Investitionszuschüssen (Kapitaltransfers)		2127		61.300,00	49.500,00	49.514,25	0,00	0,00	0,00
2/851000+817000	Erträge aus der Auflösung von sonstigen Rückstellungen		2117		48.500,00	45.000,00	24.579,18	0,00	0,00	0,00
2/851000+828900	Energieabgabe	2116	3116	18	0,00	5.600,00	5.618,40	0,00	5.600,00	5.618,40
2/851000+852400	Benützungsgebühren	2113	3113	12	1.650.000,00	1.550.000,00	1.458.061,42	1.650.000,00	1.550.000,00	1.428.518,32
2/851000+860200	ÖKK Zinsenzuschuss Kläranlage u. a.	2121	3121	15	88.000,00	87.000,00	86.900,91	88.000,00	87.000,00	86.900,91
2/851000+860230	Beitrag ARGE OPTI	2121	3121	15	86.000,00	85.000,00	81.456,87	86.000,00	85.000,00	81.456,87
2/851000+871100	Bedarfszuweisung aus dem Gemeindeausgleichsfonds (GAF)	2121	3121	33	360.000,00	0,00	300.000,00	360.000,00	0,00	300.000,00
<b>SU 21 / 31</b>	<b>Summe Erträge / Einzahlungen operative Gebarung</b>				<b>2.293.800,00</b>	<b>1.822.100,00</b>	<b>2.006.131,03</b>	<b>2.184.000,00</b>	<b>1.727.600,00</b>	<b>1.902.494,50</b>
1/851000-451000	Brennstoffe		2221	3221	23	25.000,00	40.000,00	0,00	25.000,00	40.000,00
1/851000-451100	Brennstoffe		2221	3221	23	0,00	0,00	25.829,58	0,00	25.829,58
1/851000-452000	Treibstoffe		2221	3221	23	10.000,00	14.000,00	12.242,72	10.000,00	14.000,00
1/851000-454000	Reinigungsmittel u. a.		2221	3221	23	1.000,00	500,00	476,88	1.000,00	500,00
1/851000-459000	Sonstige Verbrauchsgüter		2221	3221	23	30.000,00	80.000,00	54.317,23	30.000,00	80.000,00
1/851000-511000	VB II Arbeiter		2211	3211	20	208.700,00	118.000,00	114.395,04	208.700,00	118.000,00
1/851000-511900	Abfertigung u. a.		2211	3211	20	50.000,00	45.000,00	0,00	50.000,00	45.000,00
1/851000-521000	Arbeiter ganzjährig beschäftigt		2211	3211	20	6.400,00	60.000,00	52.630,69	6.400,00	60.000,00
1/851000-580000	Dienstgeberbeiträge zum Ausgleichsfonds für Familienbeihilfen		2212	3212	20	5.500,00	6.000,00	4.749,89	5.500,00	6.000,00
1/851000-582000	Dienstgeberbeitrag Sozialversicherung		2212	3212	20	54.200,00	48.000,00	40.482,78	54.200,00	48.000,00
1/851000-590000	Weihnachtsgeld		2212	3212	20	600,00	500,00	275,00	600,00	500,00
1/851000-591000	Dotierung von Rückstellungen für Abfertigungen		2214			0,00	0,00	1.483,84	0,00	0,00
1/851000-592000	Dotierung von Rückstellungen für Jubiläumswendungen		2214			1.300,00	500,00	714,16	0,00	0,00
1/851000-593000	Dotierung von Rückstellungen für nicht konsumierte Urlaube		2214			0,00	0,00	649,94	0,00	0,00
1/851000-600000	Strom		2222	3222	24	140.000,00	180.000,00	270.678,07	140.000,00	180.000,00
1/851000-614000	Instandhaltung Gebäude und Anlagen		2224	3224	24	30.000,00	30.000,00	11.343,27	30.000,00	30.000,00
1/851000-614900	Instandhaltung Gebäude und Anlagen (einmalig)		2224	3224	24	20.000,00	100.000,00	11.656,23	20.000,00	100.000,00
1/851000-617000	Instandhaltung und Betrieb Fahrzeuge		2224	3224	24	20.000,00	20.000,00	36.789,77	20.000,00	20.000,00
1/851000-618900	Instandhaltung Ortsnetz (einmalig)		2224	3224	24	750.000,00	50.000,00	476.138,45	750.000,00	50.000,00
1/851000-618910	Investitionen Klammbachweg		2224	3224		30.000,00	0,00	0,00	30.000,00	0,00
1/851000-618920	Investitionen Am Kirchwald		2224	3224		250.000,00	0,00	0,00	250.000,00	0,00
1/851000-619000	Instandhaltung Ortsnetz		2224	3224	24	30.000,00	50.000,00	9.051,04	30.000,00	50.000,00

		MVAG VC QU			Ergebnisvoranschlag			Finanzierungsvoranschlag		
		EH	FH		VA 2025	VA 2024	RA 2023	VA 2025	VA 2024	RA 2023
1/851000-620000	Klärschlamm	2222	3222	24	110.000,00	130.000,00	0,00	110.000,00	130.000,00	0,00
1/851000-620200	Klärschlamm	2222	3222	24	0,00	0,00	89.239,99	0,00	0,00	87.561,81
1/851000-631000	Telekommunikationsdienste	2222	3222	24	2.500,00	3.500,00	2.713,53	2.500,00	3.500,00	2.744,88
1/851000-650030	Schuldzinsen (8255/5)	2241	3241	25	9.300,00	11.400,00	13.629,55	9.300,00	11.400,00	13.629,55
1/851000-650070	Schuldzinsen (8257/4) 53,12 %	2241	3241	25	0,00	0,00	256,26	0,00	0,00	256,26
1/851000-650080	Schuldzinsen (8255/2) Neubau Kläranlage	2241	3241	25	4.600,00	5.300,00	6.022,89	4.600,00	5.300,00	6.022,89
1/851000-670000	Versicherungen	2222	3222	24	38.000,00	28.000,00	24.206,78	38.000,00	28.000,00	24.206,78
1/851000-680000	Planmäßige Abschreibung	2226			182.200,00	199.000,00	202.039,83	0,00	0,00	0,00
1/851000-711000	Kanalbenutzungsgebühren an Gemeinde Reith	2225	3225	24	0,00	0,00	610,90	0,00	0,00	610,90
1/851000-724000	Fahrtkostenersatz u. a.	2225	3225	24	2.000,00	2.000,00	2.267,16	2.000,00	2.000,00	2.267,16
1/851000-729001	Sonstige Ausgaben	2225	3225	24	5.000,00	8.000,00	0,00	5.000,00	8.000,00	0,00
1/851000-729100	Sonstige Ausgaben	2225	3225	24	0,00	0,00	7.190,13	0,00	0,00	7.190,13
1/851000-729900	sonstige Ausgaben (einmalig)	2225	3225	24	0,00	0,00	3.856,36	0,00	0,00	3.856,36
<b>SU 22 / 32</b>	<b>Summe Aufwendungen / Auszahlungen operative Gebarung</b>				<b>2.016.300,00</b>	<b>1.229.700,00</b>	<b>1.475.937,96</b>	<b>1.832.800,00</b>	<b>1.030.200,00</b>	<b>1.251.075,05</b>
<b>SA 0 / SA 1</b>	<b>(0) Nettoergebnis (21 - 22) / (1) Geldfluss operative Gebarung (31 - 32)</b>				<b>277.500,00</b>	<b>592.400,00</b>	<b>530.193,07</b>	<b>351.200,00</b>	<b>697.400,00</b>	<b>651.419,45</b>
<b>SA01</b>	<b>Saldo (01) Haushaltsrücklagen (230 - 240)</b>				<b>0,00</b>	<b>0,00</b>	<b>0,00</b>	<b>0,00</b>	<b>0,00</b>	<b>0,00</b>
<b>SA00</b>	<b>Saldo (00) Nettoergebnis nach Haushaltsrücklagen (Saldo 0 + Saldo 01)</b>				<b>277.500,00</b>	<b>592.400,00</b>	<b>530.193,07</b>			
<b>Investive Gebarung</b>										
2/851000+300800	KPC-Förderungen, ÖKK, Kanal		3331	33	0,00	0,00	0,00	41.000,00	41.000,00	45.972,78
2/851000+305000	Kanalanschlussgebühren / Kapitaltransfers von Unternehmen		3333	34	0,00	0,00	0,00	0,00	5.000,00	21.741,87
2/851000+307000	Kanalanschlussgebühren / Kapitaltransfers von privaten Haushalten		3334	34	0,00	0,00	0,00	50.000,00	120.000,00	33.934,90
<b>SU 33</b>	<b>Summe Einzahlungen investive Gebarung</b>							<b>91.000,00</b>	<b>166.000,00</b>	<b>101.649,55</b>
1/851000-030002	Ankauf Geräte u. a.		3414	41	0,00	0,00	0,00	3.000,00	3.000,00	0,00
1/851000-042000	Betriebsausstattung		3415	41	0,00	0,00	0,00	5.000,00	5.000,00	7.042,40
<b>SU 34</b>	<b>Summe Auszahlungen investive Gebarung</b>							<b>8.000,00</b>	<b>8.000,00</b>	<b>7.042,40</b>
<b>SA2</b>	<b>Saldo (2) Geldfluss aus der Investiven Gebarung (33 - 34)</b>							<b>83.000,00</b>	<b>158.000,00</b>	<b>94.607,15</b>
<b>SA3</b>	<b>Saldo (3) Nettofinanzierungssaldo (Saldo 1 + Saldo 2)</b>							<b>434.200,00</b>	<b>855.400,00</b>	<b>746.026,60</b>
<b>Finanzierungstätigkeit</b>										
<b>SU 35</b>	<b>Summe Einzahlungen aus der Finanzierungstätigkeit</b>							<b>0,00</b>	<b>0,00</b>	<b>0,00</b>
1/851000-346007	Schuldentilgung (8257/4) 53,12 %		3614	65	0,00	0,00	0,00	0,00	0,00	9.564,35
1/851000-346010	Tilgung (8255/5)		3614	65	0,00	0,00	0,00	405.000,00	405.000,00	405.000,00
1/851000-346020	Schuldentilgung (8255/2) Neubau Kläranlage		3614	65	0,00	0,00	0,00	142.000,00	141.200,00	140.508,67
<b>SU 36</b>	<b>Summe Auszahlungen aus der Finanzierungstätigkeit</b>							<b>547.000,00</b>	<b>546.200,00</b>	<b>555.073,02</b>
<b>SA4</b>	<b>Saldo (4) Geldfluss aus der Finanzierungstätigkeit (35 - 36)</b>							<b>-547.000,00</b>	<b>-546.200,00</b>	<b>-555.073,02</b>

		MVAG		VC QU	Ergebnisvoranschlag			Finanzierungsvoranschlag		
		EH	FH		VA 2025	VA 2024	RA 2023	VA 2025	VA 2024	RA 2023
SA5	Saldo (5) Geldfluss aus der voranschlagswirksamen Gebarung (Saldo 3 + Saldo 4)							-112.800,00	309.200,00	190.953,58
<b>851001</b>	<b>Abwasserbeseitigung</b>									
	<b>Operative Gebarung</b>									
SU 21 / 31	Summe Erträge / Einzahlungen operative Gebarung				0,00	0,00	0,00	0,00	0,00	0,00
1/851001-680000	Planmäßige Abschreibung 2226				5.200,00	478.900,00	478.851,30	0,00	0,00	0,00
SU 22 / 32	Summe Aufwendungen / Auszahlungen operative Gebarung				5.200,00	478.900,00	478.851,30	0,00	0,00	0,00
SA 0 / SA 1	(0) Nettoergebnis (21 - 22) / (1) Geldfluss operative Gebarung (31 – 32)				-5.200,00	-478.900,00	-478.851,30	0,00	0,00	0,00
SA01	Saldo (01) Haushaltsrücklagen (230 - 240)				0,00	0,00	0,00	0,00	0,00	0,00
SA00	Saldo (00) Nettoergebnis nach Haushaltsrücklagen (Saldo 0 + Saldo 01)				-5.200,00	-478.900,00	-478.851,30			
	<b>Investive Gebarung</b>									
SU 33	Summe Einzahlungen investive Gebarung							0,00	0,00	0,00
SU 34	Summe Auszahlungen investive Gebarung							0,00	0,00	0,00
SA2	Saldo (2) Geldfluss aus der Investiven Gebarung (33 – 34)							0,00	0,00	0,00
SA3	Saldo (3) Nettofinanzierungssaldo (Saldo 1 + Saldo 2)							0,00	0,00	0,00
	<b>Finanzierungstätigkeit</b>									
SU 35	Summe Einzahlungen aus der Finanzierungstätigkeit							0,00	0,00	0,00
SU 36	Summe Auszahlungen aus der Finanzierungstätigkeit							0,00	0,00	0,00
SA4	Saldo (4) Geldfluss aus der Finanzierungstätigkeit (35 – 36)							0,00	0,00	0,00
SA5	Saldo (5) Geldfluss aus der voranschlagswirksamen Gebarung (Saldo 3 + Saldo 4)							0,00	0,00	0,00
<b>851003</b>	<b>Kanalsanierungen 2017</b>									
	<b>Operative Gebarung</b>									
SU 21 / 31	Summe Erträge / Einzahlungen operative Gebarung				0,00	0,00	0,00	0,00	0,00	0,00
1/851003-680000	Planmäßige Abschreibung 2226				15.300,00	15.300,00	15.296,85	0,00	0,00	0,00
SU 22 / 32	Summe Aufwendungen / Auszahlungen operative Gebarung				15.300,00	15.300,00	15.296,85	0,00	0,00	0,00
SA 0 / SA 1	(0) Nettoergebnis (21 - 22) / (1) Geldfluss operative Gebarung (31 – 32)				-15.300,00	-15.300,00	-15.296,85	0,00	0,00	0,00
SA01	Saldo (01) Haushaltsrücklagen (230 - 240)				0,00	0,00	0,00	0,00	0,00	0,00
SA00	Saldo (00) Nettoergebnis nach Haushaltsrücklagen (Saldo 0 + Saldo 01)				-15.300,00	-15.300,00	-15.296,85			
	<b>Investive Gebarung</b>									
SU 33	Summe Einzahlungen investive Gebarung							0,00	0,00	0,00
SU 34	Summe Auszahlungen investive Gebarung							0,00	0,00	0,00
SA2	Saldo (2) Geldfluss aus der Investiven Gebarung (33 – 34)							0,00	0,00	0,00
SA3	Saldo (3) Nettofinanzierungssaldo (Saldo 1 + Saldo 2)							0,00	0,00	0,00
	<b>Finanzierungstätigkeit</b>									
SU 35	Summe Einzahlungen aus der Finanzierungstätigkeit							0,00	0,00	0,00
SU 36	Summe Auszahlungen aus der Finanzierungstätigkeit							0,00	0,00	0,00
SA4	Saldo (4) Geldfluss aus der Finanzierungstätigkeit (35 – 36)							0,00	0,00	0,00

		MVAG VC QU			Ergebnisvoranschlag			Finanzierungsvoranschlag		
		EH	FH		VA 2025	VA 2024	RA 2023	VA 2025	VA 2024	RA 2023
<b>SA5</b>	<b>Saldo (5) Geldfluss aus der voranschlagswirksamen Gebarung (Saldo 3 + Saldo 4)</b>							<b>0,00</b>	<b>0,00</b>	<b>0,00</b>
<b>852</b>	<b>Betriebe der Müllbeseitigung</b>									
<b>852000</b>	<b>Betriebe der Müllbeseitigung</b>									
	<b>Operative Gebarung</b>									
2/852000+808000	Verkaufserlöse Abfallbeseitigung	2116	3116	16	33.000,00	33.000,00	32.765,85	33.000,00	33.000,00	37.486,58
2/852000+816000	Kostenbeiträge ARA Infrastruktur	2114	3114	13	4.000,00	1.000,00	1.388,10	4.000,00	1.000,00	1.388,93
2/852000+852100	Müllabfuhrgebühren, Grundgebühr	2113	3113	12	1.350.000,00	1.310.000,00	1.233.899,21	1.350.000,00	1.310.000,00	1.214.101,81
2/852000+852200	Müllabfuhrgebühren, Biomüllgebühr	2113	3113	12	150.000,00	145.000,00	135.077,47	150.000,00	145.000,00	132.603,81
2/852000+861900	Transfers von Ländern, Landesfonds und Landeskammern	2121	3121	15	0,00	0,00	98.514,55	0,00	0,00	98.514,55
<b>SU 21 / 31</b>	<b>Summe Erträge / Einzahlungen operative Gebarung</b>				<b>1.537.000,00</b>	<b>1.489.000,00</b>	<b>1.501.645,18</b>	<b>1.537.000,00</b>	<b>1.489.000,00</b>	<b>1.484.095,68</b>
1/852000-413000	Anschaffung von Müllgefäßen	2221	3221	23	3.000,00	3.500,00	3.082,27	3.000,00	3.500,00	3.082,27
1/852000-452000	Treibstoffe	2221	3221	23	2.500,00	3.000,00	2.937,32	2.500,00	3.000,00	3.018,37
1/852000-511000	VB II Arbeiter	2211	3211	20	0,00	0,00	4.108,75	0,00	0,00	4.108,75
1/852000-580000	Dienstgeberbeiträge zum Ausgleichs- fonds für Familienbeihilfen	2212	3212	20	0,00	0,00	152,03	0,00	0,00	152,03
1/852000-582000	Dienstgeberbeitrag Sozialversicherung	2212	3212	20	0,00	0,00	878,92	0,00	0,00	878,92
1/852000-592000	Dotierung von Rückstellungen für Jubiläumszuwendungen	2214			500,00	500,00	0,00	0,00	0,00	0,00
1/852000-617000	Instandhaltung und Betrieb von Fahrzeugen	2224	3224	24	2.000,00	5.000,00	6.460,70	2.000,00	5.000,00	6.471,44
1/852000-620000	Mülltransporte	2222	3222	24	760.000,00	730.000,00	681.053,40	760.000,00	730.000,00	624.298,95
1/852000-631000	Telekommunikationsdienste	2222	3222	24	200,00	0,00	0,00	200,00	0,00	0,00
1/852000-670000	Versicherungen	2222	3222	24	3.000,00	3.000,00	2.224,76	3.000,00	3.000,00	2.224,76
1/852000-680000	Planmäßige Abschreibung	2226			3.300,00	3.300,00	5.772,54	0,00	0,00	0,00
1/852000-728000	Kosten für Müllbeseitigung	2225	3225	24	65.000,00	65.000,00	65.728,46	65.000,00	65.000,00	57.326,67
1/852000-729000	Sonstige Ausgaben	2225	3225	24	2.000,00	2.000,00	1.359,76	2.000,00	2.000,00	1.359,76
1/852000-752100	Beitrag an den Müllbeseitigungsverband	2231	3231	26	500.000,00	540.000,00	473.383,46	500.000,00	540.000,00	473.383,46
1/852000-752200	Beitrag Gemeinde Reith Recyclinghof	2231	3231	26	5.000,00	5.000,00	4.166,67	5.000,00	5.000,00	4.166,67
<b>SU 22 / 32</b>	<b>Summe Aufwendungen / Auszahlungen operative Gebarung</b>				<b>1.346.500,00</b>	<b>1.360.300,00</b>	<b>1.251.309,04</b>	<b>1.342.700,00</b>	<b>1.356.500,00</b>	<b>1.180.472,05</b>
<b>SA 0 / SA 1</b>	<b>(0) Nettoergebnis (21 - 22) / (1) Geldfluss operative Gebarung (31 - 32)</b>				<b>190.500,00</b>	<b>128.700,00</b>	<b>250.336,14</b>	<b>194.300,00</b>	<b>132.500,00</b>	<b>303.623,63</b>
<b>SA01</b>	<b>Saldo (01) Haushaltsrücklagen (230 - 240)</b>				<b>0,00</b>	<b>0,00</b>	<b>0,00</b>	<b>0,00</b>	<b>0,00</b>	<b>0,00</b>
<b>SA00</b>	<b>Saldo (00) Nettoergebnis nach Haushaltsrücklagen (Saldo 0 + Saldo 01)</b>				<b>190.500,00</b>	<b>128.700,00</b>	<b>250.336,14</b>			
	<b>Investive Gebarung</b>									
<b>SU 33</b>	<b>Summe Einzahlungen investive Gebarung</b>							<b>0,00</b>	<b>0,00</b>	<b>0,00</b>
<b>SU 34</b>	<b>Summe Auszahlungen investive Gebarung</b>							<b>0,00</b>	<b>0,00</b>	<b>0,00</b>
<b>SA2</b>	<b>Saldo (2) Geldfluss aus der Investiven Gebarung (33 - 34)</b>							<b>0,00</b>	<b>0,00</b>	<b>0,00</b>
<b>SA3</b>	<b>Saldo (3) Nettofinanzierungssaldo (Saldo 1 + Saldo 2)</b>							<b>194.300,00</b>	<b>132.500,00</b>	<b>303.623,63</b>

	MVAG VC QU			Ergebnisvoranschlag			Finanzierungsvoranschlag			
	EH	FH		VA 2025	VA 2024	RA 2023	VA 2025	VA 2024	RA 2023	
<b>Finanzierungstätigkeit</b>										
<b>SU 35</b>	<b>Summe Einzahlungen aus der Finanzierungstätigkeit</b>						<b>0,00</b>	<b>0,00</b>	<b>0,00</b>	
<b>SU 36</b>	<b>Summe Auszahlungen aus der Finanzierungstätigkeit</b>						<b>0,00</b>	<b>0,00</b>	<b>0,00</b>	
<b>SA4</b>	<b>Saldo (4) Geldfluss aus der Finanzierungstätigkeit (35 – 36)</b>						<b>0,00</b>	<b>0,00</b>	<b>0,00</b>	
<b>SA5</b>	<b>Saldo (5) Geldfluss aus der voranschlagswirksamen Gebarung (Saldo 3 + Saldo 4)</b>						<b>194.300,00</b>	<b>132.500,00</b>	<b>303.623,63</b>	
<b>853</b>	<b>Betriebe für die Errichtung und Verwaltung von Wohn- und Ges</b>									
<b>853000</b>	<b>Betriebe für die Errichtung und Verwalt. von Wohn- /Geschäftsg</b>									
<b>Operative Gebarung</b>										
2/853000+811000	Mieten und Betriebskosten	2115	3115	14	152.000,00	152.000,00	151.183,91	152.000,00	152.000,00	150.217,67
2/853000+811001	Mieten (0 %)	2115	3115	14	23.000,00	23.000,00	23.111,16	23.000,00	23.000,00	23.111,16
2/853000+811002	Mieten (20 %)	2115	3115	14	180.000,00	180.000,00	186.681,68	180.000,00	180.000,00	178.230,11
2/853000+811100	Miete Garagen	2115	3115	14	1.000,00	1.000,00	1.000,08	1.000,00	1.000,00	1.000,08
2/853000+811200	Heizkosten	2115	3115	14	30.000,00	25.000,00	31.303,20	30.000,00	25.000,00	30.856,73
2/853000+811300	Einnahmen Betrieb Verpachtung / Vermietung	2115	3115	14	0,00	0,00	1.221,53	0,00	0,00	1.221,53
2/853000+811400	Bestandzins Stadel u. a.	2115	3115	14	1.900,00	1.800,00	1.781,64	1.900,00	1.800,00	1.781,64
2/853000+829000	Sonstige Einnahmen mobilkom Bestandentgelt u. a.	2116	3116	18	9.000,00	9.000,00	9.345,26	9.000,00	9.000,00	9.345,26
<b>SU 21 / 31</b>	<b>Summe Erträge / Einzahlungen operative Gebarung</b>				<b>396.900,00</b>	<b>391.800,00</b>	<b>405.628,46</b>	<b>396.900,00</b>	<b>391.800,00</b>	<b>395.764,18</b>
1/853000-451020	Heizkosten u. a. Nr. 464	2221	3221	23	8.000,00	9.000,00	7.942,95	8.000,00	9.000,00	7.942,95
1/853000-451030	Heizkosten u. a. Nr. 478	2221	3221	23	6.200,00	8.000,00	5.854,90	6.200,00	8.000,00	5.854,90
1/853000-451040	Heizkosten u. a. Nr. 323	2221	3221	23	4.800,00	7.000,00	5.468,75	4.800,00	7.000,00	5.468,75
1/853000-451050	Heizkosten u. a. Nr. 300	2221	3221	23	8.500,00	9.000,00	7.641,51	8.500,00	9.000,00	7.641,51
1/853000-451060	Heizkosten u. a. Münchnerstr. 271 (Alte Feuerwehr)	2221	3221	23	8.200,00	7.000,00	5.884,12	8.200,00	7.000,00	5.884,12
1/853000-614900	(Sanierung einmalig)	2224	3224	24	60.000,00	10.000,00	3.168,50	60.000,00	10.000,00	3.168,50
1/853000-680000	Planmäßige Abschreibung	2226			37.500,00	39.300,00	39.299,33	0,00	0,00	0,00
1/853000-700020	Betriebskosten u. a. Nr. 464	2223	3223	24	7.000,00	7.000,00	0,00	7.000,00	7.000,00	0,00
1/853000-700021	Betriebskosten u. a. Nr. 465	2223	3223	24	0,00	2.000,00	0,00	0,00	2.000,00	0,00
1/853000-700023	Betriebskosten u. a. Nr. 770	2223	3223	24	10.000,00	10.000,00	0,00	10.000,00	10.000,00	0,00
1/853000-700024	Betriebskosten u. a. Nr. 323	2223	3223	24	3.500,00	3.500,00	0,00	3.500,00	3.500,00	0,00
1/853000-700025	Lagerhalle Gießenbach	2223	3223	24	18.000,00	20.000,00	0,00	18.000,00	20.000,00	0,00
1/853000-700026	Betriebskosten u. a. Nr. 271 (Alte Feuerwehr)	2223	3223	24	4.000,00	5.000,00	0,00	4.000,00	5.000,00	0,00
1/853000-700050	Betriebskosten u. a. Nr. 300	2223	3223	24	7.000,00	9.000,00	0,00	7.000,00	9.000,00	0,00
1/853000-700053	Betriebskosten u. a. Nr. 478	2223	3223	24	4.000,00	6.000,00	0,00	4.000,00	6.000,00	0,00
1/853000-700057	Betriebskosten u. a. Nr. 583	2223	3223	24	15.500,00	15.500,00	0,00	15.500,00	15.500,00	0,00
1/853000-700058	Betriebskosten u. a. Nr. 43	2223	3223	24	9.500,00	9.500,00	0,00	9.500,00	9.500,00	0,00
1/853000-700059	Betriebskosten Hnr. 511	2223	3223	24	2.500,00	2.500,00	0,00	2.500,00	2.500,00	0,00

	MVAG	VC	QU	Ergebnisvoranschlag			Finanzierungsvoranschlag			
				EH	FH	VA 2025	VA 2024	RA 2023	VA 2025	VA 2024
1/853000-700200	Betriebskosten u. a. Nr. 464	2223	3223	24	0,00	0,00	6.088,74	0,00	0,00	6.088,74
1/853000-700210	Betriebskosten u. a. Nr. 465	2223	3223	24	0,00	0,00	1.813,06	0,00	0,00	1.813,06
1/853000-700230	Betriebskosten u. a. Nr. 770	2223	3223	24	0,00	0,00	5.924,64	0,00	0,00	5.924,64
1/853000-700240	Betriebskosten u. a. Nr. 323	2223	3223	24	0,00	0,00	3.444,63	0,00	0,00	3.444,63
1/853000-700250	Lagerhalle Gießenbach	2223	3223	24	0,00	0,00	15.176,13	0,00	0,00	14.509,15
1/853000-700260	Betriebskosten u. a. Nr. 271 (Alte Feuerwehr)	2223	3223	24	0,00	0,00	3.621,78	0,00	0,00	3.621,78
1/853000-700500	Betriebskosten u. a. Nr. 300	2223	3223	24	0,00	0,00	11.578,26	0,00	0,00	11.578,26
1/853000-700530	Betriebskosten u. a. Nr. 478	2223	3223	24	0,00	0,00	6.423,84	0,00	0,00	6.423,84
1/853000-700570	Betriebskosten u. a. Nr. 583	2223	3223	24	0,00	0,00	14.883,92	0,00	0,00	14.883,92
1/853000-700580	Betriebskosten u. a. Nr. 43	2223	3223	24	0,00	0,00	8.560,15	0,00	0,00	8.560,15
1/853000-700590	Betriebskosten Hnr. 511	2223	3223	24	0,00	0,00	1.961,51	0,00	0,00	1.961,51
1/853000-728900	Entgelte für sonstige Leistungen	2225	3225	24	0,00	0,00	21.942,73	0,00	0,00	21.942,73
<b>SU 22 / 32</b>	<b>Summe Aufwendungen / Auszahlungen operative Gebarung</b>				<b>214.200,00</b>	<b>179.300,00</b>	<b>176.679,45</b>	<b>176.700,00</b>	<b>140.000,00</b>	<b>136.713,14</b>
<b>SA 0 / SA 1</b>	<b>(0) Nettoergebnis (21 - 22) / (1) Geldfluss operative Gebarung (31 - 32)</b>				<b>182.700,00</b>	<b>212.500,00</b>	<b>228.949,01</b>	<b>220.200,00</b>	<b>251.800,00</b>	<b>259.051,04</b>
<b>SA01</b>	<b>Saldo (01) Haushaltsrücklagen (230 - 240)</b>				<b>0,00</b>	<b>0,00</b>	<b>0,00</b>	<b>0,00</b>	<b>0,00</b>	<b>0,00</b>
<b>SA00</b>	<b>Saldo (00) Nettoergebnis nach Haushaltsrücklagen (Saldo 0 + Saldo 01)</b>				<b>182.700,00</b>	<b>212.500,00</b>	<b>228.949,01</b>			
<b>Investive Gebarung</b>										
<b>SU 33</b>	<b>Summe Einzahlungen investive Gebarung</b>							<b>0,00</b>	<b>0,00</b>	<b>0,00</b>
<b>SU 34</b>	<b>Summe Auszahlungen investive Gebarung</b>							<b>0,00</b>	<b>0,00</b>	<b>0,00</b>
<b>SA2</b>	<b>Saldo (2) Geldfluss aus der Investiven Gebarung (33 - 34)</b>							<b>0,00</b>	<b>0,00</b>	<b>0,00</b>
<b>SA3</b>	<b>Saldo (3) Nettofinanzierungssaldo (Saldo 1 + Saldo 2)</b>							<b>220.200,00</b>	<b>251.800,00</b>	<b>259.051,04</b>
<b>Finanzierungstätigkeit</b>										
<b>SU 35</b>	<b>Summe Einzahlungen aus der Finanzierungstätigkeit</b>							<b>0,00</b>	<b>0,00</b>	<b>0,00</b>
<b>SU 36</b>	<b>Summe Auszahlungen aus der Finanzierungstätigkeit</b>							<b>0,00</b>	<b>0,00</b>	<b>0,00</b>
<b>SA4</b>	<b>Saldo (4) Geldfluss aus der Finanzierungstätigkeit (35 - 36)</b>							<b>0,00</b>	<b>0,00</b>	<b>0,00</b>
<b>SA5</b>	<b>Saldo (5) Geldfluss aus der voranschlagswirksamen Gebarung (Saldo 3 + Saldo 4)</b>							<b>220.200,00</b>	<b>251.800,00</b>	<b>259.051,04</b>
<b>87 Wirtschaftliche Unternehmungen</b>										
<b>870 Elektrizitätsversorgung</b>										
<b>870000 Elektrizitätsversorgung</b>										
<b>Operative Gebarung</b>										
<b>SU 21 / 31</b>	<b>Summe Erträge / Einzahlungen operative Gebarung</b>				<b>0,00</b>	<b>0,00</b>	<b>0,00</b>	<b>0,00</b>	<b>0,00</b>	<b>0,00</b>
1/870000-631000	Telekommunikationsdienste	2222	3222	24	200,00	200,00	175,09	200,00	200,00	175,73
<b>SU 22 / 32</b>	<b>Summe Aufwendungen / Auszahlungen operative Gebarung</b>				<b>200,00</b>	<b>200,00</b>	<b>175,09</b>	<b>200,00</b>	<b>200,00</b>	<b>175,73</b>
<b>SA 0 / SA 1</b>	<b>(0) Nettoergebnis (21 - 22) / (1) Geldfluss operative Gebarung (31 - 32)</b>				<b>-200,00</b>	<b>-200,00</b>	<b>-175,09</b>	<b>-200,00</b>	<b>-200,00</b>	<b>-175,73</b>
<b>SA01</b>	<b>Saldo (01) Haushaltsrücklagen (230 - 240)</b>				<b>0,00</b>	<b>0,00</b>	<b>0,00</b>	<b>0,00</b>	<b>0,00</b>	<b>0,00</b>
<b>SA00</b>	<b>Saldo (00) Nettoergebnis nach Haushaltsrücklagen (Saldo 0 + Saldo 01)</b>				<b>-200,00</b>	<b>-200,00</b>	<b>-175,09</b>			

	MVAG	VC QU	Ergebnisvoranschlag			Finanzierungsvoranschlag			
			EH	FH	VA 2025	VA 2024	RA 2023	VA 2025	VA 2024
<b>Investive Gebarung</b>									
SU 33		Summe Einzahlungen investive Gebarung					0,00	0,00	0,00
SU 34		Summe Auszahlungen investive Gebarung					0,00	0,00	0,00
SA2		Saldo (2) Geldfluss aus der Investiven Gebarung (33 – 34)					0,00	0,00	0,00
SA3		Saldo (3) Nettofinanzierungssaldo (Saldo 1 + Saldo 2)					-200,00	-200,00	-175,73
<b>Finanzierungstätigkeit</b>									
SU 35		Summe Einzahlungen aus der Finanzierungstätigkeit					0,00	0,00	0,00
SU 36		Summe Auszahlungen aus der Finanzierungstätigkeit					0,00	0,00	0,00
SA4		Saldo (4) Geldfluss aus der Finanzierungstätigkeit (35 – 36)					0,00	0,00	0,00
SA5		Saldo (5) Geldfluss aus der voranschlagswirksamen Gebarung (Saldo 3 + Saldo 4)					-200,00	-200,00	-175,73

	MVAG	VC QU	Ergebnisvoranschlag			Finanzierungsvoranschlag				
			EH	FH	VA 2025	VA 2024	RA 2023	VA 2025	VA 2024	RA 2023
<b>9 Finanzwirtschaft</b>										
<b>90</b>	<b>Gesonderte Verwaltung</b>									
<b>900</b>	<b>Gesonderte Verwaltung</b>									
<b>900000</b>	<b>Finanzverwaltung</b>									
<b>Operative Gebarung</b>										
2/900000+817000	Erträge aus der Auflösung von sonstigen Rückstellungen	2117			0,00	0,00	9.063,97	0,00	0,00	0,00
<b>SU 21 / 31</b>	<b>Summe Erträge / Einzahlungen operative Gebarung</b>			<b>0,00</b>	<b>0,00</b>	<b>9.063,97</b>	<b>0,00</b>	<b>0,00</b>	<b>0,00</b>	
1/900000-510000	Geldbezüge der Vertragsbediensteten	2211 3211	20		158.100,00	155.000,00	137.458,16	158.100,00	155.000,00	137.458,16
1/900000-580000	Dienstgeberbeiträge zum Ausgleichsfonds für Familienbeihilfen	2212 3212	20		5.900,00	6.000,00	5.080,07	5.900,00	6.000,00	5.080,07
1/900000-582000	Dienstgeberbeitrag Sozialversicherung	2212 3212	20		32.800,00	32.000,00	29.089,44	32.800,00	32.000,00	29.089,44
1/900000-590000	Weihnachtsgeld	2212 3212	20		500,00	500,00	440,00	500,00	500,00	440,00
1/900000-591000	Dotierung von Rückstellungen für Abfertigungen	2214			3.600,00	3.100,00	5.665,27	0,00	0,00	0,00
1/900000-592000	Dotierung von Rückstellungen für Jubiläumswendungen	2214			2.000,00	500,00	2.953,99	0,00	0,00	0,00
1/900000-616000	Instandhaltung EDV-Anlage	2224 3224	24		75.000,00	75.000,00	59.616,66	75.000,00	75.000,00	58.846,13
1/900000-680000	Planmäßige Abschreibung	2226			100,00	100,00	425,15	0,00	0,00	0,00
1/900000-724000	Fahrtkostenersatz u. a.	2225 3225	24		100,00	100,00	0,00	100,00	100,00	0,00
1/900000-729000	Sonstige Ausgaben	2225 3225	24		0,00	0,00	5.664,17	0,00	0,00	5.664,17
<b>SU 22 / 32</b>	<b>Summe Aufwendungen / Auszahlungen operative Gebarung</b>			<b>278.100,00</b>	<b>272.300,00</b>	<b>246.392,91</b>	<b>272.400,00</b>	<b>268.600,00</b>	<b>236.577,97</b>	
<b>SA 0 / SA 1</b>	<b>(0) Nettoergebnis (21 - 22) / (1) Geldfluss operative Gebarung (31 - 32)</b>			<b>-278.100,00</b>	<b>-272.300,00</b>	<b>-237.328,94</b>	<b>-272.400,00</b>	<b>-268.600,00</b>	<b>-236.577,97</b>	
<b>SA01</b>	<b>Saldo (01) Haushaltsrücklagen (230 - 240)</b>			<b>0,00</b>	<b>0,00</b>	<b>0,00</b>	<b>0,00</b>	<b>0,00</b>	<b>0,00</b>	
<b>SA00</b>	<b>Saldo (00) Nettoergebnis nach Haushaltsrücklagen (Saldo 0 + Saldo 01)</b>			<b>-278.100,00</b>	<b>-272.300,00</b>	<b>-237.328,94</b>				
<b>Investive Gebarung</b>										
<b>SU 33</b>	<b>Summe Einzahlungen investive Gebarung</b>						<b>0,00</b>	<b>0,00</b>	<b>0,00</b>	
1/900000-042000	Büroeinrichtung u. a.	3415	41		0,00	0,00	0,00	1.000,00	1.000,00	0,00
<b>SU 34</b>	<b>Summe Auszahlungen investive Gebarung</b>						<b>1.000,00</b>	<b>1.000,00</b>	<b>0,00</b>	
<b>SA2</b>	<b>Saldo (2) Geldfluss aus der Investiven Gebarung (33 - 34)</b>						<b>-1.000,00</b>	<b>-1.000,00</b>	<b>0,00</b>	
<b>SA3</b>	<b>Saldo (3) Nettofinanzierungssaldo (Saldo 1 + Saldo 2)</b>						<b>-273.400,00</b>	<b>-269.600,00</b>	<b>-236.577,97</b>	
<b>Finanzierungstätigkeit</b>										
<b>SU 35</b>	<b>Summe Einzahlungen aus der Finanzierungstätigkeit</b>						<b>0,00</b>	<b>0,00</b>	<b>0,00</b>	
<b>SU 36</b>	<b>Summe Auszahlungen aus der Finanzierungstätigkeit</b>						<b>0,00</b>	<b>0,00</b>	<b>0,00</b>	
<b>SA4</b>	<b>Saldo (4) Geldfluss aus der Finanzierungstätigkeit (35 - 36)</b>						<b>0,00</b>	<b>0,00</b>	<b>0,00</b>	
<b>SA5</b>	<b>Saldo (5) Geldfluss aus der voranschlagswirksamen Gebarung (Saldo 3 + Saldo 4)</b>						<b>-273.400,00</b>	<b>-269.600,00</b>	<b>-236.577,97</b>	

	MVAG	VC QU		Ergebnisvoranschlag			Finanzierungsvoranschlag			
		EH	FH	VA 2025	VA 2024	RA 2023	VA 2025	VA 2024	RA 2023	
<b>91</b>	<b>Kapitalvermögen und Stiftungen ohne eigene Rechtspersönlichkeit</b>									
<b>910</b>	<b>Geldverkehr</b>									
<b>910000</b>	<b>Geldverkehr</b>									
<b>Operative Gebarung</b>										
2/910000+823000	Bankzinsen	2131	3131	14	100,00	100,00	896,29	100,00	100,00	896,29
<b>SU 21 / 31</b>	<b>Summe Erträge / Einzahlungen operative Gebarung</b>				<b>100,00</b>	<b>100,00</b>	<b>896,29</b>	<b>100,00</b>	<b>100,00</b>	<b>896,29</b>
1/910000-659000	Bankspesen u. a.	2244	3244	24	8.000,00	10.000,00	8.991,00	8.000,00	10.000,00	8.991,00
1/910000-659010	Rundungsdifferenzen	2244	3244	24	100,00	100,00	10,00	100,00	100,00	10,00
1/910000-710000	Kapitalertragssteuer	2225	3225	24	300,00	300,00	224,08	300,00	300,00	224,08
<b>SU 22 / 32</b>	<b>Summe Aufwendungen / Auszahlungen operative Gebarung</b>				<b>8.400,00</b>	<b>10.400,00</b>	<b>9.225,08</b>	<b>8.400,00</b>	<b>10.400,00</b>	<b>9.225,08</b>
<b>SA 0 / SA 1</b>	<b>(0) Nettoergebnis (21 - 22) / (1) Geldfluss operative Gebarung (31 - 32)</b>				<b>-8.300,00</b>	<b>-10.300,00</b>	<b>-8.328,79</b>	<b>-8.300,00</b>	<b>-10.300,00</b>	<b>-8.328,79</b>
<b>SA01</b>	<b>Saldo (01) Haushaltsrücklagen (230 - 240)</b>				<b>0,00</b>	<b>0,00</b>	<b>0,00</b>	<b>0,00</b>	<b>0,00</b>	<b>0,00</b>
<b>SA00</b>	<b>Saldo (00) Nettoergebnis nach Haushaltsrücklagen (Saldo 0 + Saldo 01)</b>				<b>-8.300,00</b>	<b>-10.300,00</b>	<b>-8.328,79</b>			
<b>Investive Gebarung</b>										
<b>SU 33</b>	<b>Summe Einzahlungen investive Gebarung</b>							<b>0,00</b>	<b>0,00</b>	<b>0,00</b>
<b>SU 34</b>	<b>Summe Auszahlungen investive Gebarung</b>							<b>0,00</b>	<b>0,00</b>	<b>0,00</b>
<b>SA2</b>	<b>Saldo (2) Geldfluss aus der Investiven Gebarung (33 - 34)</b>							<b>0,00</b>	<b>0,00</b>	<b>0,00</b>
<b>SA3</b>	<b>Saldo (3) Nettofinanzierungssaldo (Saldo 1 + Saldo 2)</b>							<b>-8.300,00</b>	<b>-10.300,00</b>	<b>-8.328,79</b>
<b>Finanzierungstätigkeit</b>										
<b>SU 35</b>	<b>Summe Einzahlungen aus der Finanzierungstätigkeit</b>							<b>0,00</b>	<b>0,00</b>	<b>0,00</b>
<b>SU 36</b>	<b>Summe Auszahlungen aus der Finanzierungstätigkeit</b>							<b>0,00</b>	<b>0,00</b>	<b>0,00</b>
<b>SA4</b>	<b>Saldo (4) Geldfluss aus der Finanzierungstätigkeit (35 - 36)</b>							<b>0,00</b>	<b>0,00</b>	<b>0,00</b>
<b>SA5</b>	<b>Saldo (5) Geldfluss aus der voranschlagswirksamen Gebarung (Saldo 3 + Saldo 4)</b>							<b>-8.300,00</b>	<b>-10.300,00</b>	<b>-8.328,79</b>
<b>912</b>	<b>Rücklagen (soweit nicht aufteilbar)</b>									
<b>912000</b>	<b>Rücklagen</b>									
<b>Operative Gebarung</b>										
2/912000+823000	sonstige Zinserträge	2131	3131	14	0,00	0,00	0,06	0,00	0,00	0,06
<b>SU 21 / 31</b>	<b>Summe Erträge / Einzahlungen operative Gebarung</b>				<b>0,00</b>	<b>0,00</b>	<b>0,06</b>	<b>0,00</b>	<b>0,00</b>	<b>0,06</b>
1/912000-710000	Rücklagen (soweit nicht aufteilbar), KEST	2225	3225	24	0,00	0,00	0,02	0,00	0,00	0,02
<b>SU 22 / 32</b>	<b>Summe Aufwendungen / Auszahlungen operative Gebarung</b>				<b>0,00</b>	<b>0,00</b>	<b>0,02</b>	<b>0,00</b>	<b>0,00</b>	<b>0,02</b>
<b>SA 0 / SA 1</b>	<b>(0) Nettoergebnis (21 - 22) / (1) Geldfluss operative Gebarung (31 - 32)</b>				<b>0,00</b>	<b>0,00</b>	<b>0,04</b>	<b>0,00</b>	<b>0,00</b>	<b>0,04</b>
1/912000-795000	Zuweisung an allgemeine Haushaltsrücklagen	2401			0,00	0,00	0,04	0,00	0,00	0,00
<b>SA01</b>	<b>Saldo (01) Haushaltsrücklagen (230 - 240)</b>				<b>0,00</b>	<b>0,00</b>	<b>-0,04</b>	<b>0,00</b>	<b>0,00</b>	<b>0,00</b>
<b>SA00</b>	<b>Saldo (00) Nettoergebnis nach Haushaltsrücklagen (Saldo 0 + Saldo 01)</b>				<b>0,00</b>	<b>0,00</b>	<b>0,00</b>			

		MVAG VC QU			Ergebnisvoranschlag			Finanzierungsvoranschlag		
		EH	FH		VA 2025	VA 2024	RA 2023	VA 2025	VA 2024	RA 2023
<b>Investive Gebarung</b>										
SU 33	Summe Einzahlungen investive Gebarung							0,00	0,00	0,00
SU 34	Summe Auszahlungen investive Gebarung							0,00	0,00	0,00
SA2	Saldo (2) Geldfluss aus der Investiven Gebarung (33 – 34)							0,00	0,00	0,00
SA3	Saldo (3) Nettofinanzierungssaldo (Saldo 1 + Saldo 2)							0,00	0,00	0,04
<b>Finanzierungstätigkeit</b>										
SU 35	Summe Einzahlungen aus der Finanzierungstätigkeit							0,00	0,00	0,00
SU 36	Summe Auszahlungen aus der Finanzierungstätigkeit							0,00	0,00	0,00
SA4	Saldo (4) Geldfluss aus der Finanzierungstätigkeit (35 – 36)							0,00	0,00	0,00
SA5	Saldo (5) Geldfluss aus der voranschlagswirksamen Gebarung (Saldo 3 + Saldo 4)							0,00	0,00	0,04
914	Beteiligungen									
914000	Beteiligungen									
<b>Operative Gebarung</b>										
2/914000+865900	Transfers von Beteiligungen (einmalig)	2122	3122	16	0,00	0,00	290.000,00	0,00	0,00	290.000,00
SU 21 / 31	Summe Erträge / Einzahlungen operative Gebarung				0,00	0,00	290.000,00	0,00	0,00	290.000,00
1/914000-755900	Transfers an Unternehmen (ohne Finanzunternehmen) und andere	2233	3233	27	0,00	0,00	290.000,00	0,00	0,00	290.000,00
SU 22 / 32	Summe Aufwendungen / Auszahlungen operative Gebarung				0,00	0,00	290.000,00	0,00	0,00	290.000,00
SA 0 / SA 1	(0) Nettoergebnis (21 - 22) / (1) Geldfluss operative Gebarung (31 – 32)				0,00	0,00	0,00	0,00	0,00	0,00
SA01	Saldo (01) Haushaltsrücklagen (230 - 240)				0,00	0,00	0,00	0,00	0,00	0,00
SA00	Saldo (00) Nettoergebnis nach Haushaltsrücklagen (Saldo 0 + Saldo 01)				0,00	0,00	0,00			
<b>Investive Gebarung</b>										
SU 33	Summe Einzahlungen investive Gebarung							0,00	0,00	0,00
SU 34	Summe Auszahlungen investive Gebarung							0,00	0,00	0,00
SA2	Saldo (2) Geldfluss aus der Investiven Gebarung (33 – 34)							0,00	0,00	0,00
SA3	Saldo (3) Nettofinanzierungssaldo (Saldo 1 + Saldo 2)							0,00	0,00	0,00
<b>Finanzierungstätigkeit</b>										
SU 35	Summe Einzahlungen aus der Finanzierungstätigkeit							0,00	0,00	0,00
SU 36	Summe Auszahlungen aus der Finanzierungstätigkeit							0,00	0,00	0,00
SA4	Saldo (4) Geldfluss aus der Finanzierungstätigkeit (35 – 36)							0,00	0,00	0,00
SA5	Saldo (5) Geldfluss aus der voranschlagswirksamen Gebarung (Saldo 3 + Saldo 4)							0,00	0,00	0,00

	MVAG			VC QU	Ergebnisvoranschlag			Finanzierungsvoranschlag		
	EH	FH			VA 2025	VA 2024	RA 2023	VA 2025	VA 2024	RA 2023
<b>92</b>	<b>Öffentliche Abgaben</b>									
<b>920</b>	<b>Ausschließliche Gemeindeabgaben</b>									
<b>920000</b>	<b>Ausschließliche Gemeindeabgaben</b>									
<b>Operative Gebarung</b>										
2/920000+830000	Grundsteuer A	2111	3111	10	1.200,00	1.200,00	1.192,56	1.200,00	1.200,00	1.204,02
2/920000+831000	Grundsteuer B	2111	3111	10	910.000,00	890.000,00	899.726,47	910.000,00	890.000,00	885.332,05
2/920000+833020	Kommunalsteuer	2111	3111	10	2.250.000,00	2.100.000,00	2.071.580,17	2.250.000,00	2.100.000,00	2.073.918,91
2/920000+837000	Vergnügungssteuer	2111	3111	10	0,00	0,00	0,00	0,00	0,00	13,30
2/920000+838000	Hundesteuer	2111	3111	10	10.000,00	10.000,00	10.793,33	10.000,00	10.000,00	10.643,33
2/920000+842000	Freizeitwohnsitzabgabe	2111	3111	10	400.000,00	400.000,00	404.224,42	400.000,00	400.000,00	399.475,86
2/920000+849000	Mahngebühren u. a.	2111	3111	10	5.000,00	5.000,00	9.391,39	5.000,00	5.000,00	8.158,23
2/920000+850000	Erschließungskosten	2111	3111	10	150.000,00	320.000,00	131.785,11	150.000,00	320.000,00	139.778,89
2/920000+856000	Verwaltungsabgaben	2111	3111	10	10.000,00	15.000,00	20.989,08	10.000,00	15.000,00	19.320,54
2/920000+857000	Kommissionsgebühren	2111	3111	10	800,00	800,00	1.767,50	800,00	800,00	1.452,50
<b>SU 21 / 31</b>	<b>Summe Erträge / Einzahlungen operative Gebarung</b>				<b>3.737.000,00</b>	<b>3.742.000,00</b>	<b>3.551.450,03</b>	<b>3.737.000,00</b>	<b>3.742.000,00</b>	<b>3.539.297,63</b>
1/920000-729000	Abgabeneinbringungskosten	2225	3225	24	2.000,00	1.000,00	500,29	2.000,00	1.000,00	500,29
<b>SU 22 / 32</b>	<b>Summe Aufwendungen / Auszahlungen operative Gebarung</b>				<b>2.000,00</b>	<b>1.000,00</b>	<b>500,29</b>	<b>2.000,00</b>	<b>1.000,00</b>	<b>500,29</b>
<b>SA 0 / SA 1</b>	<b>(0) Nettoergebnis (21 - 22) / (1) Geldfluss operative Gebarung (31 - 32)</b>				<b>3.735.000,00</b>	<b>3.741.000,00</b>	<b>3.550.949,74</b>	<b>3.735.000,00</b>	<b>3.741.000,00</b>	<b>3.538.797,34</b>
<b>SA01</b>	<b>Saldo (01) Haushaltsrücklagen (230 - 240)</b>				<b>0,00</b>	<b>0,00</b>	<b>0,00</b>	<b>0,00</b>	<b>0,00</b>	<b>0,00</b>
<b>SA00</b>	<b>Saldo (00) Nettoergebnis nach Haushaltsrücklagen (Saldo 0 + Saldo 01)</b>				<b>3.735.000,00</b>	<b>3.741.000,00</b>	<b>3.550.949,74</b>			
<b>Investive Gebarung</b>										
<b>SU 33</b>	<b>Summe Einzahlungen investive Gebarung</b>							<b>0,00</b>	<b>0,00</b>	<b>0,00</b>
<b>SU 34</b>	<b>Summe Auszahlungen investive Gebarung</b>							<b>0,00</b>	<b>0,00</b>	<b>0,00</b>
<b>SA2</b>	<b>Saldo (2) Geldfluss aus der Investiven Gebarung (33 - 34)</b>							<b>0,00</b>	<b>0,00</b>	<b>0,00</b>
<b>SA3</b>	<b>Saldo (3) Nettofinanzierungssaldo (Saldo 1 + Saldo 2)</b>							<b>3.735.000,00</b>	<b>3.741.000,00</b>	<b>3.538.797,34</b>
<b>Finanzierungstätigkeit</b>										
<b>SU 35</b>	<b>Summe Einzahlungen aus der Finanzierungstätigkeit</b>							<b>0,00</b>	<b>0,00</b>	<b>0,00</b>
<b>SU 36</b>	<b>Summe Auszahlungen aus der Finanzierungstätigkeit</b>							<b>0,00</b>	<b>0,00</b>	<b>0,00</b>
<b>SA4</b>	<b>Saldo (4) Geldfluss aus der Finanzierungstätigkeit (35 - 36)</b>							<b>0,00</b>	<b>0,00</b>	<b>0,00</b>
<b>SA5</b>	<b>Saldo (5) Geldfluss aus der voranschlagswirksamen Gebarung (Saldo 3 + Saldo 4)</b>							<b>3.735.000,00</b>	<b>3.741.000,00</b>	<b>3.538.797,34</b>
<b>925</b>	<b>Ertragsanteile an gemeinschaftlichen Bundesabgaben</b>									
<b>925000</b>	<b>Ertragsanteile an gemein- schaftlichen Bundesabgaben</b>									
<b>Operative Gebarung</b>										
2/925000+858000	Spielbankabgabe	2112	3112	11	650.000,00	800.000,00	743.066,00	650.000,00	800.000,00	743.066,00
2/925000+859100	Abgabenertragsanteile	2112	3112	11	4.012.800,00	4.020.000,00	3.929.477,82	4.012.800,00	4.020.000,00	3.929.477,82
2/925000+859200	EA-Anteil Nächtigungen FAG 2017	2112	3112	11	974.100,00	925.500,00	509.653,80	974.100,00	925.500,00	509.653,80

	MVAG	VC QU		Ergebnisvoranschlag			Finanzierungsvoranschlag			
		EH	FH	VA 2025	VA 2024	RA 2023	VA 2025	VA 2024	RA 2023	
2/925000+859700	EA-Abrechnung Mindestdynamik	2112	3112	11	-18.100,00	225.800,00	277.801,64	-18.100,00	225.800,00	277.801,64
<b>SU 21 / 31</b>	<b>Summe Erträge / Einzahlungen operative Gebarung</b>				<b>5.618.800,00</b>	<b>5.971.300,00</b>	<b>5.459.999,26</b>	<b>5.618.800,00</b>	<b>5.971.300,00</b>	<b>5.459.999,26</b>
<b>SU 22 / 32</b>	<b>Summe Aufwendungen / Auszahlungen operative Gebarung</b>				<b>0,00</b>	<b>0,00</b>	<b>0,00</b>	<b>0,00</b>	<b>0,00</b>	<b>0,00</b>
<b>SA 0 / SA 1</b>	<b>(0) Nettoergebnis (21 - 22) / (1) Geldfluss operative Gebarung (31 - 32)</b>				<b>5.618.800,00</b>	<b>5.971.300,00</b>	<b>5.459.999,26</b>	<b>5.618.800,00</b>	<b>5.971.300,00</b>	<b>5.459.999,26</b>
<b>SA01</b>	<b>Saldo (01) Haushaltsrücklagen (230 - 240)</b>				<b>0,00</b>	<b>0,00</b>	<b>0,00</b>	<b>0,00</b>	<b>0,00</b>	<b>0,00</b>
<b>SA00</b>	<b>Saldo (00) Nettoergebnis nach Haushaltsrücklagen (Saldo 0 + Saldo 01)</b>				<b>5.618.800,00</b>	<b>5.971.300,00</b>	<b>5.459.999,26</b>			
<b>Investive Gebarung</b>										
<b>SU 33</b>	<b>Summe Einzahlungen investive Gebarung</b>							<b>0,00</b>	<b>0,00</b>	<b>0,00</b>
<b>SU 34</b>	<b>Summe Auszahlungen investive Gebarung</b>							<b>0,00</b>	<b>0,00</b>	<b>0,00</b>
<b>SA2</b>	<b>Saldo (2) Geldfluss aus der Investiven Gebarung (33 - 34)</b>							<b>0,00</b>	<b>0,00</b>	<b>0,00</b>
<b>SA3</b>	<b>Saldo (3) Nettofinanzierungssaldo (Saldo 1 + Saldo 2)</b>							<b>5.618.800,00</b>	<b>5.971.300,00</b>	<b>5.459.999,26</b>
<b>Finanzierungstätigkeit</b>										
<b>SU 35</b>	<b>Summe Einzahlungen aus der Finanzierungstätigkeit</b>							<b>0,00</b>	<b>0,00</b>	<b>0,00</b>
<b>SU 36</b>	<b>Summe Auszahlungen aus der Finanzierungstätigkeit</b>							<b>0,00</b>	<b>0,00</b>	<b>0,00</b>
<b>SA4</b>	<b>Saldo (4) Geldfluss aus der Finanzierungstätigkeit (35 - 36)</b>							<b>0,00</b>	<b>0,00</b>	<b>0,00</b>
<b>SA5</b>	<b>Saldo (5) Geldfluss aus der voranschlagswirksamen Gebarung (Saldo 3 + Saldo 4)</b>							<b>5.618.800,00</b>	<b>5.971.300,00</b>	<b>5.459.999,26</b>
<b>93</b>	<b>Umlagen</b>									
<b>930</b>	<b>Landesumlage</b>									
<b>930000</b>	<b>Landesumlage</b>									
<b>Operative Gebarung</b>										
<b>SU 21 / 31</b>	<b>Summe Erträge / Einzahlungen operative Gebarung</b>				<b>0,00</b>	<b>0,00</b>	<b>0,00</b>	<b>0,00</b>	<b>0,00</b>	<b>0,00</b>
1/930000-751000	Landesumlage	2231	3231	26	640.000,00	641.500,00	566.488,45	640.000,00	641.500,00	566.488,45
<b>SU 22 / 32</b>	<b>Summe Aufwendungen / Auszahlungen operative Gebarung</b>				<b>640.000,00</b>	<b>641.500,00</b>	<b>566.488,45</b>	<b>640.000,00</b>	<b>641.500,00</b>	<b>566.488,45</b>
<b>SA 0 / SA 1</b>	<b>(0) Nettoergebnis (21 - 22) / (1) Geldfluss operative Gebarung (31 - 32)</b>				<b>-640.000,00</b>	<b>-641.500,00</b>	<b>-566.488,45</b>	<b>-640.000,00</b>	<b>-641.500,00</b>	<b>-566.488,45</b>
<b>SA01</b>	<b>Saldo (01) Haushaltsrücklagen (230 - 240)</b>				<b>0,00</b>	<b>0,00</b>	<b>0,00</b>	<b>0,00</b>	<b>0,00</b>	<b>0,00</b>
<b>SA00</b>	<b>Saldo (00) Nettoergebnis nach Haushaltsrücklagen (Saldo 0 + Saldo 01)</b>				<b>-640.000,00</b>	<b>-641.500,00</b>	<b>-566.488,45</b>			
<b>Investive Gebarung</b>										
<b>SU 33</b>	<b>Summe Einzahlungen investive Gebarung</b>							<b>0,00</b>	<b>0,00</b>	<b>0,00</b>
<b>SU 34</b>	<b>Summe Auszahlungen investive Gebarung</b>							<b>0,00</b>	<b>0,00</b>	<b>0,00</b>
<b>SA2</b>	<b>Saldo (2) Geldfluss aus der Investiven Gebarung (33 - 34)</b>							<b>0,00</b>	<b>0,00</b>	<b>0,00</b>
<b>SA3</b>	<b>Saldo (3) Nettofinanzierungssaldo (Saldo 1 + Saldo 2)</b>							<b>-640.000,00</b>	<b>-641.500,00</b>	<b>-566.488,45</b>
<b>Finanzierungstätigkeit</b>										
<b>SU 35</b>	<b>Summe Einzahlungen aus der Finanzierungstätigkeit</b>							<b>0,00</b>	<b>0,00</b>	<b>0,00</b>
<b>SU 36</b>	<b>Summe Auszahlungen aus der Finanzierungstätigkeit</b>							<b>0,00</b>	<b>0,00</b>	<b>0,00</b>
<b>SA4</b>	<b>Saldo (4) Geldfluss aus der Finanzierungstätigkeit (35 - 36)</b>							<b>0,00</b>	<b>0,00</b>	<b>0,00</b>

		MVAG VC QU			Ergebnisvoranschlag			Finanzierungsvoranschlag		
		EH	FH		VA 2025	VA 2024	RA 2023	VA 2025	VA 2024	RA 2023
<b>SA5</b>	<b>Saldo (5) Geldfluss aus der voranschlagswirksamen Gebarung (Saldo 3 + Saldo 4)</b>							<b>-640.000,00</b>	<b>-641.500,00</b>	<b>-566.488,45</b>
<b>94</b>	<b>Finanzzuweisungen und Zuschüsse</b>									
<b>940</b>	<b>Bedarfszuweisungen</b>									
<b>940000</b>	<b>Bedarfszuweisungen</b>									
<b>Operative Gebarung</b>										
2/940000+860000	Transfers von Bund, Bundesfonds und Bundeskammern	2121	3121	15	0,00	0,00	27.426,00	0,00	0,00	27.426,00
<b>SU 21 / 31</b>	<b>Summe Erträge / Einzahlungen operative Gebarung</b>				<b>0,00</b>	<b>0,00</b>	<b>27.426,00</b>	<b>0,00</b>	<b>0,00</b>	<b>27.426,00</b>
<b>SU 22 / 32</b>	<b>Summe Aufwendungen / Auszahlungen operative Gebarung</b>				<b>0,00</b>	<b>0,00</b>	<b>0,00</b>	<b>0,00</b>	<b>0,00</b>	<b>0,00</b>
<b>SA 0 / SA 1</b>	<b>(0) Nettoergebnis (21 - 22) / (1) Geldfluss operative Gebarung (31 - 32)</b>				<b>0,00</b>	<b>0,00</b>	<b>27.426,00</b>	<b>0,00</b>	<b>0,00</b>	<b>27.426,00</b>
<b>SA01</b>	<b>Saldo (01) Haushaltsrücklagen (230 - 240)</b>				<b>0,00</b>	<b>0,00</b>	<b>0,00</b>	<b>0,00</b>	<b>0,00</b>	<b>0,00</b>
<b>SA00</b>	<b>Saldo (00) Nettoergebnis nach Haushaltsrücklagen (Saldo 0 + Saldo 01)</b>				<b>0,00</b>	<b>0,00</b>	<b>27.426,00</b>			
<b>Investive Gebarung</b>										
<b>SU 33</b>	<b>Summe Einzahlungen investive Gebarung</b>							<b>0,00</b>	<b>0,00</b>	<b>0,00</b>
<b>SU 34</b>	<b>Summe Auszahlungen investive Gebarung</b>							<b>0,00</b>	<b>0,00</b>	<b>0,00</b>
<b>SA2</b>	<b>Saldo (2) Geldfluss aus der Investiven Gebarung (33 - 34)</b>							<b>0,00</b>	<b>0,00</b>	<b>0,00</b>
<b>SA3</b>	<b>Saldo (3) Nettofinanzierungssaldo (Saldo 1 + Saldo 2)</b>							<b>0,00</b>	<b>0,00</b>	<b>27.426,00</b>
<b>Finanzierungstätigkeit</b>										
<b>SU 35</b>	<b>Summe Einzahlungen aus der Finanzierungstätigkeit</b>							<b>0,00</b>	<b>0,00</b>	<b>0,00</b>
<b>SU 36</b>	<b>Summe Auszahlungen aus der Finanzierungstätigkeit</b>							<b>0,00</b>	<b>0,00</b>	<b>0,00</b>
<b>SA4</b>	<b>Saldo (4) Geldfluss aus der Finanzierungstätigkeit (35 - 36)</b>							<b>0,00</b>	<b>0,00</b>	<b>0,00</b>
<b>SA5</b>	<b>Saldo (5) Geldfluss aus der voranschlagswirksamen Gebarung (Saldo 3 + Saldo 4)</b>							<b>0,00</b>	<b>0,00</b>	<b>27.426,00</b>
<b>941</b>	<b>Sonstige Finanzzuweisungen nach dem FAG</b>									
<b>941000</b>	<b>Sonstige Finanzzuweisungen nach dem FAG</b>									
<b>Operative Gebarung</b>										
2/941000+860000	Laufende Transferzahlungen von Bund und Bundesfonds	2121	3121	15	146.300,00	132.000,00	18.462,00	146.300,00	132.000,00	18.462,00
2/941000+861000	Laufende Transferzahlungen von Ländern und Landesfonds	2121	3121	15	0,00	0,00	21.195,81	0,00	0,00	21.195,81
<b>SU 21 / 31</b>	<b>Summe Erträge / Einzahlungen operative Gebarung</b>				<b>146.300,00</b>	<b>132.000,00</b>	<b>39.657,81</b>	<b>146.300,00</b>	<b>132.000,00</b>	<b>39.657,81</b>
<b>SU 22 / 32</b>	<b>Summe Aufwendungen / Auszahlungen operative Gebarung</b>				<b>0,00</b>	<b>0,00</b>	<b>0,00</b>	<b>0,00</b>	<b>0,00</b>	<b>0,00</b>
<b>SA 0 / SA 1</b>	<b>(0) Nettoergebnis (21 - 22) / (1) Geldfluss operative Gebarung (31 - 32)</b>				<b>146.300,00</b>	<b>132.000,00</b>	<b>39.657,81</b>	<b>146.300,00</b>	<b>132.000,00</b>	<b>39.657,81</b>
<b>SA01</b>	<b>Saldo (01) Haushaltsrücklagen (230 - 240)</b>				<b>0,00</b>	<b>0,00</b>	<b>0,00</b>	<b>0,00</b>	<b>0,00</b>	<b>0,00</b>
<b>SA00</b>	<b>Saldo (00) Nettoergebnis nach Haushaltsrücklagen (Saldo 0 + Saldo 01)</b>				<b>146.300,00</b>	<b>132.000,00</b>	<b>39.657,81</b>			
<b>Investive Gebarung</b>										
<b>SU 33</b>	<b>Summe Einzahlungen investive Gebarung</b>							<b>0,00</b>	<b>0,00</b>	<b>0,00</b>

		MVAG VC QU			Ergebnisvoranschlag			Finanzierungsvoranschlag		
		EH	FH		VA 2025	VA 2024	RA 2023	VA 2025	VA 2024	RA 2023
SU 34	Summe Auszahlungen investive Gebarung							0,00	0,00	0,00
SA2	Saldo (2) Geldfluss aus der Investiven Gebarung (33 – 34)							0,00	0,00	0,00
SA3	Saldo (3) Nettofinanzierungssaldo (Saldo 1 + Saldo 2)							146.300,00	132.000,00	39.657,81
<b>Finanzierungstätigkeit</b>										
SU 35	Summe Einzahlungen aus der Finanzierungstätigkeit							0,00	0,00	0,00
SU 36	Summe Auszahlungen aus der Finanzierungstätigkeit							0,00	0,00	0,00
SA4	Saldo (4) Geldfluss aus der Finanzierungstätigkeit (35 – 36)							0,00	0,00	0,00
SA5	Saldo (5) Geldfluss aus der voranschlagswirksamen Gebarung (Saldo 3 + Saldo 4)							146.300,00	132.000,00	39.657,81
945	Sonstige Zuschüsse des Bundes									
945000	Sonstige Zuschüsse des Bundes									
<b>Operative Gebarung</b>										
2/945000+860900	Transfers von Bund, Kommunales Investitionsprogramm, KIP	2121	3121	15	365.000,00	365.000,00	0,00	365.000,00	365.000,00	0,00
2/945000+861000	Pflegefonds - Zweckzuschuss	2121	3121	15	184.900,00	140.000,00	145.348,01	184.900,00	140.000,00	145.348,01
SU 21 / 31	Summe Erträge / Einzahlungen operative Gebarung				549.900,00	505.000,00	145.348,01	549.900,00	505.000,00	145.348,01
SU 22 / 32	Summe Aufwendungen / Auszahlungen operative Gebarung				0,00	0,00	0,00	0,00	0,00	0,00
SA 0 / SA 1	(0) Nettoergebnis (21 - 22) / (1) Geldfluss operative Gebarung (31 – 32)				549.900,00	505.000,00	145.348,01	549.900,00	505.000,00	145.348,01
SA01	Saldo (01) Haushaltsrücklagen (230 - 240)				0,00	0,00	0,00	0,00	0,00	0,00
SA00	Saldo (00) Nettoergebnis nach Haushaltsrücklagen (Saldo 0 + Saldo 01)				549.900,00	505.000,00	145.348,01			
<b>Investive Gebarung</b>										
SU 33	Summe Einzahlungen investive Gebarung							0,00	0,00	0,00
SU 34	Summe Auszahlungen investive Gebarung							0,00	0,00	0,00
SA2	Saldo (2) Geldfluss aus der Investiven Gebarung (33 – 34)							0,00	0,00	0,00
SA3	Saldo (3) Nettofinanzierungssaldo (Saldo 1 + Saldo 2)							549.900,00	505.000,00	145.348,01
<b>Finanzierungstätigkeit</b>										
SU 35	Summe Einzahlungen aus der Finanzierungstätigkeit							0,00	0,00	0,00
SU 36	Summe Auszahlungen aus der Finanzierungstätigkeit							0,00	0,00	0,00
SA4	Saldo (4) Geldfluss aus der Finanzierungstätigkeit (35 – 36)							0,00	0,00	0,00
SA5	Saldo (5) Geldfluss aus der voranschlagswirksamen Gebarung (Saldo 3 + Saldo 4)							549.900,00	505.000,00	145.348,01
946	Zuschüsse nach landesgesetzlichen Bestimmungen									
946000	Zuschüsse nach landesgesetzlichen Bestimmungen									
<b>Operative Gebarung</b>										
2/946000+861000	Finanzzuweisung Land	2121	3121	15	64.200,00	47.900,00	174.068,00	64.200,00	47.900,00	174.068,00
SU 21 / 31	Summe Erträge / Einzahlungen operative Gebarung				64.200,00	47.900,00	174.068,00	64.200,00	47.900,00	174.068,00
SU 22 / 32	Summe Aufwendungen / Auszahlungen operative Gebarung				0,00	0,00	0,00	0,00	0,00	0,00
SA 0 / SA 1	(0) Nettoergebnis (21 - 22) / (1) Geldfluss operative Gebarung (31 – 32)				64.200,00	47.900,00	174.068,00	64.200,00	47.900,00	174.068,00

	MVAG	VC QU	Ergebnisvoranschlag			Finanzierungsvoranschlag				
			EH	FH	VA 2025	VA 2024	RA 2023	VA 2025	VA 2024	RA 2023
SA01		Saldo (01) Haushaltsrücklagen (230 - 240)			0,00	0,00	0,00	0,00	0,00	0,00
SA00		Saldo (00) Nettoergebnis nach Haushaltsrücklagen (Saldo 0 + Saldo 01)			64.200,00	47.900,00	174.068,00			
<b>Investive Gebarung</b>										
SU 33		Summe Einzahlungen investive Gebarung						0,00	0,00	0,00
SU 34		Summe Auszahlungen investive Gebarung						0,00	0,00	0,00
SA2		Saldo (2) Geldfluss aus der Investiven Gebarung (33 – 34)						0,00	0,00	0,00
SA3		Saldo (3) Nettofinanzierungssaldo (Saldo 1 + Saldo 2)						64.200,00	47.900,00	174.068,00
<b>Finanzierungstätigkeit</b>										
SU 35		Summe Einzahlungen aus der Finanzierungstätigkeit						0,00	0,00	0,00
SU 36		Summe Auszahlungen aus der Finanzierungstätigkeit						0,00	0,00	0,00
SA4		Saldo (4) Geldfluss aus der Finanzierungstätigkeit (35 – 36)						0,00	0,00	0,00
SA5		Saldo (5) Geldfluss aus der voranschlagswirksamen Gebarung (Saldo 3 + Saldo 4)						64.200,00	47.900,00	174.068,00



Personaldaten iSd ÖStp (Anlage 4)



Gruppe 1 - gesamt	Dienstverhältnis zu Gemeinde, dienstleistend in einer Dienststelle, bezahlt aus dem Budget von Gemeinde		Personalaufwendungen				
	Köpfe <sup>3)</sup>	VBÄ <sup>3)</sup>	davon melden Gemeinden optional				gesamt
Bezüge (Unterklasse 50-52)			Nebengebühren (Unterklasse 56)	Dienstgeberbeiträge (Unterklasse 58)	Weitere Aufwendungen	Kontenklasse 5 <sup>2)</sup>	
Beamtinnen und Beamte	k.A.	k.A.	72.700,00				
Vertragsbedienstete	86,08	67,93	3.497.600,00				
KV-Bedienstete (Kollektivvertrag)	k.A.	k.A.	8.400,00				
Nicht zuordenbar	k.A.	k.A.					
Summe	87,08	68,93	3.578.700,00	11.000,00	871.400,00	9.900,00	4.471.000,00
<b>darunter (Teilmengen der Gruppe 1)</b>			Länder und Gemeinden melden optional				
	Köpfe <sup>3)</sup>	VBÄ <sup>3)</sup>	Bezüge (Unterklasse 50-52)	Nebengebühren (Unterklasse 56)	Dienstgeberbeiträge (Unterklasse 58)	Weitere Aufwendungen	Kontenklasse 5 <sup>2)</sup>
Musikschullehrerinnen und -lehrer	k.A.	k.A.					
Elementarpädagoginnen und -pädagogen	37,00	27,74					
Bedienstete nicht-ausgliederter Krankenanstalten	k.A.	k.A.					
Lehrlinge	k.A.	k.A.					
Summe	37,00	27,74					

Gruppe 2 - gesamt	Dienstverhältnis zu Gemeinde, nicht dienstleistend bei Gemeinde <sup>14</sup> , bezahlt aus dem Budget von Gemeinde		Personalaufwendungen				
	Köpfe <sup>3)</sup>	VBÄ <sup>3)</sup>	davon melden Gemeinden optional				gesamt
Bezüge (Unterklasse 50-52)			Nebengebühren (Unterklasse 56)	Dienstgeberbeiträge (Unterklasse 58)	Weitere Aufwendungen	Kontenklasse 5 <sup>2)</sup>	
Beamtinnen und Beamte	k.A.	k.A.					
Vertragsbedienstete	k.A.	k.A.					
Nicht zuordenbar	k.A.	k.A.					
Summe	k.A.	k.A.					

<b>Beamtinnen und Beamte - Pensionistinnen und Pensionisten zum 31.12.2025</b>			
	<b>Köpfe <sup>3)</sup></b>	<b>Ø-Pensions- höhe /Mt. <sup>4)</sup></b>	
Ruhegenussbezieherinnen und -bezieher	1,0	3.700,0	
Hinterbliebene <sup>5)</sup>	1,0	2.100,0	
<b>Neue Ruhegenussbezieherinnen und -bezieher im Bezugsjahr 2025</b>			
	<b>Köpfe <sup>3)</sup></b>	<b>Ø-Pensions- antrittsalter</b>	<b>Ø-Pensions- höhe /Mt. <sup>4)</sup></b>
Alterspension <sup>6)</sup>	0,0	0,0	0,0
Dienstunfähigkeit <sup>7)</sup>	0,0	0,0	0,0
vorzeitige Pensionierung mit Abschlag <sup>8)</sup>	0,0	0,0	0,0
vorzeitige Pensionierung ohne Abschlag <sup>9)</sup>	0,0	0,0	0,0
Pensionierungen gesamt	0,0	0,0	0,0
<b>Gesamter Pensionsaufwand für das Bezugsjahr 2025</b>	0,00		
<p>1) gemäß den Vorgaben in Artikel 14 Abs. 2 lit. c ÖStP 2012                  2) Personalrückstellungen und Sachbezüge sind in diese Anlage nicht aufzunehmen                  3) Aus Datenschutzgründen wird dieses Feld erst ab 6 betroffenen Personen ausgewiesen                  4) Durchschnittspension im Dezember laut Personalstatistik-Festlegungen ohne Sonderzahlungen, ohne Pflegegeld und ohne sonstige Transferleistungen; brutto                  5) Witwen-, Witwer-, Waisenversorgungsbezüge und vergleichbare Leistungen                  6) Ruhebezüge aufgrund eines Übertritts in den Ruhestand oder einer vergleichbaren Regelung iSd § 13 BDG 1979                  7) Ruhebezüge aufgrund einer Ruhestandsversetzung wegen dauernder Dienstunfähigkeit iSd § 14 BDG 1979                  8) Ruhebezüge aufgrund einer vorzeitigen Ruhestandsversetzung mit Abschlag iSd §§ 15b, 15c oder 236d BDG 1979                  9) Ruhebezüge aufgrund einer vorzeitigen Ruhestandsversetzung ohne Abschlag                  10) Inkl. Musikschullehrerinnen und -lehrer sowie Elementarpädagoginnen und -pädagogen                  11) Darunter sind Personalgestellungen bei Beteiligungen iSd § 23 VRV 2015 sowie sonstige Personalgestellungen, zB bei anderen Gebietskörperschaften und Körperschaften öffentlichen Rechts zu verstehen.</p>			



Querschnitt (Anlage 5b)



VQS- Pos.	Zuordnung der MVAG	Bezeichnung	Anmerkungen	Gesamt- Haushalt	Haushalt ohne Quasi-KG	Quasi-KG <sup>2</sup>
<b>Mittelaufbringung (Erträge bzw. Einzahlungen und erhaltene Kapitaltransfers)</b>						
10	3111	Einzahlungen aus eigenen Abgaben		3.737.000,00	3.737.000,00	0,00
11	2112	Erträge aus Ertragsanteilen		5.618.800,00	5.618.800,00	0,00
12	2113, 2114, 2115	Erträge aus Gebühren, Leistungen, Besitz und wirtschaftlicher Tätigkeit		5.785.100,00	1.270.200,00	4.514.900,00
13	2116	Erträge aus Veräußerungen, sonstige Erträge	ohne Gruppe (Konto) 806, 807, 899	1.171.500,00	1.129.500,00	42.000,00
14	2117	Nicht finanzierungswirksame operative Erträge	ohne Gruppe (Konto) 817, 819, 891	0,00	0,00	0,00
15	212x	Erträge aus Transfers	ohne Gruppe (Konto) 813	3.214.900,00	2.606.500,00	608.400,00
16	213x	Finanzerträge	ohne Gruppe (Konto) 818, 821, 825, 826	100,00	100,00	0,00
17	333x	Erhaltene Kapitaltransfers		114.000,00	0,00	114.000,00
19	<b>Summe 1 (Mittelaufbringung bereinigt) <sup>3</sup></b>			<b>19.641.400,00</b>	<b>14.362.100,00</b>	<b>5.279.300,00</b>
<b>Mittelverwendung (Aufwendungen)</b>						
20	2211, 2212, 2213	Finanzierungswirksamer Personalaufwand		4.471.000,00	4.069.300,00	401.700,00
21	2221 - 2225	Finanzierungswirksamer Sachaufwand	ohne Gruppe (Konto) 799	6.866.700,00	3.625.800,00	3.240.900,00
22	2226	Verluste aus dem Abgang von Anlagevermögen, Rückstellungen für ausstehende Rechnungen	nur Gruppe (Konto) 683, 688	0,00	0,00	0,00
23	223x	Transferaufwand	ohne Gruppe (Konto) 696, 761	8.265.400,00	7.760.400,00	505.000,00
24	224x	Finanzaufwand	ohne Gruppe (Konto) 652, 654, 682, 694, 697, 699	184.100,00	170.200,00	13.900,00
29	<b>Summe 2 (Mittelverwendung bereinigt) <sup>3</sup></b>			<b>19.787.200,00</b>	<b>15.625.700,00</b>	<b>4.161.500,00</b>
<b>Vermögensbildung (Sachanlagevermögen), inkl. Vorräte</b>						
30	341x	Immaterielle Vermögenswerte und Sachanlagen (Zugang/Auszahlungen)	ohne Gruppe (Konto) 080-083	572.000,00	534.000,00	38.000,00
31	331x	Immaterielle Vermögenswerte und Sachanlagen (Abgang/Einzahlungen)	ohne Gruppe (Konto) 080-083, 800-806 (Abgang mit Minus erfassen)	0,00	0,00	0,00
32	3221	Vorräte (Saldo/Auszahlungen)	ohne Unterklasse 40-48	0,00	0,00	0,00
39	<b>Summe 3 (Vermögensbildung bereinigt) <sup>3</sup></b>			<b>572.000,00</b>	<b>534.000,00</b>	<b>38.000,00</b>
49	<b>Saldo = Summe 1 - Summe 2 - Summe 3</b>			<b>-717.800,00</b>	<b>-1.797.600,00</b>	<b>1.079.800,00</b>

VQS- Zuordnung Pos. der MVAG	Bezeichnung	Anmerkungen	Gesamt-Haushalt	Haushalt ohne Quasi-KG	Quasi-KG <sup>2</sup>
<b>Überrechnung Quasi-Kapitalgesellschaften (Quasi-KG) gemäß ESVG</b>					
50	2301	Entnahmen von Haushaltsrücklagen	n.a.	n.a.	0,00
51	2401	Zuweisungen an Haushaltsrücklagen	n.a.	n.a.	0,00
52	332x	Einzahlungen aus der Rückzahlung von Darlehen sowie gewährten Vorschüssen	n.a.	n.a.	0,00
		ohne Gruppe (Konto) 273, 280-282			
53	342x	Auszahlungen aus der Gewährung von Darlehen sowie gewährten Vorschüssen	n.a.	n.a.	0,00
		ohne Gruppe (Konto) 273, 280-282			
54	351x	Einzahlungen aus der Aufnahme von Finanzschulden	n.a.	n.a.	0,00
55	361x	Auszahlungen aus der Tilgung von Finanzschulden	n.a.	n.a.	-547.000,00
<hr/>					
59	<b>Überrechnung Quasi-KG Summe aus Position 49 (Quasi-KG) und Position 50 bis 55</b>		<b>n.a.</b>	<b>n.a.</b>	<b>532.800,00</b>
60	<b>Finanzierungssaldo (Voranschlag) aus Position 49 (Haushalt ohne Quasi- KG) und Position 59 (Quasi-KG) <sup>1</sup></b>		<b>n.a.</b>	<b>-1.264.800,00</b>	<b>n.a.</b>
61	<b>Erläuterungen der Gebietskörperschaft (optional)</b>				

1) Entsprechend den Bestimmungen des Artikel 15 Abs. 1 Österreichischer Stabilitätspakt sind die Daten bzw. Grobplanungen der Gemeinden landesweise im Wege der Länder vorzulegen, das ausgewiesene Einzelergebnis der Gemeinde zum Finanzierungssaldo gemäß Pos. 60 hat nur bedingte Aussagekraft für das Gesamtergebnis der Haushaltskoordinierung.

2) Quasi-Kapitalgesellschaften außerhalb des Sektors Staat gemäß ESVG (Ansatz 85-86).

3) Mittelaufbringung und -verwendung sowie Vermögensbildung bereinigt näherungsweise im Sinne der Einnahmen und Ausgaben gemäß ESVG.

Dienstpostenplan



# Dienstpostenplan

Seefeld i.T.  
2025

Ansatz	Bezeichnung	Einstufung	DPP	
			VZÄ *	Köpfe *
010000	Zentralamt	B	0,58	0,58
		a	1,00	1,00
		c	1,00	1,00
		p5	0,38	0,43
022000	Standesamt	c	0,75	1,00
023000	Einwohneramt	c	0,50	0,50
025000	Staatsbürgerschaft	c	0,25	0,50
030000	Bauamt	an	0,90	1,00
		c	0,87	1,00
211000	Volksschule(n)- ohne/mit Sonderschule	SV	1,00	1,00
		p5	0,50	0,57
212000	Mittelschulen	Ak	0,95	2,00
		p3	1,00	1,00
		p5	1,75	2,00
240000	Kindergärten	Ak	1,56	2,00
		SV	1,00	1,00
		d	12,84	19,00
		ki2	7,90	9,00
		p3	2,07	3,00
		p5	2,37	3,00
250000	Horte für Schülerinnen und Schüler	d	3,12	6,00
		ki2	1,62	3,00
259000	Außerschulische Jugendberziehung (Sonstige Einrichtungen und Maßnahmen)	b	0,60	1,00
		d	0,20	1,00
612000	Gemeindestraßen	ar	1,00	1,00
814000	Straßenreinigung	p3	3,00	3,00
820000	Wirtschaftshöfe	p1	1,00	1,00
		p3	9,63	10,00

# Dienstpostenplan

Seefeld i.T.  
2025

Ansatz	Bezeichnung	Einstufung	DPP	
			VZÄ *	Köpfe *
		p5	2,33	3,00
850000	Betriebe der Wasserversorgung	p3	1,00	1,00
851000	Betriebe der Abwasserbeseitigung	SV	0,50	0,50
		p3	3,75	4,00
900000	Finanzwirtschaft (Gesonderte Verwaltung)	b	1,00	1,00
		c	1,00	1,00
<b>Summe</b>			<b>68,93</b>	<b>87,08</b>

\* VZÄ: Vollzeitäquivalent

\*\* Köpfe: Kopfzahl

Nachweis über Personalaufwand



Gruppe	Abschnitt	Ansatz	Geldbezüge der Beamten der Verwaltung 5000000 - 5009999	Geldbezüge der Vertragsbediensteten der Verwaltung 5100000 - 5109999	Geldbezüge der Vertragsbediensteten in handwerklicher Verwendung...	Geldbezüge der ganzjährig beschäftigten Arbeiter 5210000 - 5219999	Geldbezüge der nicht ganzjährig beschäftigten Angestellte...	Geldbezüge der nicht ganzjährig beschäftigten Arbeiter 5230000 - 5239999	Sonstige Aufwandsentschädigungen 5630000 - 5639999	Zuwendungen aus Anlass von Dienstjubiläen 5660000 - 5669999	Belohnungen, Geldaushilfen und Leistungsprämien 5670000 - 5679999	Dienstgeberbeiträge zum Ausgleichsfonds für Familienbeihilfen 5800000 - 5809999	Sonstige Dienstgeberbeiträge zur sozialen Sicherheit 5820000 - 5829999	Freiwillige Sozialleistungen 5900000 - 5909999	
0	01	010000 Zentralamt	72.700	103.100	17.000		0				0	4.500	37.500	200	
	02	022000 Standesamt		41.600									1.600	8.900	100
		023000 Einwohneramt		26.700									1.000	5.800	100
		025000 Staatsbürgerschaft		14.900									600	3.200	100
		030000 Bauamt		116.400									4.400	25.000	400
	<b>Summe Gruppe 0</b>			<b>72.700</b>	<b>302.700</b>	<b>17.000</b>		<b>0</b>				<b>0</b>	<b>12.100</b>	<b>80.400</b>	<b>900</b>
2	21	211000 Volksschule		0	78.100				0	0		2.900	16.800	200	
		212000 Mittelschulen		36.600	120.800				500			5.900	32.900	300	
	24	240000 Kindergärten		1.050.500	205.200	0	2.000		500	0		45.500	271.600	2.800	
	25	250000 Horte für Schülerinnen und Schüler		206.000									7.700	43.600	300
		259000 Sonstige Einrichtungen und Maßnahmen		38.200									1.500	8.100	100
	<b>Summe Gruppe 2</b>				<b>1.331.300</b>	<b>404.100</b>	<b>0</b>	<b>2.000</b>		<b>1.000</b>	<b>0</b>		<b>63.500</b>	<b>373.000</b>	<b>3.700</b>
3	36	369000 Sonstige Einrichtungen und Maßnahmen							2.000						
	<b>Summe Gruppe 3</b>								<b>2.000</b>						
6	61	612000 Gemeindestraßen			31.100							0	6.700	100	
	<b>Summe Gruppe 6</b>					<b>31.100</b>						<b>0</b>	<b>6.700</b>	<b>100</b>	
8	81	814000 Straßenreinigung			170.100					8.000		2.000	34.700	700	
	82	820000 Wirtschaftshöfe			763.200			0				28.400	157.700	2.900	
	85	850000 Betriebe der Wasserversorgung			61.300								2.300	12.200	500
		851000 Betriebe der Abwasserbeseitigung		0	258.700	6.400				0			5.500	54.200	600
	<b>Summe Gruppe 8</b>				<b>0</b>	<b>1.253.300</b>	<b>6.400</b>		<b>0</b>		<b>8.000</b>		<b>38.200</b>	<b>258.800</b>	<b>4.700</b>
9	90	900000 Finanzverwaltung		158.100						0		5.900	32.800	500	
	<b>Summe Gruppe 9</b>				<b>158.100</b>					<b>0</b>		<b>5.900</b>	<b>32.800</b>	<b>500</b>	
<b>Summe gesamt</b>			<b>72.700</b>	<b>1.792.100</b>	<b>1.705.500</b>	<b>6.400</b>	<b>2.000</b>	<b>0</b>	<b>3.000</b>	<b>8.000</b>	<b>0</b>	<b>119.700</b>	<b>751.700</b>	<b>9.900</b>	

## Voranschlag 2025

Gemeinde Seefeld in Tirol

## Nachweis über Personalaufwand

Gruppe	Abschnitt	Ansatz	Gesamtsumme
0	01	010000 Zentralamt	235.000
	02	022000 Standesamt	52.200
		023000 Einwohneramt	33.600
		025000 Staatsbürgerschaft	18.800
	03	030000 Bauamt	146.200
<b>Summe Gruppe 0</b>			<b>485.800</b>
2	21	211000 Volksschule	98.000
		212000 Mittelschulen	197.000
	24	240000 Kindergärten	1.578.100
	25	250000 Horte für Schülerinnen und Schüler	257.600
		259000 Sonstige Einrichtungen und Maßnahmen	47.900
<b>Summe Gruppe 2</b>			<b>2.178.600</b>
3	36	369000 Sonstige Einrichtungen und Maßnahmen	2.000
	<b>Summe Gruppe 3</b>		
6	61	612000 Gemeindestraßen	37.900
	<b>Summe Gruppe 6</b>		
8	81	814000 Straßenreinigung	215.500
	82	820000 Wirtschaftshöfe	952.200
	85	850000 Betriebe der Wasserversorgung	76.300
		851000 Betriebe der Abwasserbeseitigung	325.400
<b>Summe Gruppe 8</b>			<b>1.569.400</b>
9	90	900000 Finanzverwaltung	197.300
	<b>Summe Gruppe 9</b>		
<b>Summe gesamt</b>			<b>4.471.000</b>

Nachweis über Transferzahlungen (Anlage 6a)



Haushaltskonto	Bezeichnung Ansatz	Bezeichnung Post	Summe Einzahlungen	Summe Auszahlungen
<b>Transferzahlungen von/an Bund, Bundesfonds, Bundeskammern</b>				
<b>Gesamtsumme Transferzahlungen von/an Bund, Bundesfonds, Bundeskammern</b>			<b>736.200,00</b>	<b>0,00</b>
<b>Summe Kapitaltransfers</b>			<b>46.000,00</b>	<b>0,00</b>
<b>Summe Transfers</b>			<b>690.200,00</b>	<b>0,00</b>
2/010000+860000	Zentralamt	Kostenersatz Statistik	500,00	
2/850000+300800	Betriebe der Wasserversorgung	KPC-Förderungen, ÖKK, Wasser	5.000,00	
2/850000+860200	Betriebe der Wasserversorgung	ÖKK Zinsenzuschuss PW Lehenwald und HB Kirchwald	3.000,00	
2/850000+860220	Betriebe der Wasserversorgung	ÖKK Zinsenzuschuss WL Eppzirl	1.400,00	
2/851000+300800	Betriebe der Abwasserbeseitigung	KPC-Förderungen, ÖKK, Kanal	41.000,00	
2/851000+860200	Betriebe der Abwasserbeseitigung	ÖKK Zinsenzuschuss Kläranlage u. a.	88.000,00	
2/851000+860230	Betriebe der Abwasserbeseitigung	Beitrag ARGE OPTI	86.000,00	
2/941000+860000	Sonstige Finanzzuweisungen nach dem FAG	Laufende Transferzahlungen von Bund und Bundesfonds	146.300,00	
2/945000+860900	Sonstige Zuschüsse des Bundes	Transfers von Bund, Kommunales Investitionsprogramm, KIP	365.000,00	
<b>Transferzahlungen von/an Länder, Landesfonds, Landesammern</b>				
<b>Gesamtsumme Transferzahlungen von/an Länder, Landesfonds, Landesammern</b>			<b>1.762.700,00</b>	<b>3.450.700,00</b>
<b>Summe Kapitaltransfers</b>			<b>0,00</b>	<b>55.000,00</b>
<b>Summe Transfers</b>			<b>1.762.700,00</b>	<b>3.395.700,00</b>
2/134000+861000	Flurpolizei	Transfers von Ländern, Landesfonds und Landesammern	7.000,00	
2/212000+861100	Mittelschulen	Personalkostenzuschuss, Schulassistent	5.000,00	
2/240000+861000	Kindergärten	Transfers von Ländern, Landesfonds und Landesammern	97.600,00	
2/240000+861100	Kindergärten	Personalkosten, Zuschuss des Landes	650.000,00	
2/250000+861100	Horte für Schülerinnen und Schüler	Transfers von Ländern, Landesfonds und Landesammern	110.000,00	
2/259000+861000	Sonstige Einrichtungen und Maßnahmen	Laufende Transferzahlungen von Ländern und Landesfonds	20.000,00	
2/411000+861000	Maßnahmen der allgemeinen Sozialhilfe	Zuwendung des Landes für Soziales	56.900,00	
2/420000+871100	Altenheime	Bedarfszuweisung	52.100,00	
2/516000+861000	Schulgesundheitsdienst	Kostenbeitrag vom Land	4.000,00	
2/612000+871100	Gemeindestraßen	Bedarfszuweisungen	30.000,00	
2/817000+871100	Friedhöfe	Kapitaltransfers aus Gemeinde-Bedarfszuweisungsmitteln	50.000,00	
2/842000+861090	Waldbesitz Gemeindewald	Förderungen von Ländern und Landesfonds	1.000,00	
2/850000+871100	Betriebe der Wasserversorgung	Bedarfszuweisung	70.000,00	
2/851000+871100	Betriebe der Abwasserbeseitigung	Bedarfszuweisung aus dem Gemeindeausgleichsfonds (GAF)	360.000,00	
2/945000+861000	Sonstige Zuschüsse des Bundes	Pflegefonds - Zweckzuschuss	184.900,00	
2/946000+861000	Zuschüsse nach landesgesetzlichen Bestimmungen	Finanzzuweisung Land	64.200,00	
1/080000-751000	Pensionen	Pensionsfonds Sprengelärzte (Abgangsdeckung)		14.500,00
1/220000-751100	Berufsbildende Pflichtschulen	Landesberufsschulen Beiträge		30.000,00
1/220000-771000	Berufsbildende Pflichtschulen	Kapitaltransfers an Länder, Landesfonds und Landesammern		15.000,00
1/269000-751000	Sonstige Einrichtungen und Maßnahmen	Beitrag an das Land Sportförderung		19.000,00
1/320200-751000	Musikschule	Beitrag Landesmusikschule u. a.		70.000,00

Haushaltskonto	Bezeichnung Ansatz	Bezeichnung Post	Summe Einzahlungen	Summe Auszahlungen
<b>Transferzahlungen von/an Länder, Landesfonds, Landesammern</b>				
<b>Gesamtsumme Transferzahlungen von/an Länder, Landesfonds, Landesammern</b>			<b>1.762.700,00</b>	<b>3.450.700,00</b>
<b>Summe Kapitaltransfers</b>			<b>0,00</b>	<b>55.000,00</b>
<b>Summe Transfers</b>			<b>1.762.700,00</b>	<b>3.395.700,00</b>
1/381000-751000	Maßnahmen der Kulturpflege	Landesgedächtnisstiftung		17.800,00
1/411000-751100	Maßnahmen der allgemeinen Sozialhilfe	Sozialhilfebeitrag an das Land (Grundsicherung hoheitlich)		130.600,00
1/411000-751300	Maßnahmen der allgemeinen Sozialhilfe	Sozialhilfebeitrag an das Land (Grundsicherung privatrechtlich)		518.100,00
1/413000-751000	Maßnahmen der Behindertenhilfe	Beitrag Tiroler Teilhabegesetz		543.400,00
1/426000-751000	Flüchtlingshilfe	Beitrag Grundversorgung		19.200,00
1/439000-751000	Sonstige Einrichtungen und Maßnahmen	Jugendwohlfahrtbeitrag		142.500,00
1/439000-751100	Sonstige Einrichtungen und Maßnahmen	Tagesmütter, Beitrag an das Land für Tagesbetreuungskosten		15.000,00
1/469000-751000	Sonstige Maßnahmen	Mietzins- und Annuitätenbeihilfe		15.000,00
1/520000-771000	Natur- und Landschaftsschutz	Kapitaltransfers an Länder, Landesfonds und Landesammern		40.000,00
1/530000-751000	Rettungsdienste	Tiroler Rettungsdienstgesetz Landesbeiträge		64.200,00
1/560000-751000	Betriebsabgangsdeckung	Beitrag Landeskrankenhaus Hall		142.300,00
1/590000-751000	Krankenanstaltenfonds	Tiroler Gesundheitsfonds		1.014.100,00
1/930000-751000	Landesumlage	Landesumlage		640.000,00
<b>Transferzahlungen von/an Gemeinden, Gemeindeverbände, Gemeindefonds</b>				
<b>Gesamtsumme Transferzahlungen von/an Gemeinden, Gemeindeverbände, Gemeindefonds</b>			<b>384.000,00</b>	<b>1.053.100,00</b>
<b>Summe Kapitaltransfers</b>			<b>0,00</b>	<b>0,00</b>
<b>Summe Transfers</b>			<b>384.000,00</b>	<b>1.053.100,00</b>
2/022000+862000	Standesamt	Kostenbeitrag von Gemeindeverband (Standesamtsverband)	62.000,00	
2/025000+862000	Staatsbürgerschaft	Kostenbeitrag von Gemeindeverband (Staatsbürgerschaftsverb.)	25.000,00	
2/211000+862100	Volksschule	Betriebsbeiträge von Gemeinden	2.000,00	
2/212000+862100	Mittelschulen	Betriebsbeiträge von Gemeinden	200.000,00	
2/212000+862200	Mittelschulen	Rückzahlung Darlehen und Leasing	85.000,00	
2/240000+862100	Kindergärten	Betriebsbeiträge von Gemeinden	10.000,00	
1/000000-752100	Gewählte Gemeindeorgane	Zuwendung an ausgeschiedene Bürgermeister		28.100,00
1/022000-752000	Standesamt	Laufende Transferzahlungen an Gemeinden, Gemeindeverb. und -fonds		25.000,00
1/025000-752000	Staatsbürgerschaft	Laufende Transferzahlungen an Gemeinden, Gemeindeverb. und -fonds		10.000,00
1/080000-752000	Pensionen	Beitrag an den Gemeindeverband für das Pensionsrecht (Beamte)		155.000,00
1/134000-752000	Flurpolizei	Beitrag an Gemeinde Reith, Waldaufseher, Personalaufwand		35.000,00
1/213000-752100	Sonderschulen	Betriebsbeitrag an Gemeinden		40.000,00
1/220000-752000	Berufsbildende Pflichtschulen	Betriebsbeitrag an Gemeinden und Städte		20.000,00
1/420000-752100	Altenheime	Betriebsbeiträge, Schuldendienst Altenwohnheime		200.000,00
1/529000-752000	Sonstige Einrichtungen und Maßnahmen	Beitrag Planungsverband Seefelder Plateau 14		35.000,00
1/852000-752100	Betriebe der Müllbeseitigung	Beitrag an den Müllbeseitigungsverband		500.000,00

Haushaltskonto	Bezeichnung Ansatz	Bezeichnung Post	Summe Einzahlungen	Summe Auszahlungen
<b>Transferzahlungen von/an Gemeinden, Gemeindeverbände, Gemeindefonds</b>				
<b>Gesamtsumme Transferzahlungen von/an Gemeinden, Gemeindeverbände, Gemeindefonds</b>			<b>384.000,00</b>	<b>1.053.100,00</b>
<b>Summe Kapitaltransfers</b>			<b>0,00</b>	<b>0,00</b>
<b>Summe Transfers</b>			<b>384.000,00</b>	<b>1.053.100,00</b>
1/852000-752200	Betriebe der Müllbeseitigung	Beitrag Gemeinde Reith Recyclinghof		5.000,00
<b>Transferzahlungen von/an Sozialversicherungsträger und sonst. Träger des öffentlichen Rechts</b>				
<b>Gesamtsumme Transferzahlungen von/an Sozialversicherungsträger und sonst. Träger des öffentlichen Rechts</b>			<b>0,00</b>	<b>13.400,00</b>
<b>Summe Kapitaltransfers</b>			<b>0,00</b>	<b>0,00</b>
<b>Summe Transfers</b>			<b>0,00</b>	<b>13.400,00</b>
1/000000-753000	Gewählte Gemeindeorgane	Laufende Transferzahlungen an Sozialversicherungsträger		3.500,00
1/000000-753100	Gewählte Gemeindeorgane	Pensionsversicherung DG-Anteil der Bürgermeister		9.900,00
<b>Gesamtsumme</b>			<b>2.882.900,00</b>	<b>4.517.200,00</b>



Nachweis über Haushaltsrücklagen und  
Zahlungsmittelreserven (Anlage 6b)



# Voranschlag 2025

Gemeinde Seefeld in Tirol

# Nachweis über Haushaltsrücklagen und Zahlungsmittelreserven (Anlage 6b)

Haushaltsrücklagen			Rücklagenstand			Rücklagenstand	Zahlungsmittelreserven		
Nr.	Verwendungszweck	Ansatz	31.12.2024	Zuweisungen	Entnahmen	31.12.2025	31.12.2024	31.12.2025	Konto-/Sparbuchnummer
8/9990935/00004	Rücklage, Sparbuch AT74 3631 4000 3007 1625 Raiffeisenbank Seefeld	912000	500,00	0,00	0,00	500,00	554,21	554,21	ZW 10 295000 AT74 3631 4000 3007 1625
<b>Allgemeine Haushaltsrücklagen</b>			<b>500,00</b>	<b>0,00</b>	<b>0,00</b>	<b>500,00</b>	<b>554,21</b>	<b>554,21</b>	
<b>Gesamtsummen</b>			<b>500,00</b>	<b>0,00</b>	<b>0,00</b>	<b>500,00</b>	<b>554,21</b>	<b>554,21</b>	



Einzelnachweis über Finanzschulden und Schuldendienst  
(Anlage 6c)

Kontonummer Darlehensnr.	Ansatz	Darlehensgeber/Staat Aktenzahl	Verwendungszweck Genehmigungsdatum/-vermerk	Beschluss- Datum	Zinssatz	Währung	Laufzeit
<b>1. Darlehen für Investitionszwecke</b>							
<b>1.1. ... von Trägern des öffentlichen Rechts</b>							
1.1.1. ... von Bund, Bundesfonds, Bundeskammern							
1.1.2. ... von Ländern, Landesfonds, Landeskammern							
1.1.3. ... von Gemeinden, Gemeindeverbänden, Gemeindefonds							
1.1.4. ... von Sozialversicherungsträgern							
1.1.5. ... von sonstigen Trägern des öffentlichen Rechts							
<b>1.2. ... von Beteiligungen der Gebietskörperschaft (ohne Finanzunternehmungen)</b>							
<b>1.3. ... von Unternehmen (ohne Beteiligungen und ohne Finanzunternehmungen)</b>							
<b>1.4. ... von Finanzunternehmen</b>							
<b>1.4.1. ... von Finanzunternehmen im Inland</b>							
8255 2	851000	Hypo-Bank Innsbruck/AT 311.866.042	Neubau Kläranlage II 20.11.2006/Bezirkshauptmannschaft Innsbruck	26.06.2006	0,510%	EUR	01.01.2006 - 30.06.2031
8255 5	851000	Hypo-Bank Innsbruck/AT 25000001564	Neubau Kläranlage I, Hypobank 13.11.1999	13.11.1999	0,510%	EUR	01.01.2002 - 31.12.2029
8255 6	839000	Hypo-Bank Innsbruck/AT 00311866026	Grundankauf ÖBB, Ausbau Bahnhof 19.03.2002	19.03.2002	0,510%	EUR	01.01.2002 - 30.06.2027
8255 8	212001	Hypo-Bank Innsbruck/AT 00311866050	Sanierung Hauptschule	16.11.2006	0,510%	EUR	01.01.2007 - 31.12.2031
8263 1	612000	Raiffeisen-Landesbank Tirol AG/AT AT60 3600 0000 2000 5138	Münchnerstr. - Andreas-Hofer-Str. , Grundankauf 01.02.2018/Bezirkshauptmannschaft Innsbruck	12.12.2017	4,540%	EUR	01.01.2018 - 31.12.2037
8263 2	269000	Raiffeisen-Landesbank Tirol AG/AT AT863600000020005252	Darlehen WM 2019 18.06.2018/Bezirkshauptmannschaft Innsbruck	24.04.2018	4,540%	EUR	31.03.2019 - 31.12.2033
<b>1.4.2. ... von Finanzunternehmen im Ausland</b>							
<b>1.5. ... von Sonstigen</b>							

---

**Zwischensumme**

Kontonummer Darlehensnr.	Darlehenshöhe Gesamt	Buchwert 31.12.2024	Zugang	Tilgung	Zinsen	Summe Schuldendienst	Schuldendienst- ersätze	Buchwert 31.12.2025	Netto Schuldendienst
8255 2	3.300.000,00	936.100,00	0,00	142.000,00	4.600,00	146.600,00	0,00	794.100,00	146.600,00
8255 5	9.900.000,00	1.951.500,00	0,00	405.000,00	9.300,00	414.300,00	0,00	1.546.500,00	414.300,00
8255 6	800.000,00	93.000,00	0,00	37.100,00	500,00	37.600,00	0,00	55.900,00	37.600,00
8255 8	680.000,00	208.800,00	0,00	29.400,00	1.000,00	30.400,00	0,00	179.400,00	30.400,00
8263 1	2.100.000,00	1.385.600,00	0,00	106.600,00	59.300,00	165.900,00	0,00	1.279.000,00	165.900,00
8263 2	4.000.000,00	2.399.900,00	0,00	266.600,00	101.300,00	367.900,00	0,00	2.133.300,00	367.900,00
		<b>6.974.900,00</b>	<b>0,00</b>	<b>986.700,00</b>	<b>176.000,00</b>	<b>1.162.700,00</b>	<b>0,00</b>	<b>5.988.200,00</b>	<b>1.162.700,00</b>

Kontonummer Darlehensnr.	Ansatz	Darlehensgeber/Staat Aktenzahl	Verwendungszweck Genehmigungsdatum/-vermerk	Beschluss- Datum	Zinssatz	Währung	Laufzeit	Zinsindikator
-----------------------------	--------	-----------------------------------	--	---------------------	----------	---------	----------	---------------

**2. Finanzschulden für den laufenden Aufwand**

**2.1. ... von Trägern des öffentlichen Rechts**

2.1.1. ... von Bund, Bundesfonds, Bundeskammern

2.1.2. ... von Ländern, Landesfonds, Landeskammern

2.1.3. ... von Gemeinden, Gemeindeverbänden, Gemeindefonds

2.1.4. ... von Sozialversicherungsträgern

2.1.5. ... von sonstigen Trägern des öffentlichen Rechts

**2.2. ... von Beteiligungen der Gebietskörperschaft (ohne Finanzunternehmungen)**

**2.3. ... von Unternehmen (ohne Beteiligungen und ohne Finanzunternehmungen)**

**2.4. ... von Finanzunternehmen**

2.4.1. ... von Finanzunternehmen im Inland

2.4.2. ... von Finanzunternehmen im Ausland

**2.5. ... von Sonstigen**

---

**Zwischensumme**

**SUMME (1 und 2)**

Davon ohne Quasi-KG \*)

Davon Quasi-KG \*)

\*) Quasi-Kapitalgesellschaften außerhalb des Sektors Staat gemäß ESVG (Ansatz 85-86).

Kontonummer Darlehensnr.	Darlehenshöhe Gesamt	Buchwert 31.12.2024	Zugang	Tilgung	Zinsen	Summe Schuldendienst	Schuldendienst- ersätze	Buchwert 31.12.2025	Netto Schuldendienst
		0,00	0,00	0,00	0,00	0,00	0,00	0,00	0,00
		6.974.900,00	0,00	986.700,00	176.000,00	1.162.700,00	0,00	5.988.200,00	1.162.700,00
		4.087.300,00	0,00	439.700,00	162.100,00	601.800,00	0,00	3.647.600,00	601.800,00
		2.887.600,00	0,00	547.000,00	13.900,00	560.900,00	0,00	2.340.600,00	560.900,00



Nachweis über haushaltsinterne Vergütungen (Anlage 6f)



<b>Gruppenebene</b>		<b>Erträge</b>	<b>Aufwendungen</b>
0	Vertretungskörper und allgemeine Verwaltung	0,00	0,00
1	Öffentliche Ordnung und Sicherheit	0,00	0,00
2	Unterricht, Erziehung, Sport und Wissenschaft	0,00	0,00
3	Kunst, Kultur und Kultus	0,00	0,00
4	Soziale Wohlfahrt und Wohnbauförderung	0,00	0,00
5	Gesundheit	0,00	0,00
6	Straßen- und Wasserbau, Verkehr	0,00	0,00
7	Wirtschaftsförderung	0,00	0,00
8	Dienstleistungen	0,00	0,00
9	Finanzwirtschaft	0,00	0,00
<b>Summe</b>		<b>0,00</b>	<b>0,00</b>



Leasingspiegel (Anlage 6i)



Finanzierungsleasing

Ansatz- oder Projektbezeichnung	Anschaffungskosten	Buchwert 31.12.2024	Buchwert 31.12.2025	Summe ausstehender Mindestleasing- zahlungen	Laufzeit	Restlaufzeit in Jahren	Kautionen für Finanzierungsleasing
<b>Summe</b>	<b>0,00</b>	<b>0,00</b>	<b>0,00</b>	<b>0,00</b>			

Wirtschaftliche Unternehmungen, Betriebe, betriebsähnliche Einrichtungen gem. § 1 Abs. 2

<b>Summe</b>	<b>0,00</b>	<b>0,00</b>	<b>0,00</b>	<b>0,00</b>			
--------------	-------------	-------------	-------------	-------------	--	--	--

Operating Leasing

Ansatz- oder Projektbezeichnung	Laufzeit Grundmietzeit in Jahren	Gesamtkosten	Einmalkautions	Leasingentgelt (ohne laufender Kautions)	Laufende Kautions	Restlaufzeit in Jahren	Kumulierte Restzahlungen
Tiroler Kommunalleasing Neubau Feuerwehrrhalle (163000)	01.01.2008 - 31.12.2032 25,00	2.800.000,00	0,00	125.000,00	38.000,00	8,00	1.000.000,00
Tiroler Kommunalleasing Umbau Mittelschule 2006 - 2008 (212000)	01.01.2008 - 30.09.2032 24,76	2.542.000,00	0,00	120.000,00	0,00	7,75	930.000,00
<b>Summe</b>		<b>5.342.000,00</b>	<b>0,00</b>	<b>245.000,00</b>	<b>38.000,00</b>		<b>1.930.000,00</b>

Wirtschaftliche Unternehmungen, Betriebe, betriebsähnliche Einrichtungen gem. § 1 Abs. 2

<b>Summe</b>		<b>0,00</b>	<b>0,00</b>	<b>0,00</b>	<b>0,00</b>		<b>0,00</b>
--------------	--	-------------	-------------	-------------	-------------	--	-------------



Rückstellungsspiegel (Anlage 6q)



Rückstellung	Stand 31.12.2024	Dotierungen (+)	Auflösung inkl. Verbrauch (-)	Stand 31.12.2025
<b>Kurzfristig</b>	<b>0,00</b>	<b>0,00</b>	<b>0,00</b>	<b>0,00</b>
Rückstellungen für Prozesskosten	0,00	0,00	0,00	0,00
Rückstellungen für nicht konsumierte Urlaube	0,00	0,00	0,00	0,00
Rückstellungen für ausstehende Rechnungen	0,00	0,00	0,00	0,00
Sonstige kurzfristige Rückstellungen	0,00	0,00	0,00	0,00
<b>Langfristig</b>	<b>599.000,00</b>	<b>68.800,00</b>	<b>56.600,00</b>	<b>611.200,00</b>
Rückstellungen für Abfertigungen	202.600,00	12.200,00	44.400,00	170.400,00
Rückstellungen für Jubiläumszuwendungen	396.400,00	56.600,00	12.200,00	440.800,00
Rückstellungen für Haftungen	0,00	0,00	0,00	0,00
Rückstellungen für Sanierung von Altlasten	0,00	0,00	0,00	0,00
Rückstellungen für Pensionen (Säule I)	0,00	0,00	0,00	0,00
Sonstige langfristige Rückstellungen	0,00	0,00	0,00	0,00
<b>Gesamtsumme</b>	<b>599.000,00</b>	<b>68.800,00</b>	<b>56.600,00</b>	<b>611.200,00</b>



Haftungsnachweis (Anlage 6r)



# Voranschlag 2025

Gemeinde Seefeld in Tirol

# Haftungsnachweis (Anlage 6r)

## Teil A - Haftungspositionen relevant iSd Art. 15a Vereinbarung HOG

Bezeichnung der/des Haftungsnehmerin/s oder einer Gruppe gleichartiger Haftungen	Haftungsrahmen	Stand 31.12.2024	Zugänge (+)	Abgänge (-)	Stand 31.12.2025	davon Umklassifizierungen
<b>Untergruppe 1 - Haftungen für Kredit- und Finanzinstitute</b>						
<b>Zwischensumme - Untergruppe 1</b>	<b>0,00</b>	<b>0,00</b>	<b>0,00</b>	<b>0,00</b>	<b>0,00</b>	
<b>Untergruppe 2 - Grundbücherlich besicherte Haftungen von Wohnbau-Darlehen</b>						
<b>Zwischensumme - Untergruppe 2</b>	<b>0,00</b>	<b>0,00</b>	<b>0,00</b>	<b>0,00</b>	<b>0,00</b>	
<b>Untergruppe 3 - Sonstige Wirtschaftshaftungen</b>						
Gemeindeverband Altenwohnheim Telfs - Solidarhaftung	782.630,59	709.100,00	535.300,00	231.000,00	1.013.400,00	
Gemeindeverband Altenwohnheim Telfs						
Olympia Sport- und Kongresszentrum Seefeld - Tirol GmbH - Haftung Sport- und Kongresszentrum Abstattungskredit Nr. 20.203.139	2.300.000,00	1.092.700,00	0,00	75.000,00	1.017.700,00	
Olympia Sport- und Kongresszentrum Seefeld - Tirol GmbH - Haftung Sport- und Kongresszentrum CHF-Darlehen Nr. 51430-499-803	16.500.000,00	16.500.000,00	0,00	0,00	16.500.000,00	
Ortswärme Seefeld GmbH - Haftung Ortswärme Seefeld GmbH Darlehen AT625700030353127838	4.000.000,00	4.000.000,00	0,00	0,00	4.000.000,00	
WM-Sportanlagen Seefeld-Tirol Gesellschaft m.b.H. - Haftung WM-Sportanlagen Darlehen Nr. 317878000 Sport-Arena Basisgebäude	840.000,00	118.000,00	0,00	69.400,00	48.600,00	
WM-Sportanlagen Seefeld-Tirol Gesellschaft m.b.H. - Haftung WM-Sportanlagen Darlehen Nr. 53314811976 Nordisches Leistungszentrum	2.600.000,00	1.092.000,00	0,00	65.800,00	1.026.200,00	
WM-Sportanlagen Seefeld-Tirol Gesellschaft m.b.H. - Haftung WM-Sportanlagen Darlehen Nr. 03330-786058 Errichtung Golfclubgebäude	1.000.000,00	456.400,00	0,00	112.000,00	344.400,00	
WM-Sportanlagen Seefeld-Tirol Gesellschaft m.b.H. - Haftung WM-Sportanlagen Darlehen Nr. 03331-557581 Finanzierung WM 2019	7.000.000,00	2.207.700,00	0,00	186.000,00	2.021.700,00	
<b>Zwischensumme - Untergruppe 3</b>	<b>35.022.630,59</b>	<b>26.175.900,00</b>	<b>535.300,00</b>	<b>739.200,00</b>	<b>25.972.000,00</b>	
<b>Summe A1</b>	<b>35.022.630,59</b>	<b>26.175.900,00</b>	<b>535.300,00</b>	<b>739.200,00</b>	<b>25.972.000,00</b>	

Haftung der staatlichen, außerbudgetären Einheiten gem. ESVG iSd Art. 15a Vereinbarung HOG	Haftungsrahmen	Stand 31.12.2024	Zugänge (+)	Abgänge (-)	Stand 31.12.2025	davon Umklassifizierungen
<b>Untergruppe 1 - Haftungen für Kredit- und Finanzinstitute</b>						
Zwischensumme - Untergruppe 1	0,00	0,00	0,00	0,00	0,00	
<b>Untergruppe 2 - Grundbücherlich besicherte Haftungen von Wohnbau-Darlehen</b>						
Zwischensumme - Untergruppe 2	0,00	0,00	0,00	0,00	0,00	
<b>Untergruppe 3 - Sonstige Wirtschaftshaftungen</b>						
Zwischensumme - Untergruppe 3	0,00	0,00	0,00	0,00	0,00	
<b>Summe A2</b>	<b>0,00</b>	<b>0,00</b>	<b>0,00</b>	<b>0,00</b>	<b>0,00</b>	
<b>Gesamtsumme A (= Summe A1 + Summe A2)</b>	<b>35.022.630,59</b>	<b>26.175.900,00</b>	<b>535.300,00</b>	<b>739.200,00</b>	<b>25.972.000,00</b>	
<b>Summe Solidarhaftungen</b>					<b>1.013.400,00</b>	
<b>Teil B - Haftungspositionen nicht relevant iSd Art. 15a Vereinbarung HOG</b>						
Bezeichnung der/des Haftungsnehmerin/s oder einer Gruppe gleichartiger Haftungen	Haftungsrahmen	Stand 31.12.2024	Zugänge (+)	Abgänge (-)	Stand 31.12.2025	davon Umklassifizierungen
<b>Untergruppe 1 - Haftungen für Kredit- und Finanzinstitute</b>						
Zwischensumme - Untergruppe 1	0,00	0,00	0,00	0,00	0,00	
<b>Untergruppe 2 - Grundbücherlich besicherte Haftungen von Wohnbau-Darlehen</b>						
Zwischensumme - Untergruppe 2	0,00	0,00	0,00	0,00	0,00	
<b>Untergruppe 3 - Sonstige Wirtschaftshaftungen</b>						
Zwischensumme - Untergruppe 3	0,00	0,00	0,00	0,00	0,00	
<b>Gesamtsumme B</b>	<b>0,00</b>	<b>0,00</b>	<b>0,00</b>	<b>0,00</b>	<b>0,00</b>	

Nachweis der Investitionstätigkeit



<b>Vorhaben</b>	<b>Vorhabensbezeichnung</b>								<b>Plan Gesamt</b>
<b>Konto</b>	<b>Bezeichnung</b>	<b>RA Vorjahre</b>	<b>VA 2024</b>	<b>VA 2025</b>	<b>Plan 2026</b>	<b>Plan 2027</b>	<b>Plan 2028</b>	<b>Plan 2029</b>	<b>(gerundet)</b>
<b>Finanzierungsergebnis</b>					<b>0,00</b>				<b>0,00</b>

<b>Salden Finanzierungsergebnisse</b>	<b>RA Vorjahre</b>	<b>VA 2024</b>	<b>VA 2025</b>	<b>Plan 2026</b>	<b>Plan 2027</b>	<b>Plan 2028</b>	<b>Plan 2029</b>	<b>Plan Gesamt (gerundet)</b>
<b>Finanzierungsergebnis</b>			<b>0,00</b>					<b>0,00</b>

MFP - Ergebnishaushalt Gesamt 1. Ebene  
- interne Vergütungen enthalten



## Voranschlag 2025 (Plan 2026 - 2029)

Gemeinde Seefeld in Tirol

## MFP - Ergebnishaushalt Gesamt 1. Ebene - interne Vergütungen enthalten

MVAG	Mittelverwendungs- und -aufbringungsgruppen (1. Ebene)	VA 2025	Plan 2026	Plan 2027	Plan 2028	Plan 2029
211	Erträge aus der operativen Verwaltungstätigkeit	16.369.000,00	15.585.000,00	15.580.500,00	15.578.500,00	15.568.500,00
212	Erträge aus Transfers	3.315.600,00	2.370.100,00	2.371.100,00	2.281.300,00	2.281.100,00
213	Finanzerträge	100,00	100,00	100,00	100,00	100,00
<b>21</b>	<b>Summe Erträge</b>	<b>19.684.700,00</b>	<b>17.955.200,00</b>	<b>17.951.700,00</b>	<b>17.859.900,00</b>	<b>17.849.700,00</b>
221	Personalaufwand	4.539.800,00	4.399.900,00	4.399.900,00	4.399.700,00	4.348.300,00
222	Sachaufwand	7.865.100,00	5.467.400,00	5.438.800,00	5.395.700,00	5.344.400,00
223	Transferaufwand	8.265.400,00	8.217.900,00	8.217.900,00	8.217.900,00	8.217.900,00
224	Finanzaufwand	184.100,00	164.400,00	144.800,00	125.700,00	105.800,00
<b>22</b>	<b>Summe Aufwendungen</b>	<b>20.854.400,00</b>	<b>18.249.600,00</b>	<b>18.201.400,00</b>	<b>18.139.000,00</b>	<b>18.016.400,00</b>
<b>SA0</b>	<b>Saldo (0) Nettoergebnis (21 - 22)</b>	<b>-1.169.700,00</b>	<b>-294.400,00</b>	<b>-249.700,00</b>	<b>-279.100,00</b>	<b>-166.700,00</b>
230	Entnahmen von Haushaltsrücklagen	0,00	0,00	0,00	0,00	0,00
240	Zuweisungen an Haushaltsrücklagen	0,00	0,00	0,00	0,00	0,00
<b>SA01</b>	<b>Saldo (01) Haushaltsrücklagen (230 - 240)</b>	<b>0,00</b>	<b>0,00</b>	<b>0,00</b>	<b>0,00</b>	<b>0,00</b>
<b>SA00</b>	<b>Saldo (00) Nettoergebnis nach Haushaltsrücklagen (Saldo 0 + Saldo 01)</b>	<b>-1.169.700,00</b>	<b>-294.400,00</b>	<b>-249.700,00</b>	<b>-279.100,00</b>	<b>-166.700,00</b>



MFP - Ergebnishaushalt Gesamt 1. und 2. Ebene  
- interne Vergütungen enthalten



# Voranschlag 2025 (Plan 2026 - 2029)

Gemeinde Seefeld in Tirol

# MFP - Ergebnishaushalt Gesamt 1. und 2. Ebene - interne Vergütungen enthalten

MVAG	Mittelverwendungs- und aufbringungsgruppen (1. und 2. Ebene)	VA 2025	Plan 2026	Plan 2027	Plan 2028	Plan 2029
<b>211</b>	<b>Erträge aus der operativen Verwaltungstätigkeit</b>	<b>16.369.000,00</b>	<b>15.585.000,00</b>	<b>15.580.500,00</b>	<b>15.578.500,00</b>	<b>15.568.500,00</b>
2111	Erträge aus eigenen Abgaben	3.737.000,00	3.737.000,00	3.737.000,00	3.737.000,00	3.737.000,00
2112	Erträge aus Ertragsanteilen	5.618.800,00	5.636.900,00	5.636.900,00	5.636.900,00	5.636.900,00
2113	Erträge aus Gebühren	4.139.000,00	4.139.000,00	4.139.000,00	4.139.000,00	4.139.000,00
2114	Erträge aus Leistungen	884.000,00	873.500,00	869.000,00	867.000,00	857.000,00
2115	Erträge aus Besitz und wirtschaftlicher Tätigkeit	762.100,00	762.100,00	762.100,00	762.100,00	762.100,00
2116	Erträge aus Veräußerung und sonstige Erträge	1.171.500,00	436.500,00	436.500,00	436.500,00	436.500,00
2117	Nicht finanzierungswirksame operative Erträge	56.600,00	0,00	0,00	0,00	0,00
<b>212</b>	<b>Erträge aus Transfers</b>	<b>3.315.600,00</b>	<b>2.370.100,00</b>	<b>2.371.100,00</b>	<b>2.281.300,00</b>	<b>2.281.100,00</b>
2121	Transferertrag von Trägern des öffentlichen Rechts	2.836.900,00	1.891.400,00	1.892.400,00	1.802.600,00	1.802.400,00
2122	Transferertrag von Beteiligungen	0,00	0,00	0,00	0,00	0,00
2123	Transferertrag von Unternehmen (mit Finanzunternehmen)	6.000,00	6.000,00	6.000,00	6.000,00	6.000,00
2124	Transferertrag von Haushalten und Organisationen ohne Erwerbscharakter	372.000,00	372.000,00	372.000,00	372.000,00	372.000,00
2125	Transferertrag vom Ausland	0,00	0,00	0,00	0,00	0,00
2126	Investitions- und Tilgungszuschüsse zwischen Unternehmungen und Betrieben der Gebietskörperschaft und der Gebietskörperschaft	0,00	0,00	0,00	0,00	0,00
2127	Nicht finanzierungswirksamer Transferertrag	100.700,00	100.700,00	100.700,00	100.700,00	100.700,00
<b>213</b>	<b>Finanzerträge</b>	<b>100,00</b>	<b>100,00</b>	<b>100,00</b>	<b>100,00</b>	<b>100,00</b>
2131	Erträge aus Zinsen	100,00	100,00	100,00	100,00	100,00
2132	Erträge aus Zinsen aus derivativen Finanzinstrumenten mit und ohne Grundgeschäft	0,00	0,00	0,00	0,00	0,00
2133	Erträge aus Gewinnentnahmen von marktbestimmten Betrieben	0,00	0,00	0,00	0,00	0,00
2134	Sonstige Finanzerträge	0,00	0,00	0,00	0,00	0,00
2135	Erträge aus Dividenden/Gewinnausschüttungen	0,00	0,00	0,00	0,00	0,00
2136	Sonstige nicht finanzierungswirksame Finanzerträge	0,00	0,00	0,00	0,00	0,00
<b>21</b>	<b>Summe Erträge</b>	<b>19.684.700,00</b>	<b>17.955.200,00</b>	<b>17.951.700,00</b>	<b>17.859.900,00</b>	<b>17.849.700,00</b>
<b>221</b>	<b>Personalaufwand</b>	<b>4.539.800,00</b>	<b>4.399.900,00</b>	<b>4.399.900,00</b>	<b>4.399.700,00</b>	<b>4.348.300,00</b>
2211	Personalaufwand (Bezüge, Nebengebühren, Mehrleistungen)	3.578.700,00	3.456.000,00	3.456.000,00	3.456.000,00	3.456.000,00
2212	Gesetzlicher und freiwilliger Sozialaufwand	889.300,00	889.300,00	889.300,00	889.300,00	889.300,00
2213	Sonstiger Personalaufwand	3.000,00	3.000,00	3.000,00	3.000,00	3.000,00
2214	Nicht finanzierungswirksamer Personalaufwand	68.800,00	51.600,00	51.600,00	51.400,00	0,00
<b>222</b>	<b>Sachaufwand</b>	<b>7.865.100,00</b>	<b>5.467.400,00</b>	<b>5.438.800,00</b>	<b>5.395.700,00</b>	<b>5.344.400,00</b>
2221	Gebrauchs- und Verbrauchsgüter, Handelswaren	452.400,00	446.400,00	446.400,00	446.400,00	446.400,00
2222	Verwaltungs- und Betriebsaufwand	1.629.000,00	1.629.000,00	1.629.000,00	1.629.000,00	1.629.000,00

**Voranschlag 2025 (Plan 2026 - 2029)**

Gemeinde Seefeld in Tirol

**MFP - Ergebnishaushalt Gesamt 1. und 2. Ebene - interne Vergütungen enthalten**

MVAG	Mittelverwendungs- und aufbringungsgruppen (1. und 2. Ebene)	VA 2025	Plan 2026	Plan 2027	Plan 2028	Plan 2029
2223	Leasing- und Mietaufwand	640.500,00	640.500,00	640.500,00	640.500,00	640.500,00
2224	Instandhaltung	2.857.500,00	664.500,00	664.500,00	664.500,00	664.500,00
2225	Sonstiger Sachaufwand	1.287.300,00	1.108.400,00	1.113.400,00	1.108.400,00	1.108.400,00
2226	Nicht finanzierungswirksamer Sachaufwand	998.400,00	978.600,00	945.000,00	906.900,00	855.600,00
<b>223</b>	<b>Transferaufwand</b>	<b>8.265.400,00</b>	<b>8.217.900,00</b>	<b>8.217.900,00</b>	<b>8.217.900,00</b>	<b>8.217.900,00</b>
2231	Transferaufwand an Träger des öffentlichen Rechts	4.517.200,00	4.477.200,00	4.477.200,00	4.477.200,00	4.477.200,00
2232	Transferaufwand an Beteiligungen	0,00	0,00	0,00	0,00	0,00
2233	Transferaufwand an Unternehmen (mit Finanzunternehmen)	3.500.000,00	3.500.000,00	3.500.000,00	3.500.000,00	3.500.000,00
2234	Transferaufwand an Haushalte und Organisationen ohne Erwerbscharakter	248.200,00	240.700,00	240.700,00	240.700,00	240.700,00
2235	Transferaufwand an das Ausland	0,00	0,00	0,00	0,00	0,00
2236	Investitions- und Tilgungszuschüsse zwischen Unternehmungen und Betrieben der Gebietskörperschaft und der Gebietskörperschaft	0,00	0,00	0,00	0,00	0,00
2237	Nicht finanzierungswirksamer Transferaufwand	0,00	0,00	0,00	0,00	0,00
<b>224</b>	<b>Finanzaufwand</b>	<b>184.100,00</b>	<b>164.400,00</b>	<b>144.800,00</b>	<b>125.700,00</b>	<b>105.800,00</b>
2241	Aufwendungen für Zinsen	176.000,00	156.300,00	136.700,00	117.600,00	97.700,00
2242	Zinsen und sonstige Aufwendungen aus derivativen Finanzinstrumenten mit und ohne Grundgeschäft	0,00	0,00	0,00	0,00	0,00
2243	Gewinnentnahmen von Unternehmungen und marktbestimmten Betrieben der Gebietskörperschaft (innerhalb der Gebietskörperschaft)	0,00	0,00	0,00	0,00	0,00
2244	Sonstiger Finanzaufwand	8.100,00	8.100,00	8.100,00	8.100,00	8.100,00
2245	Nicht finanzierungswirksamer Finanzaufwand	0,00	0,00	0,00	0,00	0,00
<b>22</b>	<b>Summe Aufwendungen</b>	<b>20.854.400,00</b>	<b>18.249.600,00</b>	<b>18.201.400,00</b>	<b>18.139.000,00</b>	<b>18.016.400,00</b>
<b>SA0</b>	<b>Saldo (0) Nettoergebnis (21 - 22)</b>	<b>-1.169.700,00</b>	<b>-294.400,00</b>	<b>-249.700,00</b>	<b>-279.100,00</b>	<b>-166.700,00</b>
<b>230</b>	<b>Entnahmen von Haushaltsrücklagen</b>	<b>0,00</b>	<b>0,00</b>	<b>0,00</b>	<b>0,00</b>	<b>0,00</b>
2301	Entnahmen von Haushaltsrücklagen	0,00	0,00	0,00	0,00	0,00
<b>240</b>	<b>Zuweisungen an Haushaltsrücklagen</b>	<b>0,00</b>	<b>0,00</b>	<b>0,00</b>	<b>0,00</b>	<b>0,00</b>
2401	Zuweisungen an Haushaltsrücklagen	0,00	0,00	0,00	0,00	0,00
<b>SA01</b>	<b>Saldo (01) Haushaltsrücklagen (230 - 240)</b>	<b>0,00</b>	<b>0,00</b>	<b>0,00</b>	<b>0,00</b>	<b>0,00</b>
<b>SA00</b>	<b>Saldo (00) Nettoergebnis nach Haushaltsrücklagen (Saldo 0 + Saldo 01)</b>	<b>-1.169.700,00</b>	<b>-294.400,00</b>	<b>-249.700,00</b>	<b>-279.100,00</b>	<b>-166.700,00</b>

MFP - Finanzierungshaushalt Gesamt 1. Ebene  
- interne Vergütungen enthalten



# Voranschlag 2025 (Plan 2026 - 2029)

Gemeinde Seefeld in Tirol

# MFP - Finanzierungshaushalt Gesamt 1. Ebene - interne Vergütungen enthalten

MVAG	Mittelverwendungs- und -aufbringungsgruppen (1. Ebene)	VA 2025	Plan 2026	Plan 2027	Plan 2028	Plan 2029
<b>OPERATIVE GEBARUNG</b>						
311	Einzahlungen aus operativer Verwaltungstätigkeit	15.577.400,00	15.585.000,00	15.580.500,00	15.578.500,00	15.568.500,00
312	Einzahlungen aus Transfers	3.214.900,00	2.269.400,00	2.270.400,00	2.180.600,00	2.180.400,00
313	Einzahlungen aus Finanzerträgen	100,00	100,00	100,00	100,00	100,00
<b>31</b>	<b>Summe Einzahlungen operative Gebarung</b>	<b>18.792.400,00</b>	<b>17.854.500,00</b>	<b>17.851.000,00</b>	<b>17.759.200,00</b>	<b>17.749.000,00</b>
321	Auszahlungen aus Personalaufwand	4.471.000,00	4.348.300,00	4.348.300,00	4.348.300,00	4.348.300,00
322	Auszahlungen aus Sachaufwand	6.866.700,00	4.488.800,00	4.493.800,00	4.488.800,00	4.488.800,00
323	Auszahlungen aus Transfers	7.910.400,00	7.902.900,00	7.902.900,00	7.902.900,00	7.902.900,00
324	Auszahlungen aus Finanzaufwand	184.100,00	164.400,00	144.800,00	125.700,00	105.800,00
<b>32</b>	<b>Summe Auszahlungen operative Gebarung</b>	<b>19.432.200,00</b>	<b>16.904.400,00</b>	<b>16.889.800,00</b>	<b>16.865.700,00</b>	<b>16.845.800,00</b>
<b>SA1</b>	<b>Saldo (1) Geldfluss aus der operativen Gebarung (31 – 32)</b>	<b>-639.800,00</b>	<b>950.100,00</b>	<b>961.200,00</b>	<b>893.500,00</b>	<b>903.200,00</b>
<b>INVESTIVE GEBARUNG</b>						
331	Einzahlungen aus der Investitionstätigkeit	735.000,00	0,00	0,00	0,00	0,00
332	Einzahlungen aus der Rückzahlung von Darlehen sowie gewährten Vorschüssen	0,00	0,00	0,00	0,00	0,00
333	Einzahlungen aus Kapitaltransfers	114.000,00	114.000,00	114.000,00	75.000,00	73.000,00
<b>33</b>	<b>Summe Einzahlungen investive Gebarung</b>	<b>849.000,00</b>	<b>114.000,00</b>	<b>114.000,00</b>	<b>75.000,00</b>	<b>73.000,00</b>
341	Auszahlungen aus der Investitionstätigkeit	572.000,00	360.000,00	170.000,00	160.000,00	160.000,00
342	Auszahlungen aus der Gewährung von Darlehen sowie gewährten Vorschüssen	38.000,00	38.000,00	38.000,00	38.000,00	38.000,00
343	Auszahlungen aus Kapitaltransfers	355.000,00	315.000,00	315.000,00	315.000,00	315.000,00
<b>34</b>	<b>Summe Auszahlungen investive Gebarung</b>	<b>965.000,00</b>	<b>713.000,00</b>	<b>523.000,00</b>	<b>513.000,00</b>	<b>513.000,00</b>
<b>SA2</b>	<b>Saldo (2) Geldfluss aus der investiven Gebarung (33 – 34)</b>	<b>-116.000,00</b>	<b>-599.000,00</b>	<b>-409.000,00</b>	<b>-438.000,00</b>	<b>-440.000,00</b>
<b>SA3</b>	<b>Saldo (3) Nettofinanzierungssaldo (Saldo 1 + Saldo 2)</b>	<b>-755.800,00</b>	<b>351.100,00</b>	<b>552.200,00</b>	<b>455.500,00</b>	<b>463.200,00</b>

MVAG	Mittelverwendungs- und -aufbringungsgruppen (1. Ebene)	VA 2025	Plan 2026	Plan 2027	Plan 2028	Plan 2029
<b>FINANZIERUNGSTÄTIGKEIT</b>						
351	Einzahlungen aus der Aufnahme von Finanzschulden	0,00	0,00	0,00	0,00	0,00
353	Einzahlungen infolge eines Kapitaltausches bei derivativen Finanzinstrumenten mit Grundgeschäft	0,00	0,00	0,00	0,00	0,00
355	Einzahlungen aus dem Abgang von Finanzinstrumenten	0,00	0,00	0,00	0,00	0,00
<b>35</b>	<b>Summe Einzahlungen aus der Finanzierungstätigkeit</b>	<b>0,00</b>	<b>0,00</b>	<b>0,00</b>	<b>0,00</b>	<b>0,00</b>
361	Auszahlungen aus der Tilgung von Finanzschulden	986.700,00	987.700,00	970.000,00	952.200,00	879.700,00
363	Auszahlungen infolge eines Kapitaltausches bei derivativen Finanzinstrumenten mit Grundgeschäft	0,00	0,00	0,00	0,00	0,00
365	Auszahlungen für den Erwerb von Finanzinstrumenten	0,00	0,00	0,00	0,00	0,00
<b>36</b>	<b>Summe Auszahlungen aus der Finanzierungstätigkeit</b>	<b>986.700,00</b>	<b>987.700,00</b>	<b>970.000,00</b>	<b>952.200,00</b>	<b>879.700,00</b>
<b>SA4</b>	<b>Saldo (4) Geldfluss aus der Finanzierungstätigkeit (35 – 36)</b>	<b>-986.700,00</b>	<b>-987.700,00</b>	<b>-970.000,00</b>	<b>-952.200,00</b>	<b>-879.700,00</b>
<b>SA5</b>	<b>Saldo (5) Geldfluss aus der voranschlagswirksamen Gebarung (Saldo 3 + Saldo 4)</b>	<b>-1.742.500,00</b>	<b>-636.600,00</b>	<b>-417.800,00</b>	<b>-496.700,00</b>	<b>-416.500,00</b>

MFP - Finanzierungshaushalt Gesamt 1. und 2. Ebene  
- interne Vergütungen enthalten



**Voranschlag 2025 (Plan 2026 - 2029)**

Gemeinde Seefeld in Tirol

**MFP - Finanzierungshaushalt Gesamt 1. und 2. Ebene - interne Vergütungen enthalten**

MVAG	Mittelverwendungs- und aufbringungsgruppen (1. und 2. Ebene)	VA 2025	Plan 2026	Plan 2027	Plan 2028	Plan 2029
<b>311</b>	<b>Einzahlungen aus operativer Verwaltungstätigkeit</b>	<b>15.577.400,00</b>	<b>15.585.000,00</b>	<b>15.580.500,00</b>	<b>15.578.500,00</b>	<b>15.568.500,00</b>
3111	Einzahlungen aus eigenen Abgaben	3.737.000,00	3.737.000,00	3.737.000,00	3.737.000,00	3.737.000,00
3112	Einzahlungen aus Ertragsanteilen	5.618.800,00	5.636.900,00	5.636.900,00	5.636.900,00	5.636.900,00
3113	Einzahlungen aus Gebühren	4.139.000,00	4.139.000,00	4.139.000,00	4.139.000,00	4.139.000,00
3114	Einzahlungen aus Leistungen	884.000,00	873.500,00	869.000,00	867.000,00	857.000,00
3115	Einzahlungen aus Besitz und wirtschaftlicher Tätigkeit	762.100,00	762.100,00	762.100,00	762.100,00	762.100,00
3116	Einzahlungen aus Veräußerung von geringwertigen Wirtschaftsgütern (GWG) und sonstige Einzahlungen	436.500,00	436.500,00	436.500,00	436.500,00	436.500,00
<b>312</b>	<b>Einzahlungen aus Transfers</b>	<b>3.214.900,00</b>	<b>2.269.400,00</b>	<b>2.270.400,00</b>	<b>2.180.600,00</b>	<b>2.180.400,00</b>
3121	Transferzahlungen von Trägern des öffentlichen Rechts	2.836.900,00	1.891.400,00	1.892.400,00	1.802.600,00	1.802.400,00
3122	Transferzahlungen von Beteiligungen	0,00	0,00	0,00	0,00	0,00
3123	Transferzahlungen von Unternehmen (inkl. Finanzunternehmen)	6.000,00	6.000,00	6.000,00	6.000,00	6.000,00
3124	Transferzahlungen von Haushalten und Organisationen ohne Erwerbscharakter	372.000,00	372.000,00	372.000,00	372.000,00	372.000,00
3125	Transferzahlungen vom Ausland	0,00	0,00	0,00	0,00	0,00
3126	Investitions- und Tilgungszuschüsse zwischen Unternehmungen und Betrieben der Gebietskörperschaft und der Gebietskörperschaft	0,00	0,00	0,00	0,00	0,00
<b>313</b>	<b>Einzahlungen aus Finanzerträgen</b>	<b>100,00</b>	<b>100,00</b>	<b>100,00</b>	<b>100,00</b>	<b>100,00</b>
3131	Einzahlungen aus Zinserträgen	100,00	100,00	100,00	100,00	100,00
3132	Einzahlungen aus Zinsen aus derivativen Finanzinstrumenten mit und ohne Grundgeschäft	0,00	0,00	0,00	0,00	0,00
3133	Einzahlungen aus Gewinnentnahmen von marktbestimmten Betrieben	0,00	0,00	0,00	0,00	0,00
3134	Sonstige Einzahlungen aus Finanzerträgen	0,00	0,00	0,00	0,00	0,00
3135	Einzahlungen aus Dividenden/Gewinnausschüttungen	0,00	0,00	0,00	0,00	0,00
<b>31</b>	<b>Summe Einzahlungen operative Gebarung</b>	<b>18.792.400,00</b>	<b>17.854.500,00</b>	<b>17.851.000,00</b>	<b>17.759.200,00</b>	<b>17.749.000,00</b>
<b>321</b>	<b>Auszahlungen aus Personalaufwand</b>	<b>4.471.000,00</b>	<b>4.348.300,00</b>	<b>4.348.300,00</b>	<b>4.348.300,00</b>	<b>4.348.300,00</b>
3211	Auszahlungen für Personalaufwand (Bezüge, Nebengebühren, und Mehrleistungsvergütungen)	3.578.700,00	3.456.000,00	3.456.000,00	3.456.000,00	3.456.000,00
3212	Auszahlungen für gesetzliche und freiwillige Sozialaufwendungen	889.300,00	889.300,00	889.300,00	889.300,00	889.300,00
3213	Auszahlungen aus sonstigem Personalaufwand	3.000,00	3.000,00	3.000,00	3.000,00	3.000,00
<b>322</b>	<b>Auszahlungen aus Sachaufwand</b>	<b>6.866.700,00</b>	<b>4.488.800,00</b>	<b>4.493.800,00</b>	<b>4.488.800,00</b>	<b>4.488.800,00</b>
3221	Auszahlungen für Gebrauchs- und Verbrauchsgüter, Handelswaren	452.400,00	446.400,00	446.400,00	446.400,00	446.400,00
3222	Auszahlungen für Verwaltungs- und Betriebsaufwand	1.629.000,00	1.629.000,00	1.629.000,00	1.629.000,00	1.629.000,00
3223	Auszahlungen für Leasing- und Mietaufwand	640.500,00	640.500,00	640.500,00	640.500,00	640.500,00
3224	Auszahlungen für Instandhaltung	2.857.500,00	664.500,00	664.500,00	664.500,00	664.500,00
3225	Sonstige Auszahlungen aus Sachaufwand	1.287.300,00	1.108.400,00	1.113.400,00	1.108.400,00	1.108.400,00
3226	Auszahlungen aus der Inanspruchnahme von Haftungen	0,00	0,00	0,00	0,00	0,00

**Voranschlag 2025 (Plan 2026 - 2029)**

Gemeinde Seefeld in Tirol

**MFP - Finanzierungshaushalt Gesamt 1. und 2. Ebene - interne Vergütungen enthalten**

MVAG	Mittelverwendungs- und aufbringungsgruppen (1. und 2. Ebene)	VA 2025	Plan 2026	Plan 2027	Plan 2028	Plan 2029
<b>323</b>	<b>Auszahlungen aus Transfers</b>	<b>7.910.400,00</b>	<b>7.902.900,00</b>	<b>7.902.900,00</b>	<b>7.902.900,00</b>	<b>7.902.900,00</b>
3231	Transferzahlungen an Träger des öffentlichen Rechts	4.462.200,00	4.462.200,00	4.462.200,00	4.462.200,00	4.462.200,00
3232	Transferzahlungen an Beteiligungen	0,00	0,00	0,00	0,00	0,00
3233	Transferzahlungen an Unternehmen (inkl. Finanzunternehmen)	3.200.000,00	3.200.000,00	3.200.000,00	3.200.000,00	3.200.000,00
3234	Transferzahlungen an Haushalte und Organisationen ohne Erwerbscharakter	248.200,00	240.700,00	240.700,00	240.700,00	240.700,00
3235	Transferzahlungen an das Ausland	0,00	0,00	0,00	0,00	0,00
3236	Investitions- und Tilgungszuschüsse zwischen Unternehmungen und Betrieben der Gebietskörperschaft und der Gebietskörperschaft	0,00	0,00	0,00	0,00	0,00
<b>324</b>	<b>Auszahlungen aus Finanzaufwand</b>	<b>184.100,00</b>	<b>164.400,00</b>	<b>144.800,00</b>	<b>125.700,00</b>	<b>105.800,00</b>
3241	Auszahlungen für Zinsen	176.000,00	156.300,00	136.700,00	117.600,00	97.700,00
3242	Auszahlungen für Zinsen aus derivativen Finanzinstrumenten mit und ohne Grundgeschäft	0,00	0,00	0,00	0,00	0,00
3243	Auszahlungen aus Gewinnentnahmen von marktbestimmten Betrieben	0,00	0,00	0,00	0,00	0,00
3244	Sonstige Auszahlungen aus Finanzaufwendungen	8.100,00	8.100,00	8.100,00	8.100,00	8.100,00
<b>32</b>	<b>Summe Auszahlungen operative Gebarung</b>	<b>19.432.200,00</b>	<b>16.904.400,00</b>	<b>16.889.800,00</b>	<b>16.865.700,00</b>	<b>16.845.800,00</b>
<b>SA1</b>	<b>Saldo (1) Geldfluss aus der operativen Gebarung (31 – 32)</b>	<b>-639.800,00</b>	<b>950.100,00</b>	<b>961.200,00</b>	<b>893.500,00</b>	<b>903.200,00</b>
<b>331</b>	<b>Einzahlungen aus der Investitionstätigkeit</b>	<b>735.000,00</b>	<b>0,00</b>	<b>0,00</b>	<b>0,00</b>	<b>0,00</b>
3311	Einzahlungen aus der Veräußerung von immateriellem Vermögen	0,00	0,00	0,00	0,00	0,00
3312	Einzahlungen aus der Veräußerung von Grundstücken und Grundstückeinrichtungen	735.000,00	0,00	0,00	0,00	0,00
3313	Einzahlungen aus der Veräußerung von Gebäuden und Bauten	0,00	0,00	0,00	0,00	0,00
3314	Einzahlungen aus der Veräußerung von technischen Anlagen, Fahrzeugen und Maschinen	0,00	0,00	0,00	0,00	0,00
3315	Einzahlungen aus der Veräußerung von Amts-, Betriebs- und Geschäftsausstattung	0,00	0,00	0,00	0,00	0,00
3316	Einzahlungen aus der Veräußerung von Kulturgütern	0,00	0,00	0,00	0,00	0,00
3317	Einzahlungen aus der Veräußerung von Beteiligungen	0,00	0,00	0,00	0,00	0,00
3318	Einzahlungen aus der Veräußerung von kofinanzierten Schutzbauten	0,00	0,00	0,00	0,00	0,00
<b>332</b>	<b>Einzahlungen aus der Rückzahlung von Darlehen sowie gewährten Vorschüssen</b>	<b>0,00</b>	<b>0,00</b>	<b>0,00</b>	<b>0,00</b>	<b>0,00</b>
3321	Einzahlungen aus Darlehen an Träger des öffentlichen Rechts	0,00	0,00	0,00	0,00	0,00
3322	Einzahlungen aus Darlehen an Beteiligungen	0,00	0,00	0,00	0,00	0,00
3323	Einzahlungen aus Darlehen an Unternehmen und Haushalte	0,00	0,00	0,00	0,00	0,00
3325	Einzahlungen aus Vorschüssen und Anzahlungen	0,00	0,00	0,00	0,00	0,00
<b>333</b>	<b>Einzahlungen aus Kapitaltransfers</b>	<b>114.000,00</b>	<b>114.000,00</b>	<b>114.000,00</b>	<b>75.000,00</b>	<b>73.000,00</b>
3331	Kapitaltransferzahlungen von Trägern des öffentlichen Rechts	46.000,00	46.000,00	46.000,00	7.000,00	5.000,00
3332	Kapitaltransferzahlungen von Beteiligungen	0,00	0,00	0,00	0,00	0,00
3333	Kapitaltransferzahlungen von Unternehmen	0,00	0,00	0,00	0,00	0,00
3334	Kapitaltransferzahlungen von Haushalten und Organisationen ohne Erwerbscharakter	68.000,00	68.000,00	68.000,00	68.000,00	68.000,00

**Voranschlag 2025 (Plan 2026 - 2029)**

Gemeinde Seefeld in Tirol

**MFP - Finanzierungshaushalt Gesamt 1. und 2. Ebene - interne Vergütungen enthalten**

MVAG	Mittelverwendungs- und aufbringungsgruppen (1. und 2. Ebene)	VA 2025	Plan 2026	Plan 2027	Plan 2028	Plan 2029
3335	Kapitaltransferzahlungen vom Ausland	0,00	0,00	0,00	0,00	0,00
<b>33</b>	<b>Summe Einzahlungen investive Gebarung</b>	<b>849.000,00</b>	<b>114.000,00</b>	<b>114.000,00</b>	<b>75.000,00</b>	<b>73.000,00</b>
<b>341</b>	<b>Auszahlungen aus der Investitionstätigkeit</b>	<b>572.000,00</b>	<b>360.000,00</b>	<b>170.000,00</b>	<b>160.000,00</b>	<b>160.000,00</b>
3411	Auszahlungen für den Erwerb von immateriellem Vermögen	0,00	0,00	0,00	0,00	0,00
3412	Auszahlungen für den Erwerb von Grundstücken und Grundstückseinrichtungen	432.000,00	282.000,00	82.000,00	82.000,00	82.000,00
3413	Auszahlungen für den Erwerb von Gebäuden und Bauten	50.000,00	0,00	0,00	0,00	0,00
3414	Auszahlungen für den Erwerb von technischen Anlagen, Fahrzeugen und Maschinen	33.000,00	33.000,00	43.000,00	33.000,00	33.000,00
3415	Auszahlungen für den Erwerb von Amts-, Betriebs- und Geschäftsausstattung	57.000,00	45.000,00	45.000,00	45.000,00	45.000,00
3416	Auszahlungen für den Erwerb von Kulturgütern	0,00	0,00	0,00	0,00	0,00
3417	Auszahlungen für den Erwerb von Beteiligungen	0,00	0,00	0,00	0,00	0,00
3418	Auszahlungen für den Erwerb von kofinanzierten Schutzbauten	0,00	0,00	0,00	0,00	0,00
<b>342</b>	<b>Auszahlungen aus der Gewährung von Darlehen sowie gewährten Vorschüssen</b>	<b>38.000,00</b>	<b>38.000,00</b>	<b>38.000,00</b>	<b>38.000,00</b>	<b>38.000,00</b>
3421	Auszahlungen von Darlehen an Träger des öffentlichen Rechts	0,00	0,00	0,00	0,00	0,00
3422	Auszahlungen von Darlehen an Beteiligungen	0,00	0,00	0,00	0,00	0,00
3423	Auszahlungen von Darlehen an Unternehmen und Haushalte	0,00	0,00	0,00	0,00	0,00
3425	Auszahlungen von Vorschüssen und Anzahlungen	38.000,00	38.000,00	38.000,00	38.000,00	38.000,00
<b>343</b>	<b>Auszahlungen aus Kapitaltransfers</b>	<b>355.000,00</b>	<b>315.000,00</b>	<b>315.000,00</b>	<b>315.000,00</b>	<b>315.000,00</b>
3431	Kapitaltransferzahlungen an Träger des öffentlichen Rechts	55.000,00	15.000,00	15.000,00	15.000,00	15.000,00
3432	Kapitaltransferzahlungen an Beteiligungen	0,00	0,00	0,00	0,00	0,00
3433	Kapitaltransferzahlungen an Unternehmen (Finanzunternehmen)	300.000,00	300.000,00	300.000,00	300.000,00	300.000,00
3434	Kapitaltransferzahlungen an Haushalte und Organisationen ohne Erwerbscharakter	0,00	0,00	0,00	0,00	0,00
3435	Kapitaltransferzahlungen an das Ausland	0,00	0,00	0,00	0,00	0,00
<b>34</b>	<b>Summe Auszahlungen investive Gebarung</b>	<b>965.000,00</b>	<b>713.000,00</b>	<b>523.000,00</b>	<b>513.000,00</b>	<b>513.000,00</b>
<b>SA2</b>	<b>Saldo (2) Geldfluss aus der investiven Gebarung (33 – 34)</b>	<b>-116.000,00</b>	<b>-599.000,00</b>	<b>-409.000,00</b>	<b>-438.000,00</b>	<b>-440.000,00</b>
<b>SA3</b>	<b>Saldo (3) Nettofinanzierungssaldo (Saldo 1 + Saldo 2)</b>	<b>-755.800,00</b>	<b>351.100,00</b>	<b>552.200,00</b>	<b>455.500,00</b>	<b>463.200,00</b>
<b>351</b>	<b>Einzahlungen aus der Aufnahme von Finanzschulden</b>	<b>0,00</b>	<b>0,00</b>	<b>0,00</b>	<b>0,00</b>	<b>0,00</b>
3511	Einzahlungen aus empfangenen Darlehen von öffentlichen Körperschaften und Rechtsträgern	0,00	0,00	0,00	0,00	0,00
3512	Einzahlungen aus empfangenen Darlehen von Beteiligungen	0,00	0,00	0,00	0,00	0,00
3513	Einzahlungen aus empfangenen Darlehen von Unternehmen und privaten Haushalten	0,00	0,00	0,00	0,00	0,00
3514	Einzahlungen aus Finanzschulden (Finanzunternehmen)	0,00	0,00	0,00	0,00	0,00
3515	Einzahlungen aus Aufnahmen von Leasingverbindlichkeiten	0,00	0,00	0,00	0,00	0,00
<b>353</b>	<b>Einzahlungen infolge eines Kapitaltausches bei derivativen Finanzinstrumenten mit Grundgeschäft</b>	<b>0,00</b>	<b>0,00</b>	<b>0,00</b>	<b>0,00</b>	<b>0,00</b>

MVAG	Mittelverwendungs- und aufbringungsgruppen (1. und 2. Ebene)	VA 2025	Plan 2026	Plan 2027	Plan 2028	Plan 2029
3530	Einzahlungen infolge eines Kapitaltausches bei derivativen Finanzinstrumenten mit Grundgeschäft	0,00	0,00	0,00	0,00	0,00
<b>355</b>	<b>Einzahlungen aus dem Abgang von Finanzinstrumenten</b>	<b>0,00</b>	<b>0,00</b>	<b>0,00</b>	<b>0,00</b>	<b>0,00</b>
3550	Einzahlungen aus dem Abgang von Finanzinstrumenten	0,00	0,00	0,00	0,00	0,00
<b>35</b>	<b>Summe Einzahlungen aus der Finanzierungstätigkeit</b>	<b>0,00</b>	<b>0,00</b>	<b>0,00</b>	<b>0,00</b>	<b>0,00</b>
<b>361</b>	<b>Auszahlungen aus der Tilgung von Finanzschulden</b>	<b>986.700,00</b>	<b>987.700,00</b>	<b>970.000,00</b>	<b>952.200,00</b>	<b>879.700,00</b>
3611	Auszahlungen aus empfangenen Darlehen von öffentlichen Körperschaften und Rechtsträgern	0,00	0,00	0,00	0,00	0,00
3612	Auszahlungen aus empfangenen Darlehen von Beteiligungen	0,00	0,00	0,00	0,00	0,00
3613	Auszahlungen aus empfangenen Darlehen von Unternehmen und privaten Haushalten	0,00	0,00	0,00	0,00	0,00
3614	Auszahlungen aus Finanzschulden	986.700,00	987.700,00	970.000,00	952.200,00	879.700,00
3615	Auszahlungen aus Rückzahlungen von Leasingverbindlichkeiten	0,00	0,00	0,00	0,00	0,00
<b>363</b>	<b>Auszahlungen infolge eines Kapitaltausches bei derivativen Finanzinstrumenten mit Grundgeschäft</b>	<b>0,00</b>	<b>0,00</b>	<b>0,00</b>	<b>0,00</b>	<b>0,00</b>
3630	Auszahlungen infolge eines Kapitaltausches bei derivativen Finanzinstrumenten mit Grundgeschäft	0,00	0,00	0,00	0,00	0,00
<b>365</b>	<b>Auszahlungen für den Erwerb von Finanzinstrumenten</b>	<b>0,00</b>	<b>0,00</b>	<b>0,00</b>	<b>0,00</b>	<b>0,00</b>
3650	Auszahlungen für den Erwerb von Finanzinstrumenten	0,00	0,00	0,00	0,00	0,00
<b>36</b>	<b>Summe Auszahlungen aus der Finanzierungstätigkeit</b>	<b>986.700,00</b>	<b>987.700,00</b>	<b>970.000,00</b>	<b>952.200,00</b>	<b>879.700,00</b>
<b>SA4</b>	<b>Saldo (4) Geldfluss aus der Finanzierungstätigkeit (35 – 36)</b>	<b>-986.700,00</b>	<b>-987.700,00</b>	<b>-970.000,00</b>	<b>-952.200,00</b>	<b>-879.700,00</b>
<b>SA5</b>	<b>Saldo (5) Geldfluss aus der voranschlagswirksamen Gebarung (Saldo 3 + Saldo 4)</b>	<b>-1.742.500,00</b>	<b>-636.600,00</b>	<b>-417.800,00</b>	<b>-496.700,00</b>	<b>-416.500,00</b>

MFP - Querschnitt (2025-2029)



VQS- Pos.	Zuordnung der MVAG	Bezeichnung	Anmerkungen	Gesamt- Haushalt	Haushalt ohne Quasi-KG	Quasi-KG <sup>2</sup>
<b>Mittelaufbringung (Erträge bzw. Einzahlungen und erhaltene Kapitaltransfers)</b>						
10	3111	Einzahlungen aus eigenen Abgaben		3.737.000,00	3.737.000,00	0,00
11	2112	Erträge aus Ertragsanteilen		5.618.800,00	5.618.800,00	0,00
12	2113, 2114, 2115	Erträge aus Gebühren, Leistungen, Besitz und wirtschaftlicher Tätigkeit		5.785.100,00	1.270.200,00	4.514.900,00
13	2116	Erträge aus Veräußerungen, sonstige Erträge	ohne Gruppe (Konto) 806, 807, 899	1.171.500,00	1.129.500,00	42.000,00
14	2117	Nicht finanzierungswirksame operative Erträge	ohne Gruppe (Konto) 817, 819, 891	0,00	0,00	0,00
15	212x	Erträge aus Transfers	ohne Gruppe (Konto) 813	3.214.900,00	2.606.500,00	608.400,00
16	213x	Finanzerträge	ohne Gruppe (Konto) 818, 821, 825, 826	100,00	100,00	0,00
17	333x	Erhaltene Kapitaltransfers		114.000,00	0,00	114.000,00
19	<b>Summe 1 (Mittelaufbringung bereinigt) <sup>3</sup></b>			<b>19.641.400,00</b>	<b>14.362.100,00</b>	<b>5.279.300,00</b>
<b>Mittelverwendung (Aufwendungen)</b>						
20	2211, 2212, 2213	Finanzierungswirksamer Personalaufwand		4.471.000,00	4.069.300,00	401.700,00
21	2221 - 2225	Finanzierungswirksamer Sachaufwand	ohne Gruppe (Konto) 799	6.866.700,00	3.625.800,00	3.240.900,00
22	2226	Verluste aus dem Abgang von Anlagevermögen, Rückstellungen für ausstehende Rechnungen	nur Gruppe (Konto) 683, 688	0,00	0,00	0,00
23	223x	Transferaufwand	ohne Gruppe (Konto) 696, 761	8.265.400,00	7.760.400,00	505.000,00
24	224x	Finanzaufwand	ohne Gruppe (Konto) 652, 654, 682, 694, 697, 699	184.100,00	170.200,00	13.900,00
29	<b>Summe 2 (Mittelverwendung bereinigt) <sup>3</sup></b>			<b>19.787.200,00</b>	<b>15.625.700,00</b>	<b>4.161.500,00</b>
<b>Vermögensbildung (Sachanlagevermögen), inkl. Vorräte</b>						
30	341x	Immaterielle Vermögenswerte und Sachanlagen (Zugang/Auszahlungen)	ohne Gruppe (Konto) 080-083	572.000,00	534.000,00	38.000,00
31	331x	Immaterielle Vermögenswerte und Sachanlagen (Abgang/Einzahlungen)	ohne Gruppe (Konto) 080-083, 800-806 (Abgang mit Minus erfassen)	0,00	0,00	0,00
32	3221	Vorräte (Saldo/Auszahlungen)	ohne Unterklasse 40-48	0,00	0,00	0,00
39	<b>Summe 3 (Vermögensbildung bereinigt) <sup>3</sup></b>			<b>572.000,00</b>	<b>534.000,00</b>	<b>38.000,00</b>
49	<b>Saldo = Summe 1 - Summe 2 - Summe 3</b>			<b>-717.800,00</b>	<b>-1.797.600,00</b>	<b>1.079.800,00</b>

VQS- Zuordnung Pos. der MVAG	Bezeichnung	Anmerkungen	Gesamt-Haushalt	Haushalt ohne Quasi-KG	Quasi-KG <sup>2</sup>	
<b>Überrechnung Quasi-Kapitalgesellschaften (Quasi-KG) gemäß ESVG</b>						
50	2301	Entnahmen von Haushaltsrücklagen	n.a.	n.a.	0,00	
51	2401	Zuweisungen an Haushaltsrücklagen	n.a.	n.a.	0,00	
52	332x	Einzahlungen aus der Rückzahlung von Darlehen sowie gewährten Vorschüssen	n.a.	n.a.	0,00	
		ohne Gruppe (Konto) 273, 280-282				
53	342x	Auszahlungen aus der Gewährung von Darlehen sowie gewährten Vorschüssen	n.a.	n.a.	0,00	
		ohne Gruppe (Konto) 273, 280-282				
54	351x	Einzahlungen aus der Aufnahme von Finanzschulden	n.a.	n.a.	0,00	
55	361x	Auszahlungen aus der Tilgung von Finanzschulden	n.a.	n.a.	-547.000,00	
<hr/>						
59	<b>Überrechnung Quasi-KG Summe aus Position 49 (Quasi-KG) und Position 50 bis 55</b>			<b>n.a.</b>	<b>n.a.</b>	<b>532.800,00</b>
60	<b>Finanzierungssaldo (Voranschlag) aus Position 49 (Haushalt ohne Quasi- KG) und Position 59 (Quasi-KG) <sup>1</sup></b>			<b>n.a.</b>	<b>-1.264.800,00</b>	<b>n.a.</b>
61	<b>Erläuterungen der Gebietskörperschaft (optional)</b>					

1) Entsprechend den Bestimmungen des Artikel 15 Abs. 1 Österreichischer Stabilitätspakt sind die Daten bzw. Grobplanungen der Gemeinden landesweise im Wege der Länder vorzulegen, das ausgewiesene Einzelergebnis der Gemeinde zum Finanzierungssaldo gemäß Pos. 60 hat nur bedingte Aussagekraft für das Gesamtergebnis der Haushaltskoordinierung.

2) Quasi-Kapitalgesellschaften außerhalb des Sektors Staat gemäß ESVG (Ansatz 85-86).

3) Mittelaufbringung und -verwendung sowie Vermögensbildung bereinigt näherungsweise im Sinne der Einnahmen und Ausgaben gemäß ESVG.

VQS- Zuordnung Pos. der MVAG	Bezeichnung	Anmerkungen	Gesamt-Haushalt	Haushalt ohne Quasi-KG	Quasi-KG <sup>2</sup>	
<b>Mittelaufbringung (Erträge bzw. Einzahlungen und erhaltene Kapitaltransfers)</b>						
10	3111	Einzahlungen aus eigenen Abgaben	3.737.000,00	3.737.000,00	0,00	
11	2112	Erträge aus Ertragsanteilen	5.636.900,00	5.636.900,00	0,00	
12	2113, 2114, 2115	Erträge aus Gebühren, Leistungen, Besitz und wirtschaftlicher Tätigkeit	5.774.600,00	1.259.700,00	4.514.900,00	
13	2116	Erträge aus Veräußerungen, sonstige Erträge	ohne Gruppe (Konto) 806, 807, 899	436.500,00	394.500,00	42.000,00
14	2117	Nicht finanzierungswirksame operative Erträge	ohne Gruppe (Konto) 817, 819, 891	0,00	0,00	0,00
15	212x	Erträge aus Transfers	ohne Gruppe (Konto) 813	2.269.400,00	2.090.000,00	179.400,00
16	213x	Finanzerträge	ohne Gruppe (Konto) 818, 821, 825, 826	100,00	100,00	0,00
17	333x	Erhaltene Kapitaltransfers	114.000,00	0,00	114.000,00	
19	<b>Summe 1 (Mittelaufbringung bereinigt) <sup>3</sup></b>		<b>17.968.500,00</b>	<b>13.118.200,00</b>	<b>4.850.300,00</b>	
<b>Mittelverwendung (Aufwendungen)</b>						
20	2211, 2212, 2213	Finanzierungswirksamer Personalaufwand	4.348.300,00	3.996.600,00	351.700,00	
21	2221 - 2225	Finanzierungswirksamer Sachaufwand	ohne Gruppe (Konto) 799	4.488.800,00	2.647.900,00	1.840.900,00
22	2226	Verluste aus dem Abgang von Anlagevermögen, Rückstellungen für ausstehende Rechnungen	nur Gruppe (Konto) 683, 688	0,00	0,00	0,00
23	223x	Transferaufwand	ohne Gruppe (Konto) 696, 761	8.217.900,00	7.712.900,00	505.000,00
24	224x	Finanzaufwand	ohne Gruppe (Konto) 652, 654, 682, 694, 697, 699	164.400,00	153.400,00	11.000,00
29	<b>Summe 2 (Mittelverwendung bereinigt) <sup>3</sup></b>		<b>17.219.400,00</b>	<b>14.510.800,00</b>	<b>2.708.600,00</b>	
<b>Vermögensbildung (Sachanlagevermögen), inkl. Vorräte</b>						
30	341x	Immaterielle Vermögenswerte und Sachanlagen (Zugang/Auszahlungen)	ohne Gruppe (Konto) 080-083	360.000,00	322.000,00	38.000,00
31	331x	Immaterielle Vermögenswerte und Sachanlagen (Abgang/Einzahlungen)	ohne Gruppe (Konto) 080-083, 800-806 (Abgang mit Minus erfassen)	0,00	0,00	0,00
32	3221	Vorräte (Saldo/Auszahlungen)	ohne Unterklasse 40-48	0,00	0,00	0,00
39	<b>Summe 3 (Vermögensbildung bereinigt) <sup>3</sup></b>		<b>360.000,00</b>	<b>322.000,00</b>	<b>38.000,00</b>	
49	<b>Saldo = Summe 1 - Summe 2 - Summe 3</b>		<b>389.100,00</b>	<b>-1.714.600,00</b>	<b>2.103.700,00</b>	

VQS- Zuordnung Pos. der MVAG	Bezeichnung	Anmerkungen	Gesamt-Haushalt	Haushalt ohne Quasi-KG	Quasi-KG <sup>2</sup>	
<b>Überrechnung Quasi-Kapitalgesellschaften (Quasi-KG) gemäß ESVG</b>						
50	2301	Entnahmen von Haushaltsrücklagen	n.a.	n.a.	0,00	
51	2401	Zuweisungen an Haushaltsrücklagen	n.a.	n.a.	0,00	
52	332x	Einzahlungen aus der Rückzahlung von Darlehen sowie gewährten Vorschüssen	n.a.	n.a.	0,00	
		ohne Gruppe (Konto) 273, 280-282				
53	342x	Auszahlungen aus der Gewährung von Darlehen sowie gewährten Vorschüssen	n.a.	n.a.	0,00	
		ohne Gruppe (Konto) 273, 280-282				
54	351x	Einzahlungen aus der Aufnahme von Finanzschulden	n.a.	n.a.	0,00	
55	361x	Auszahlungen aus der Tilgung von Finanzschulden	n.a.	n.a.	-547.700,00	
<hr/>						
59	<b>Überrechnung Quasi-KG Summe aus Position 49 (Quasi-KG) und Position 50 bis 55</b>			n.a.	n.a.	1.556.000,00
60	<b>Finanzierungssaldo (Voranschlag) aus Position 49 (Haushalt ohne Quasi- KG) und Position 59 (Quasi-KG) <sup>1</sup></b>			n.a.	-158.600,00	n.a.
61	<b>Erläuterungen der Gebietskörperschaft (optional)</b>					

1) Entsprechend den Bestimmungen des Artikel 15 Abs. 1 Österreichischer Stabilitätspakt sind die Daten bzw. Grobplanungen der Gemeinden landesweise im Wege der Länder vorzulegen, das ausgewiesene Einzelergebnis der Gemeinde zum Finanzierungssaldo gemäß Pos. 60 hat nur bedingte Aussagekraft für das Gesamtergebnis der Haushaltskoordinierung.

2) Quasi-Kapitalgesellschaften außerhalb des Sektors Staat gemäß ESVG (Ansatz 85-86).

3) Mittelaufbringung und -verwendung sowie Vermögensbildung bereinigt näherungsweise im Sinne der Einnahmen und Ausgaben gemäß ESVG.

VQS- Zuordnung Pos. der MVAG	Bezeichnung	Anmerkungen	Gesamt-Haushalt	Haushalt ohne Quasi-KG	Quasi-KG <sup>2</sup>	
<b>Mittelaufbringung (Erträge bzw. Einzahlungen und erhaltene Kapitaltransfers)</b>						
10	3111	Einzahlungen aus eigenen Abgaben	3.737.000,00	3.737.000,00	0,00	
11	2112	Erträge aus Ertragsanteilen	5.636.900,00	5.636.900,00	0,00	
12	2113, 2114, 2115	Erträge aus Gebühren, Leistungen, Besitz und wirtschaftlicher Tätigkeit	5.770.100,00	1.255.200,00	4.514.900,00	
13	2116	Erträge aus Veräußerungen, sonstige Erträge	ohne Gruppe (Konto) 806, 807, 899	436.500,00	394.500,00	42.000,00
14	2117	Nicht finanzierungswirksame operative Erträge	ohne Gruppe (Konto) 817, 819, 891	0,00	0,00	0,00
15	212x	Erträge aus Transfers	ohne Gruppe (Konto) 813	2.270.400,00	2.090.000,00	180.400,00
16	213x	Finanzerträge	ohne Gruppe (Konto) 818, 821, 825, 826	100,00	100,00	0,00
17	333x	Erhaltene Kapitaltransfers	114.000,00	0,00	114.000,00	
19	<b>Summe 1 (Mittelaufbringung bereinigt) <sup>3</sup></b>		<b>17.965.000,00</b>	<b>13.113.700,00</b>	<b>4.851.300,00</b>	
<b>Mittelverwendung (Aufwendungen)</b>						
20	2211, 2212, 2213	Finanzierungswirksamer Personalaufwand	4.348.300,00	3.996.600,00	351.700,00	
21	2221 - 2225	Finanzierungswirksamer Sachaufwand	ohne Gruppe (Konto) 799	4.493.800,00	2.652.900,00	1.840.900,00
22	2226	Verluste aus dem Abgang von Anlagevermögen, Rückstellungen für ausstehende Rechnungen	nur Gruppe (Konto) 683, 688	0,00	0,00	0,00
23	223x	Transferaufwand	ohne Gruppe (Konto) 696, 761	8.217.900,00	7.712.900,00	505.000,00
24	224x	Finanzaufwand	ohne Gruppe (Konto) 652, 654, 682, 694, 697, 699	144.800,00	136.600,00	8.200,00
29	<b>Summe 2 (Mittelverwendung bereinigt) <sup>3</sup></b>		<b>17.204.800,00</b>	<b>14.499.000,00</b>	<b>2.705.800,00</b>	
<b>Vermögensbildung (Sachanlagevermögen), inkl. Vorräte</b>						
30	341x	Immaterielle Vermögenswerte und Sachanlagen (Zugang/Auszahlungen)	ohne Gruppe (Konto) 080-083	170.000,00	122.000,00	48.000,00
31	331x	Immaterielle Vermögenswerte und Sachanlagen (Abgang/Einzahlungen)	ohne Gruppe (Konto) 080-083, 800-806 (Abgang mit Minus erfassen)	0,00	0,00	0,00
32	3221	Vorräte (Saldo/Auszahlungen)	ohne Unterklasse 40-48	0,00	0,00	0,00
39	<b>Summe 3 (Vermögensbildung bereinigt) <sup>3</sup></b>		<b>170.000,00</b>	<b>122.000,00</b>	<b>48.000,00</b>	
49	<b>Saldo = Summe 1 - Summe 2 - Summe 3</b>		<b>590.200,00</b>	<b>-1.507.300,00</b>	<b>2.097.500,00</b>	

VQS- Zuordnung Pos. der MVAG	Bezeichnung	Anmerkungen	Gesamt-Haushalt	Haushalt ohne Quasi-KG	Quasi-KG <sup>2</sup>	
<b>Überrechnung Quasi-Kapitalgesellschaften (Quasi-KG) gemäß ESVG</b>						
50	2301	Entnahmen von Haushaltsrücklagen	n.a.	n.a.	0,00	
51	2401	Zuweisungen an Haushaltsrücklagen	n.a.	n.a.	0,00	
52	332x	Einzahlungen aus der Rückzahlung von Darlehen sowie gewährten Vorschüssen	n.a.	n.a.	0,00	
		ohne Gruppe (Konto) 273, 280-282				
53	342x	Auszahlungen aus der Gewährung von Darlehen sowie gewährten Vorschüssen	n.a.	n.a.	0,00	
		ohne Gruppe (Konto) 273, 280-282				
54	351x	Einzahlungen aus der Aufnahme von Finanzschulden	n.a.	n.a.	0,00	
55	361x	Auszahlungen aus der Tilgung von Finanzschulden	n.a.	n.a.	-548.500,00	
<hr/>						
59	<b>Überrechnung Quasi-KG Summe aus Position 49 (Quasi-KG) und Position 50 bis 55</b>			n.a.	n.a.	<b>1.549.000,00</b>
60	<b>Finanzierungssaldo (Voranschlag) aus Position 49 (Haushalt ohne Quasi- KG) und Position 59 (Quasi-KG) <sup>1</sup></b>			n.a.	<b>41.700,00</b>	<b>n.a.</b>
61	<b>Erläuterungen der Gebietskörperschaft (optional)</b>					

1) Entsprechend den Bestimmungen des Artikel 15 Abs. 1 Österreichischer Stabilitätspakt sind die Daten bzw. Grobplanungen der Gemeinden landesweise im Wege der Länder vorzulegen, das ausgewiesene Einzelergebnis der Gemeinde zum Finanzierungssaldo gemäß Pos. 60 hat nur bedingte Aussagekraft für das Gesamtergebnis der Haushaltskoordinierung.

2) Quasi-Kapitalgesellschaften außerhalb des Sektors Staat gemäß ESVG (Ansatz 85-86).

3) Mittelaufbringung und -verwendung sowie Vermögensbildung bereinigt näherungsweise im Sinne der Einnahmen und Ausgaben gemäß ESVG.

VQS- Pos.	Zuordnung der MVAG	Bezeichnung	Anmerkungen	Gesamt- Haushalt	Haushalt ohne Quasi-KG	Quasi-KG <sup>2</sup>
<b>Mittelaufbringung (Erträge bzw. Einzahlungen und erhaltene Kapitaltransfers)</b>						
10	3111	Einzahlungen aus eigenen Abgaben		3.737.000,00	3.737.000,00	0,00
11	2112	Erträge aus Ertragsanteilen		5.636.900,00	5.636.900,00	0,00
12	2113, 2114, 2115	Erträge aus Gebühren, Leistungen, Besitz und wirtschaftlicher Tätigkeit		5.768.100,00	1.253.200,00	4.514.900,00
13	2116	Erträge aus Veräußerungen, sonstige Erträge	ohne Gruppe (Konto) 806, 807, 899	436.500,00	394.500,00	42.000,00
14	2117	Nicht finanzierungswirksame operative Erträge	ohne Gruppe (Konto) 817, 819, 891	0,00	0,00	0,00
15	212x	Erträge aus Transfers	ohne Gruppe (Konto) 813	2.180.600,00	2.090.000,00	90.600,00
16	213x	Finanzerträge	ohne Gruppe (Konto) 818, 821, 825, 826	100,00	100,00	0,00
17	333x	Erhaltene Kapitaltransfers		75.000,00	0,00	75.000,00
19	<b>Summe 1 (Mittelaufbringung bereinigt) <sup>3</sup></b>			<b>17.834.200,00</b>	<b>13.111.700,00</b>	<b>4.722.500,00</b>
<b>Mittelverwendung (Aufwendungen)</b>						
20	2211, 2212, 2213	Finanzierungswirksamer Personalaufwand		4.348.300,00	3.996.600,00	351.700,00
21	2221 - 2225	Finanzierungswirksamer Sachaufwand	ohne Gruppe (Konto) 799	4.488.800,00	2.647.900,00	1.840.900,00
22	2226	Verluste aus dem Abgang von Anlagevermögen, Rückstellungen für ausstehende Rechnungen	nur Gruppe (Konto) 683, 688	0,00	0,00	0,00
23	223x	Transferaufwand	ohne Gruppe (Konto) 696, 761	8.217.900,00	7.712.900,00	505.000,00
24	224x	Finanzaufwand	ohne Gruppe (Konto) 652, 654, 682, 694, 697, 699	125.700,00	120.200,00	5.500,00
29	<b>Summe 2 (Mittelverwendung bereinigt) <sup>3</sup></b>			<b>17.180.700,00</b>	<b>14.477.600,00</b>	<b>2.703.100,00</b>
<b>Vermögensbildung (Sachanlagevermögen), inkl. Vorräte</b>						
30	341x	Immaterielle Vermögenswerte und Sachanlagen (Zugang/Auszahlungen)	ohne Gruppe (Konto) 080-083	160.000,00	122.000,00	38.000,00
31	331x	Immaterielle Vermögenswerte und Sachanlagen (Abgang/Einzahlungen)	ohne Gruppe (Konto) 080-083, 800-806 (Abgang mit Minus erfassen)	0,00	0,00	0,00
32	3221	Vorräte (Saldo/Auszahlungen)	ohne Unterklasse 40-48	0,00	0,00	0,00
39	<b>Summe 3 (Vermögensbildung bereinigt) <sup>3</sup></b>			<b>160.000,00</b>	<b>122.000,00</b>	<b>38.000,00</b>
49	<b>Saldo = Summe 1 - Summe 2 - Summe 3</b>			<b>493.500,00</b>	<b>-1.487.900,00</b>	<b>1.981.400,00</b>

VQS- Zuordnung Pos. der MVAG	Bezeichnung	Anmerkungen	Gesamt-Haushalt	Haushalt ohne Quasi-KG	Quasi-KG <sup>2</sup>
<b>Überrechnung Quasi-Kapitalgesellschaften (Quasi-KG) gemäß ESVG</b>					
50	2301	Entnahmen von Haushaltsrücklagen	n.a.	n.a.	0,00
51	2401	Zuweisungen an Haushaltsrücklagen	n.a.	n.a.	0,00
52	332x	Einzahlungen aus der Rückzahlung von Darlehen sowie gewährten Vorschüssen	n.a.	n.a.	0,00
		ohne Gruppe (Konto) 273, 280-282			
53	342x	Auszahlungen aus der Gewährung von Darlehen sowie gewährten Vorschüssen	n.a.	n.a.	0,00
		ohne Gruppe (Konto) 273, 280-282			
54	351x	Einzahlungen aus der Aufnahme von Finanzschulden	n.a.	n.a.	0,00
55	361x	Auszahlungen aus der Tilgung von Finanzschulden	n.a.	n.a.	-549.200,00
<hr/>					
59	<b>Überrechnung Quasi-KG Summe aus Position 49 (Quasi-KG) und Position 50 bis 55</b>		<b>n.a.</b>	<b>n.a.</b>	<b>1.432.200,00</b>
60	<b>Finanzierungssaldo (Voranschlag) aus Position 49 (Haushalt ohne Quasi- KG) und Position 59 (Quasi-KG) <sup>1</sup></b>		<b>n.a.</b>	<b>-55.700,00</b>	<b>n.a.</b>
61	<b>Erläuterungen der Gebietskörperschaft (optional)</b>				

1) Entsprechend den Bestimmungen des Artikel 15 Abs. 1 Österreichischer Stabilitätspakt sind die Daten bzw. Grobplanungen der Gemeinden landesweise im Wege der Länder vorzulegen, das ausgewiesene Einzelergebnis der Gemeinde zum Finanzierungssaldo gemäß Pos. 60 hat nur bedingte Aussagekraft für das Gesamtergebnis der Haushaltskoordinierung.

2) Quasi-Kapitalgesellschaften außerhalb des Sektors Staat gemäß ESVG (Ansatz 85-86).

3) Mittelaufbringung und -verwendung sowie Vermögensbildung bereinigt näherungsweise im Sinne der Einnahmen und Ausgaben gemäß ESVG.

VQS- Pos.	Zuordnung der MVAG	Bezeichnung	Anmerkungen	Gesamt- Haushalt	Haushalt ohne Quasi-KG	Quasi-KG <sup>2</sup>
<b>Mittelaufbringung (Erträge bzw. Einzahlungen und erhaltene Kapitaltransfers)</b>						
10	3111	Einzahlungen aus eigenen Abgaben		3.737.000,00	3.737.000,00	0,00
11	2112	Erträge aus Ertragsanteilen		5.636.900,00	5.636.900,00	0,00
12	2113, 2114, 2115	Erträge aus Gebühren, Leistungen, Besitz und wirtschaftlicher Tätigkeit		5.758.100,00	1.243.200,00	4.514.900,00
13	2116	Erträge aus Veräußerungen, sonstige Erträge	ohne Gruppe (Konto) 806, 807, 899	436.500,00	394.500,00	42.000,00
14	2117	Nicht finanzierungswirksame operative Erträge	ohne Gruppe (Konto) 817, 819, 891	0,00	0,00	0,00
15	212x	Erträge aus Transfers	ohne Gruppe (Konto) 813	2.180.400,00	2.090.000,00	90.400,00
16	213x	Finanzerträge	ohne Gruppe (Konto) 818, 821, 825, 826	100,00	100,00	0,00
17	333x	Erhaltene Kapitaltransfers		73.000,00	0,00	73.000,00
19	<b>Summe 1 (Mittelaufbringung bereinigt) <sup>3</sup></b>			<b>17.822.000,00</b>	<b>13.101.700,00</b>	<b>4.720.300,00</b>
<b>Mittelverwendung (Aufwendungen)</b>						
20	2211, 2212, 2213	Finanzierungswirksamer Personalaufwand		4.348.300,00	3.996.600,00	351.700,00
21	2221 - 2225	Finanzierungswirksamer Sachaufwand	ohne Gruppe (Konto) 799	4.488.800,00	2.647.900,00	1.840.900,00
22	2226	Verluste aus dem Abgang von Anlagevermögen, Rückstellungen für ausstehende Rechnungen	nur Gruppe (Konto) 683, 688	0,00	0,00	0,00
23	223x	Transferaufwand	ohne Gruppe (Konto) 696, 761	8.217.900,00	7.712.900,00	505.000,00
24	224x	Finanzaufwand	ohne Gruppe (Konto) 652, 654, 682, 694, 697, 699	105.800,00	103.200,00	2.600,00
29	<b>Summe 2 (Mittelverwendung bereinigt) <sup>3</sup></b>			<b>17.160.800,00</b>	<b>14.460.600,00</b>	<b>2.700.200,00</b>
<b>Vermögensbildung (Sachanlagevermögen), inkl. Vorräte</b>						
30	341x	Immaterielle Vermögenswerte und Sachanlagen (Zugang/Auszahlungen)	ohne Gruppe (Konto) 080-083	160.000,00	122.000,00	38.000,00
31	331x	Immaterielle Vermögenswerte und Sachanlagen (Abgang/Einzahlungen)	ohne Gruppe (Konto) 080-083, 800-806 (Abgang mit Minus erfassen)	0,00	0,00	0,00
32	3221	Vorräte (Saldo/Auszahlungen)	ohne Unterklasse 40-48	0,00	0,00	0,00
39	<b>Summe 3 (Vermögensbildung bereinigt) <sup>3</sup></b>			<b>160.000,00</b>	<b>122.000,00</b>	<b>38.000,00</b>
49	<b>Saldo = Summe 1 - Summe 2 - Summe 3</b>			<b>501.200,00</b>	<b>-1.480.900,00</b>	<b>1.982.100,00</b>

VQS- Zuordnung Pos. der MVAG	Bezeichnung	Anmerkungen	Gesamt-Haushalt	Haushalt ohne Quasi-KG	Quasi-KG <sup>2</sup>
<b>Überrechnung Quasi-Kapitalgesellschaften (Quasi-KG) gemäß ESVG</b>					
50	2301	Entnahmen von Haushaltsrücklagen	n.a.	n.a.	0,00
51	2401	Zuweisungen an Haushaltsrücklagen	n.a.	n.a.	0,00
52	332x	Einzahlungen aus der Rückzahlung von Darlehen sowie gewährten Vorschüssen	n.a.	n.a.	0,00
		ohne Gruppe (Konto) 273, 280-282			
53	342x	Auszahlungen aus der Gewährung von Darlehen sowie gewährten Vorschüssen	n.a.	n.a.	0,00
		ohne Gruppe (Konto) 273, 280-282			
54	351x	Einzahlungen aus der Aufnahme von Finanzschulden	n.a.	n.a.	0,00
55	361x	Auszahlungen aus der Tilgung von Finanzschulden	n.a.	n.a.	-476.500,00
59	<b>Überrechnung Quasi-KG Summe aus Position 49 (Quasi-KG) und Position 50 bis 55</b>		<b>n.a.</b>	<b>n.a.</b>	<b>1.505.600,00</b>
60	<b>Finanzierungssaldo (Voranschlag) aus Position 49 (Haushalt ohne Quasi- KG) und Position 59 (Quasi-KG) <sup>1</sup></b>		<b>n.a.</b>	<b>24.700,00</b>	<b>n.a.</b>
61	<b>Erläuterungen der Gebietskörperschaft (optional)</b>				

1) Entsprechend den Bestimmungen des Artikel 15 Abs. 1 Österreichischer Stabilitätspakt sind die Daten bzw. Grobplanungen der Gemeinden landesweise im Wege der Länder vorzulegen, das ausgewiesene Einzelergebnis der Gemeinde zum Finanzierungssaldo gemäß Pos. 60 hat nur bedingte Aussagekraft für das Gesamtergebnis der Haushaltskoordinierung.

2) Quasi-Kapitalgesellschaften außerhalb des Sektors Staat gemäß ESVG (Ansatz 85-86).

3) Mittelaufbringung und -verwendung sowie Vermögensbildung bereinigt näherungsweise im Sinne der Einnahmen und Ausgaben gemäß ESVG.

Seite	Inhalt
1	Deckblatt, Festsetzung, Gemeindeabgaben
5	Bestätigung, Unterschriften
9	Ergebnishaushalt Gesamt 1. Ebene (Anlage 1a) - interne Vergütungen enthalten
13	Ergebnishaushalt Gesamt 1. und 2. Ebene (Anlage 1a) - interne Vergütungen enthalten
17	Finanzierungshaushalt Gesamt 1. Ebene (Anlage 1b) - interne Vergütungen enthalte
21	Finanzierungshaushalt Gesamt 1. und 2. Ebene (Anlage 1b) - interne Vergütungen enthalten
27	Ergebnis- und Finanzierungsvoranschlag Detailnachweis
109	Personaldaten iSd ÖStp (Anlage 4)
115	Querschnitt (Anlage 5b)
119	Dienstpostenplan
123	Nachweis über Personalaufwand
127	Nachweis über Transferzahlungen (Anlage 6a)
133	Nachweis über Haushaltsrücklagen und Zahlungsmittelreserven (Anlage 6b)
137	Einzelnachweis über Finanzschulden und Schuldendienst (Anlage 6c)
143	Nachweis über haushaltsinterne Vergütungen (Anlage 6f)
147	Leasingspiegel (Anlage 6i)
151	Rückstellungsspiegel (Anlage 6q)
155	Haftungsnachweis (Anlage 6r)
159	Nachweis der Investitionstätigkeit
163	MFP - Ergebnishaushalt Gesamt 1. Ebene - interne Vergütungen enthalten
167	MFP - Ergebnishaushalt Gesamt 1. und 2. Ebene - interne Vergütungen enthalten
171	MFP - Finanzierungshaushalt Gesamt 1. Ebene - interne Vergütungen enthalten
175	MFP - Finanzierungshaushalt Gesamt 1. und 2. Ebene - interne Vergütungen enthalten
181	MFP - Querschnitt (2025-2029)